



LETNO POROČILO KOMUNALE RIBNICA D.O.O. ZA LETO 2021



Direktor:
Bojan Trdan

KAZALO

Poročilo direktorja.....	1
Predstavitev podjetja.....	3
Poročilo o delu.....	4
Računovodsko poročilo.....	62

POROČILO DIREKTORJA

Javno komunalno podjetje Komunala Ribnica d.o.o. opravlja osnovno dejavnost obveznih občinskih gospodarskih javnih služb varstva okolja zbiranje komunalnih odpadkov, odvajanje in čiščenje odpadnih voda, izbirnih gospodarskih javnih služb pogrebne in pokopališke dejavnosti, vzdrževanje cest, vzdrževanje javnih površin in zelenic in tudi tržno dejavnost. V letu 2021 je podjetje poslovalo na osnovi sprejetega gospodarsko finančnega načrta.

Leto 2021 je ponovno zaznamovala epidemija zaradi Covid-19. Potrebno je bilo prilagoditi poslovanje podjetja, pri izvajanju del pa spoštovati ukrepe za preprečevanje širjenja okužb. Ogromno je bilo odsotnosti delavcev zaradi odrejenih karanten, bolniških odsotnosti, odsotnosti zaradi varstva otrok v času, ko se ni izvajal pouk v šolah in varstvo v vrtcih. Na drugi strani pa je prišlo do višanja cen materialov, daljšanju njihovih dobavnih rokov in prezasedenosti izvajalcev predvsem v gradbeništvu.

Poslovanje podjetja v letu 2021 je bilo žal negativno. Izguba se izkazuje na dejavnosti čiščenja odpadnih voda ter pogrebni in pokopališki dejavnosti. Vzrok za to izgubo so bistveno višje cene za oddajo blata iz čistilnih naprav, ki niso bile vključene v stroškovno ceno, ki so jo plačevali uporabniki. Drugi pomembnejši razlog so višji stroški dela. Na pogrebni in pokopališki dejavnosti pa so glavni vzrok prenizke cene posameznih storitev, ki ne pokrivajo dejanskih stroškov. Cene so nespremenjene od leta 2011. Te cene so bile tudi bistveno nižje od povprečja v panogi.

Na dejavnosti odvoza odpadkov smo ločeno zbirali odpadke na celotnem terenu. Preostanek odpadkov smo skladno s podeljenimi koncesijami za obdelavo in odlaganje odpadkov odvažali v RCERO v Ljubljano. Poslovanje na dejavnosti je bilo pozitivno.

V prvi polovici leta 2021 so bile še vedno težave z oddajanjem mešane odpadne embalaže posameznim DROE. S tem problemom so se soočali vsi izvajalci javne službe zbiranja odpadkov v Sloveniji. Država je na začetku leta spremenila področno zakonodajo o embalaži. Le ta je začela učinkovati v drugi polovici leta. Do konca leta se je stanje normaliziralo.

Poslovanje na dejavnosti čiščenja odpadnih voda je bilo negativno. Vzrok za to so predvsem stroški oddaje blata. Na javnem razpisu smo dobili sicer za cca. 20% nižjo ceno za prevzem blata kot je bila do tedaj, vendar je le ta bila še vedno 2,1 krat višja od tiste, ki je bila upoštevana v ceni, katero so plačevali uporabniki v prvih petih mesecih leta. Ostali vzroki so višji stroški dela, zaradi uskladitve plač vsem delavcem zaradi dviga minimalne plače ter nova zaposlitev na tej dejavnosti, stroški materiala, uprave, oskrbe s pitno vodo. Cene na tej dejavnosti so bile veljavne od leta 2019.

Vse čistilne naprave v vseh treh občinah ustrezno delujejo. Monitoringi voda na izpustu so na vseh ČN znotraj predpisanih vrednosti. Nadaljevali smo z rednim, z naše strani načrtovanim, praznjenjem greznic na območju vseh treh občin.

Na dejavnosti odvajanja odpadnih voda smo generalno očistili nekaj odsekov kanalov. V sklopu investicijskega vzdrževanja infrastrukture smo obnovili del meteorne kanalizacije na Opekarski cesti v Ribnici, zamenjano je bilo nekaj pokrovov kanalizacijskih jaškov. Na tej dejavnosti je poslovanje pozitivno.

Zagotovo je epidemija s Covid- 19 imela na pogrebno dejavnost največji vpliv. Povečalo se je število umrlih. Povečanje je za 53 pogrebov oz. 40% od povprečnega števila v zadnjih šestih letih. To povečanje števila umrlih pripisujemo delno neposredno epidemiji zaradi Covid-19, drugi razlog pa je najverjetneje nedostopnost do ostalih zdravstvenih storitev zaradi Covid-19. Navkljub bistveno višjemu obsegu realizacije dejavnost izkazuje izgubo. Vzrok zanjo so prenizke cene pogrebnih storitev, katere so v veljavi že 11 let in ne pokrivajo predvsem dejanskih stroškov dela.

V letu 2021 smo za vse občine pripravili predloge odlokov o pokopališkem redu, katere so občine tudi sprejele. Sodelovali smo pri pripravi dokumentacije za prenovo vežic v Hrovači in Sodražici.

Na cestni dejavnosti smo poleg rednih vzdrževalnih del izdelovali meteorno kanalizacijo ter opravili nekaj celovitih sanacij cestišč. Poudarek pri izvajanju del je bil na kvaliteti opravljenih storitev, saj na ta način zmanjšujemo stroške vzdrževanja v prihodnosti. Občina Ribnica je za vzdrževanje cest namenila bistveno več sredstev kot v preteklih letih. Zato smo lahko opravili kar nekaj prenov vozišč s frezanjem in polaganjem novega asfalta oziroma preplastitev celotnega vozišča. Zima v letu 2021 je bila povprečna. Količina zapadlega snega sicer ni bila nikoli prav posebej velika, je pa snežilo velikokrat. To pomeni, da je bilo število izhodov plužnih in posipnih enot večje kot v preteklih letih. Na tej dejavnosti beležimo pozitiven rezultat.

Vzdrževanje javnih površin in zelenic je podjetje opravljalo v Občinah Ribnica in Sodražica. Poleg tega opravimo tudi novoletno krasitev v Ribnici. Število opravljenih košenj je bilo zaradi zamika zime v april sicer nekaj manjše kot preteklo leto. Ker je bilo tudi na področju zelenic v Občini Ribnica zagotovljenih več sredstev, smo opravili zasaditve z okrasnimi rastlinami v gradu, pri občini in v cvetličnih koritih v mestu in na mostovih. Poudarek je bil na zagotavljanju redne in stalne urejenosti zelenic, gredic in ostalih javnih površin. Za lažje urejanje zelenic v prihodnosti so se zemeljsko uredile zelenici v Dolenji vasi, Nemški vasi in Ribnici. Na dejavnosti zelenic je bil rezultat poslovanja pozitiven.

Realizacija na tržni dejavnosti podjetja je bila v letu 2021 ponovna višja (+17%). Uspešno smo pridobili kar nekaj gradbenih projektov. Če ne bi bilo težav z dobavitelji in njihovimi zamudami pri izvajanju del ter hitrega pričetka zime že v drugi polovici novembra, pa bi bila še bistveno višja. Tržna dejavnost je za podjetje zelo pomembna, saj se iz dobička te dejavnosti pokriva izguba na obveznih javnih službah.

V 2021 je podjetje imelo 3.197.662 € čistih prihodkov. Obseg poslovanja je večji za 13,3% kot v preteklem letu. Ustvarili pa smo 914 € izgube. Vzrok za večjo realizacijo je višja realizacija na vseh dejavnostih. Poslovanje podjetja glede na okoliščine v katerih je poslovalo, ocenjujem kot uspešno.

Vsem zaposlenim, članom skupščine podjetja, članom nadzornega sveta in članom sveta ustanoviteljev podjetja se zahvaljujem za zgledno sodelovanje, trud pri opravljanju svojega dela in večanje ugleda podjetja. Obenem vas naprošam za tvorno sodelovanje tudi v bodoče.

Direktor
Bojan Trdan dipl.inž.str.

PREDSTAVITEV PODJETJA

Firma in sedež: Komunala Ribnica d.o.o., Goriča vas 11 A, 1310 Ribnica

Organizacijska oblika: družba z omejeno odgovornostjo

Matična številka: 5068053000

Davčna številka: SI 81322496

Transakcijski račun: 02321-0254133360 pri NLB d.d.

19100-0011262336 pri DBS d.d.

03114-1000090269 pri SKB d.d.

Telefon: 01/8359-080

Fax: 01/8360-650

Internetni naslov: www.komunala-ribnica.si

E-naslov: info@komunala-ribnica.si

Osnovni kapital: 292.293,00 EUR

Lastniška struktura na dan 31.12.2021:

1. Občina Ribnica 70,73%
2. Občina Sodražica 16,67%
3. Občina Loški Potok 12,60%

Osnovna dejavnost družbe:

38.110 zbiranje in odvoz nenevarnih odpadkov

Organi družbe v letu 2021:

- Svet ustanoviteljev, ki ga sestavljajo naslednji člani:
 1. Samo Pogorelc
 2. Blaž Milavec
 3. Ivan Benčina
- Nadzorni svet, ki ga sestavljajo naslednji člani:
 1. Emil Adamič
 2. Martina Car
 3. Sašo Debeljak
- Uprava družbe, ki jo predstavlja direktor Bojan Trdan dipl. inž. str.

Povprečno število zaposlenih v podjetju v letu 2021 je 43,69.

V skladu z Zakonom o gospodarskih družbah se uvršča Komunala Ribnica d.o.o. med male družbe.

Podatki o poslovanju

Družba izvaja naslednje dejavnosti:

- zbiranje in odvoz odpadkov - občine Ribnica, Sodražica in Loški Potok
- čiščenje in odvajanje komunalne odpadne vode ter upravljanje čistilnih naprav - občine Ribnica, Sodražica in Loški Potok
- vzdrževanje zelenic in parkov - občini Ribnica in Sodražica
- pogrebna in pokopališka dejavnost - občine Ribnica, Sodražica in Loški Potok
- vzdrževanje cest in parkirišč - občini Ribnica in Sodražica
- tržna dejavnost - občine Ribnica, Sodražica in Loški Potok

POROČILO O DELU

1. ODPADKI

Podjetje je v občinah Ribnica, Sodražica in Loški Potok izvajalec obvezne gospodarske javne službe zbiranja odpadkov.

Preostanek odpadka - PO

V letu 2021 smo zbrali 1.309.620 kg preostanka odpadkov. Preostanek odpadkov zbiramo na celotnem terenu po sistemu »od vrat do vrat«. Pogostost odvoza je enkrat na dva tedna.



Slika 1: Zbiranje odpadkov »od vrat do vrat«

Odpadke odvažamo na obdelavo in odlaganje v RCERO Ljubljana, ki ga upravlja JP VOKA SNAGA d.o.o.. Preostanek odpadkov gre pred odlaganjem na mehansko-biološko obdelavo. Odloži se 13,6% pripeljanih odpadkov.

	LETO						
	2015	2016	2017	2018	2019	2020	2021
PO (kg)	1.314.310	1.252.230	1.227.840	1.336.680	1.344.660	1.315.860	1.309.620

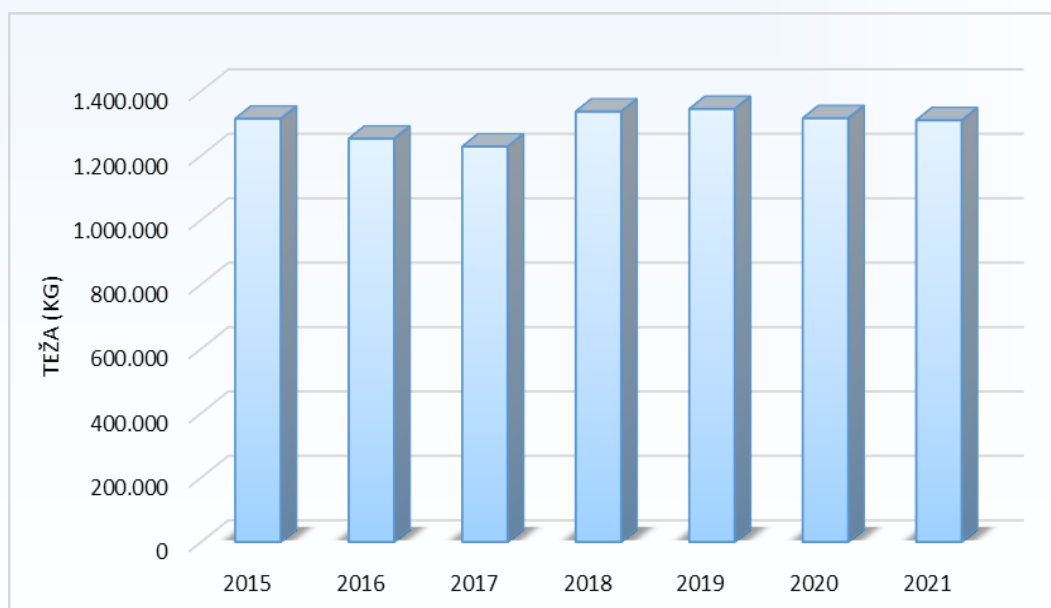


Tabela - Diagram 1-1: Prikaz zbranih količin preostanka odpadka v občinah Ribnica, Sodražica in Loški Potok v obdobju 2015-2021

	LETO						
	2015	2016	2017	2018	2019	2020	2021
Mešana embalaža (kg)	515.350	578.477	625.960	640.720	699.730	840.560	748.490



Tabela - Diagram 3-3: Primerjava zbrane mešane embalaže v letih 2015-2021

Prevzem odpadne embalaže iz strani DROE se je tudi v prvi polovici leta 2021 izvajal slabo, saj so DROE prevzemale samo 40% zbrane mesečne količine. Posledično se nam je začela embalaža kopičiti. V sredini marca smo imeli na platoju zbirnega centra že 71,52 ton neprevzete mešane embalaže.



Slika 3: Skladišče neprevzete mešane odpadne embalaže

V skladu s 3. odstavkom 18. člena Uredbe o ravnanju z embalažo in odpadno embalažo (v nadaljevanju Uredba) smo v mesecu februarju in marcu pri oddaji mesečnega poročila za pretekli mesec obvestili DROE-je, da skladiščena mešana odpadna embalaža (MKOE) presega 80 % skladiščne kapacitete ter jih pozvali, da jo prevzamejo v dveh delovnih dneh od prejema obvestila, kot to izhaja iz 26. člena Uredbe.

Iz strani DROE, smo v začetku februarja prejeli odgovore na naše pozive, da jih zavezuje okoljevarstveno dovoljenje, da prevzemajo toliko embalaže, kot jo dajo njihovi zavezanci na trg ter da izven deleža, ki presega odpadno embalažo iz skupnega sistema, ni mogoče nalagati obveznosti, saj za to ni podlage v ZVO-1 (januar 2021).

Na poziv, ki smo ga poslali za mesec februar v začetku meseca marca, so se družbe v svojem odgovoru navezovali, da zagotavljajo prevzeme odpadne embalaže pri izvajalcih javne službe v skladu z veljavno zakonodajo (ZVO-1, ZIURKOE) in evropskimi predpisi (Pogodbo o

EU, evropsko direktivo o embalaži in odpadni embalaži) ter v skladu z veljavnim OVD, ki jih zavezuje ter da so nove OVD-je prejeli v sredini ali konec februarja. Na podlagi tega se je lahko sklepalo, da niso imele namena pobirati embalaža za nazaj, zato smo podali prijavo na Inšpektoratu RS za okolje in prostor.

V mesecu aprilu je bil opravljen inšpektorski pregled, glede naše podane prijave. Na samem pregledu se je ugotovilo, da iz naše strani ni nobenih nepravilnosti, da pa DROE ne izpolnjujejo svojih obveznosti ter zoper njih ukrepala.

Glede navedenega so tako v mesecu maju in juniju DROE povečale prevzemne količine in tako smo odpeljali vso nakopičeno embalažo.

Zaradi dokaj rednih odvozov embalaže v drugi polovici leta se nismo srečevali s trajajočim skladiščenjem embalaže na prostem in posledično povečevanjem teže zaradi vremenskih vplivov.

Biološki odpadki - BIO

V novembru 2010 smo začeli ločeno zbirati biološke odpadke iz vseh pokopališč in iz vseh blokovskih naselij. Z julijem 2011 pa smo pričeli tudi z ločenim pobiranjem bioloških odpadkov iz tistih individualnih gospodinjstev, ki so to storitev naročila in imajo zabojnik za biološke odpadke.

Odvoz bioloških odpadkov smo v letnem času (1.4.-31.10.) izvajali enkrat tedensko (cca štirje odvozi na mesec) in v zimskem času (1.11.-31.3.) na štirinajst dni (cca dva odvoza na mesec).



Slika 4: Biološki odpadki

Iz leta v leto se število gospodinjstev, ki se odločijo za individualen odvoz bioloških odpadkov, povečuje. Trenutno je vključenih v odvoz 815 gospodinjstev (blokofske soseske in individualne hiše).

Število gospodinjstev vključenih v odvoz bioloških odpadkov			
leto	Ribnica	Sodražica	Loški Potok
2015	634	39	8
2016	610	40	22
2017	698	42	21
2018	707	44	21
2019	721	45	29
2020	718	46	29
2021	738	48	29

Tabela 4: Prikaz število gospodinjstev vključenih v odvoz v občinah Ribnica, Sodražica in Loški Potok v obdobju 2015-2021

Gospodinjstvo, ki so vključena v sistem odvoza bioloških odpadkov imajo na svojih prevzemnih mestih zabojnike. Gospodinjstva se lahko odločajo med različnimi velikostmi zabojnikov, s tem, da morajo zagotoviti tolikšno velikost zabojnika, da lahko prepušča odpadke med enim in drugim praznjenjem. V letu 2021 je bil obračunski volumen 12.920 litrov.

Obračunski volumen posod za biološke odpadke (l)			
leto	Ribnica	Sodražica	Loški Potok
2015	9.963,00	887,00	325,00
2016	8.724,00	831,00	505,00
2017	8.630,00	867,00	505,00
2018	10.087,00	1.010,00	465,00
2019	9.939,00	998,00	497,00
2020	10.442,00	1.064,00	511,00
2021	11.166,00	1.216,00	538,00

Tabela 5: Prikaz obračunskega volumna posod v občinah Ribnica, Sodražica in Loški Potok v obdobju 2015-2021

Odpadke odvažamo na obdelavo v RCERO Ljubljana, ki ga upravlja JP VOKA SNAGA d.o.o..

V letu 2021 smo zbrali 269.153 kg bioloških odpadkov.

	LETO						
	2015	2016	2017	2018	2019	2020	2021
BIO	261.240	279.199	259.294	299.930	280.172	286.021	269.153

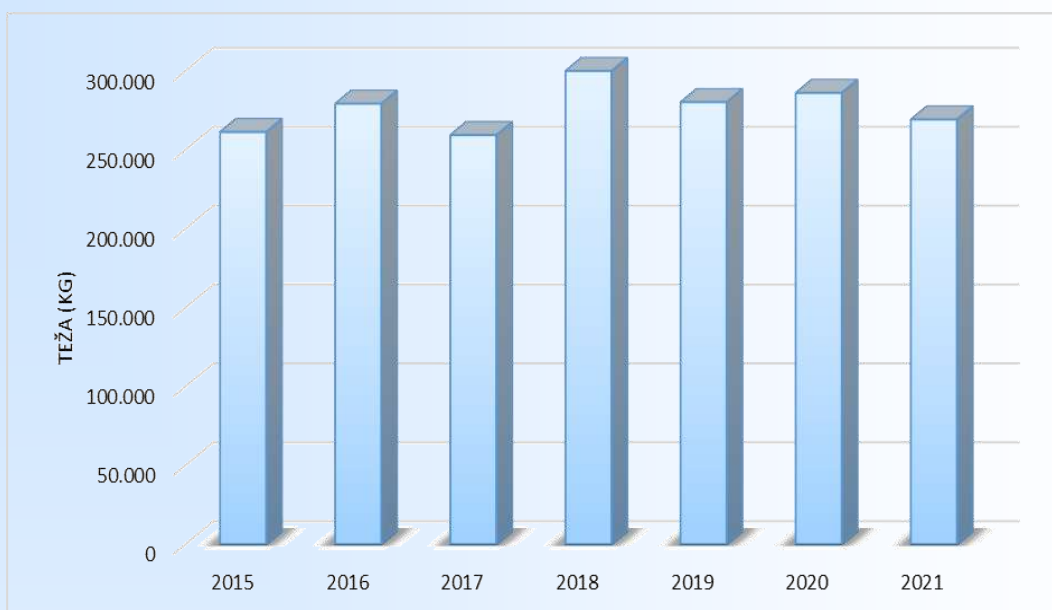


Tabela - Diagram 6-4: Prikaz zbranih količin bioloških odpadkov v občinah Ribnica, Sodražica in Loški Potok v obdobju 2015-2021

Žal ugotavljamo, da je v zabojnikih za preostanek odpadkov odloženih v povprečju 26% bioloških odpadkov.

Kosovni odpadki - KOS

Zbiranje kosovnih odpadkov se izvaja po sistemu »na poziv«. To pomeni, da lahko gospodinjstva enkrat na leto naročijo brezplačni odvoz kosovnega odpada v skupni količini 3 m³. Brezplačni odvoz kosovnega odpada velja izključno za gospodinjstva, ki redno plačujejo odvoz odpadkov. Kosovne odpadke pa lahko občani tudi sami pripeljejo v zbirni center in jih brezplačno oddajo.

	LETO						
	2015	2016	2017	2018	2019	2020	2021
število opravljenih odvozov kosovnih odpadkov "na poziv"	152	100	175	149	195	174	145



Tabela - Diagram 7-5: Prikaz število opravljenih odvozov kosovnih odpadkov v občinah Ribnica, Sodražica in Loški Potok v obdobju 2015-2021

V letu 2021 smo zbrali 460.760 kg kosovnih odpadkov.



Slika 5: Kosovni odpadki

Odpadke odvažamo na obdelavo in odlaganje v RCERO Ljubljana, ki ga upravlja JP VOKA SNAGA d.o.o..

	LETO						
	2015	2016	2017	2018	2019	2020	2021
KOS (kg)	141.020	181.374	269.868	293.900	409.820	425.040	460.760

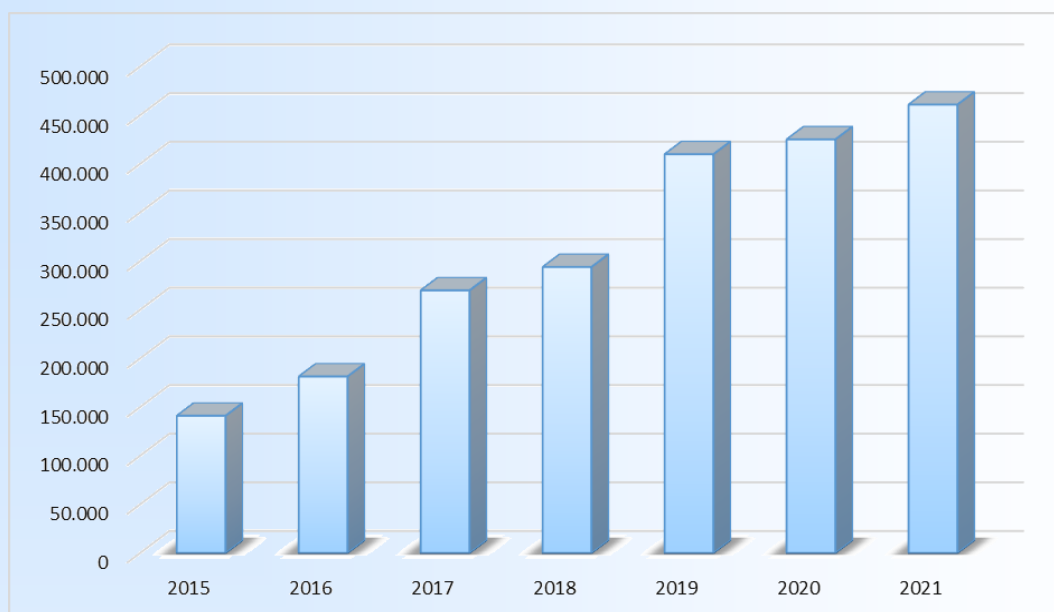


Tabela - Diagram 8-6: Prikaz zbranih količin kosovnih odpadkov v občinah Ribnica, Sodražica in Loški Potok v obdobju 2015-2021

	zbrana količina KOS (kg)	količina odloženega KOS (kg)	količina odloženega KOS (%)
LETO 2015	141.020	0	0
LETO 2016	181.374	4.248	4,9
LETO 2017	269.868	13.224	4,9
LETO 2018	293.900	14.401	4,9
LETO 2019	409.820	27.829	7
LETO 2020	425.040	29.753	7
LETO 2021	460.760	55.964	13,6

Tabela 9: Prikaz razmerja med zbranimi in odloženimi kosovnimi odpadki v občinah Ribnica, Sodražica in Loški Potok v obdobju 2015-2021

V letu 2016 se je na podlagi podpisane koncesijske pogodbe začelo odvažati kosovne odpadke na RCERO Ljubljana. Kosovni odpadki gredo pred odlaganjem na predhodno obdelavo. V letu 2021 je bilo odloženih 13,6% od pripeljanih odpadkov na obdelavo. Odstotek odpadkov, ki se po obdelavi odložijo določi RCERO Ljubljana.

V letu 2015 smo kosovne odpadke predajali podjetju Koto, ki je vso prevzeto količino recikliral, zato je količina odloženih nič.

Odpadna električna in elektronska oprema

V letu 2021 so občani lahko oddali odpadno električno in elektronsko opremo v naših zbirnih centrih ali na terenski akciji, ki smo jo v sodelovanju z podjetjem Zeos d.o.o. organizirali v dveh terenskih majskih sobotah.



Slika 6: Terenska akcija

V letu 2021 je bilo zbrane 105.709 kg OEEO.

	LETO						
	2015	2016	2017	2018	2019	2020	2021
OEEO (kg)	47.220	61.156	58.876	43.767	74.232	96.735	105.709

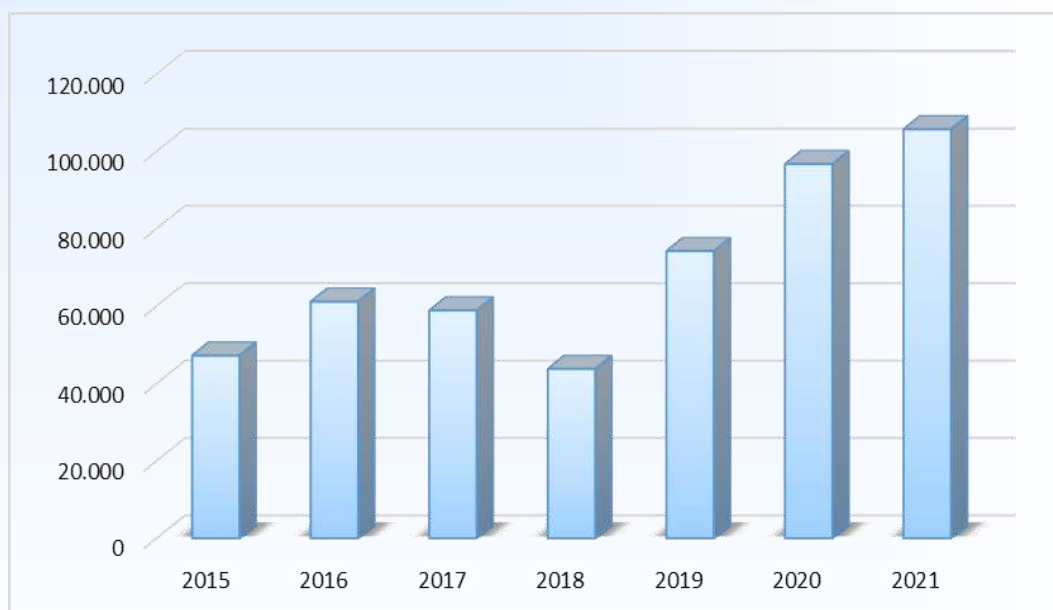


Tabela - Diagram 10-7: Prikaz zbranih količin OEEO v občinah Ribnica, Sodražica in Loški Potok v obdobju 2015-2021

Male gospodinjske aparate in odpadne baterije zbiramo tudi v uličnih zbiralnikih. V letu 2021 smo z uličnimi zbiralniki zbrali 2.338 kg malih gospodinjskih aparatov in 62 kg baterij.

	LETO			
	2018	2019	2020	2021
MALI GOSPODINJSKI APARATI (kg)	2.403	2.173	1.470	2.338
BATERIJE (kg)	25	40	37	62

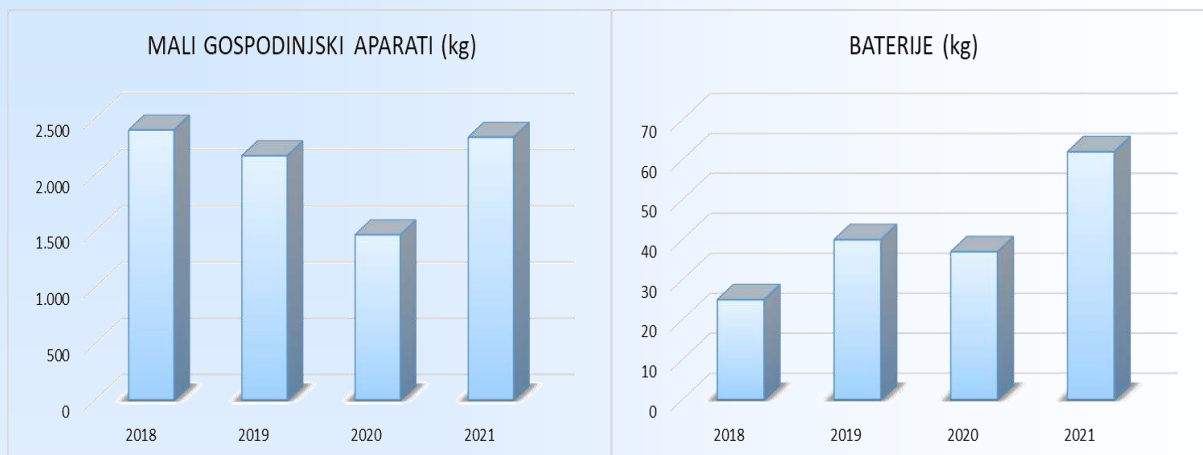


Tabela - Diagram 11-8: Prikaz zbranih količin OEEO v uličnih zbiralnikih v obdobju 2018-2021

Z novimi uličnimi zbiralniki smo občankam in občanom še približali oddajo e-odpadkov in odpadnih baterij ter s tem naredili pomemben korak v smeri odgovornega ravnanja z okoljem in manjšega obremenjevanja narave.

Zbiralnice ločenih frakcij - ekološki otoki

V občini Ribnica je za gospodinjstva postavljenih 53 ekoloških otokov, v občini Sodražica 22 ekoloških otokov ter v občini Loški Potok 13 ekoloških otokov.

V letu 2021 se je v Občini Ribnica pričelo z urejanjem izgleda ekoloških otokov.



Slika 7: Ureditev ekološkega otoka

	PAPIR	KARTON	STEKLO
2015	67.352	61.561	164.794
2016	95.781	64.658	173.920
2017	62.962	91.648	164.973
2018	58.887	90.573	200.213
2019	87.935	92.053	198.240
2020	123.142	115.474	218.692
2021	70.420	134.987	168.559

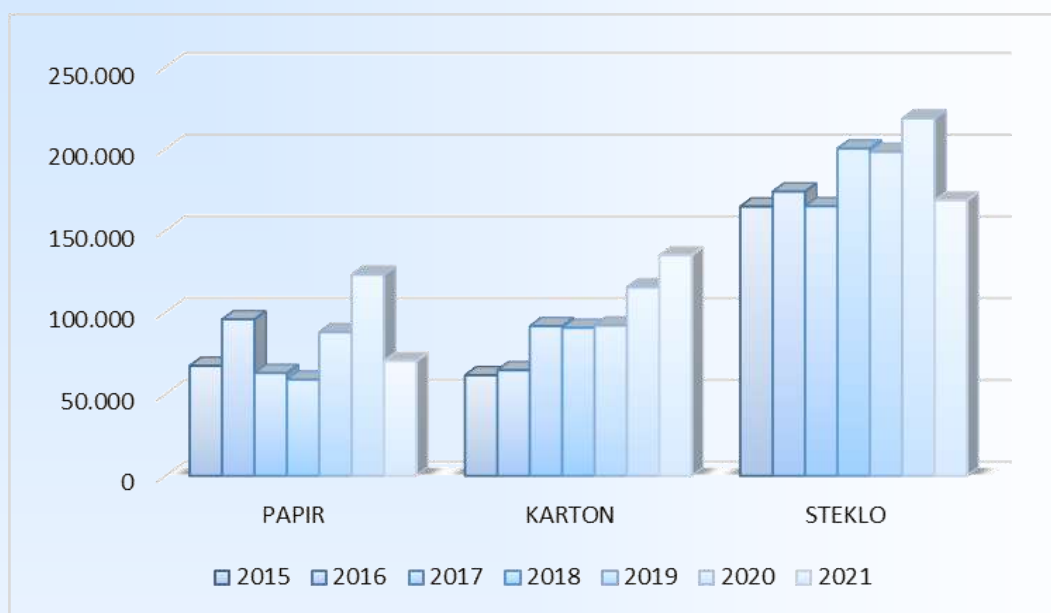


Tabela - Diagram 12-9: Prikaz zbranih frakcij na zbiralnicah ločenih frakcij v občinah Ribnica, Sodražica in Loški Potok v obdobju 2015-2021

Zaradi pojavljanja nezakonito odloženih odpadkov na ekoloških otokih smo v sodelovanju z Medobčinskim inšpektoratom in redarstvom občin Dobropolje, Loški Potok, Ribnica, Sodražica in Velike Lašče (v nadaljevanju MIR) izvajali akcije nadzora nad ločenim zbiranjem na ekoloških otokih.



Slika 8: Nezakonito odloženi odpadki na ekološkem otoku Draga

Nevarni odpadki

V sodelovanju s podjetjem Kemis smo nevarne odpadke v letu 2021 zbirali v okviru terenskih akcij in v zbirnem centru Goriča vas in v Mali Log.



Slika 9: Nevarni odpadki

	LETO						
	2015	2016	2017	2018	2019	2020	2021
nevarni odpadki	18.270	20.653	12.830	37.124	34.641	41.157	41.476

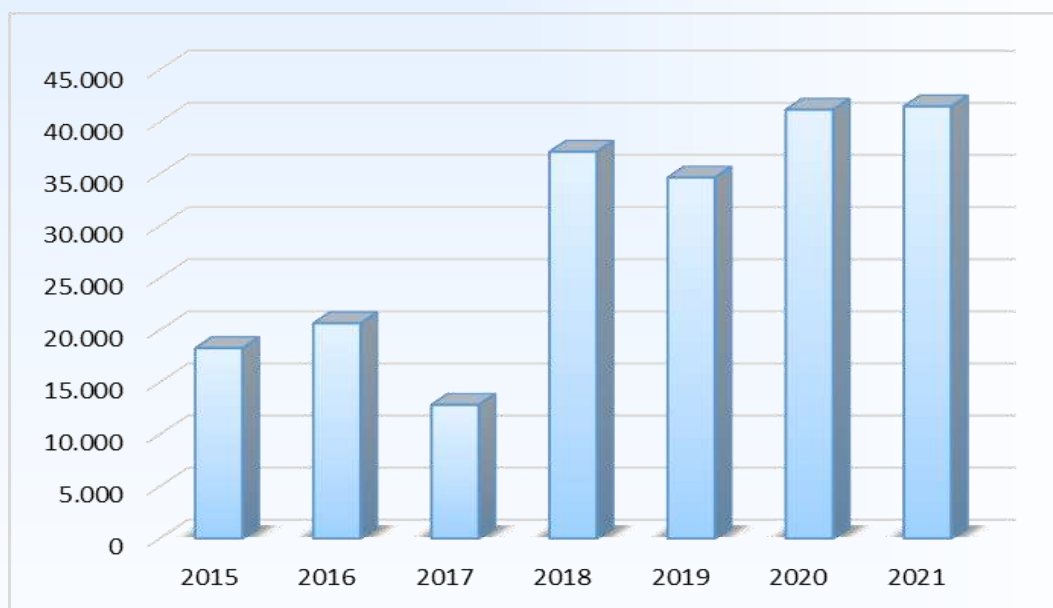



Tabela - Diagram 13-10: Prikaz primerjave zbranih nevarnih odpadkov v obdobju od 2015-2021 v občinah Ribnica, Sodražica in Loški Potok

Zbirni center

V zbirnem centru zbiramo naslednje odpadke: kosovne odpadke, tekstil, embalažo, papir, karton, steklo, les, nevarne odpadke (baterije, kemikalije, zdravila, varčne sijalke, karteše, fluorescentne svetilke,...), OEEO, gume, gradbene odpadke in azbestno cementne izdelke.



Slika 10: Gradbeni odpadki



Slika 11: Odpadno ravno steklo

Odpadke, ki jih zberemo, ločeno predamo pooblaščenim prevzemnikom. V letu 2021 smo zbrali 4.435.445 kg odpadkov.

	Vsi zbrani odpadki (kg)	Ločeno zbrani odpadki (kg)	Procent ločeno zbrani odpadki
LETO 2017	3.132.120	1.375.118	43,90%
LETO 2018	3.425.062	1.493.052	43,59%
LETO 2019	3.884.838	1.850.186	47,63%
LETO 2020	4.428.162	2.401.241	54,23%
LETO 2021	4.435.445	2.395.912	54,02%

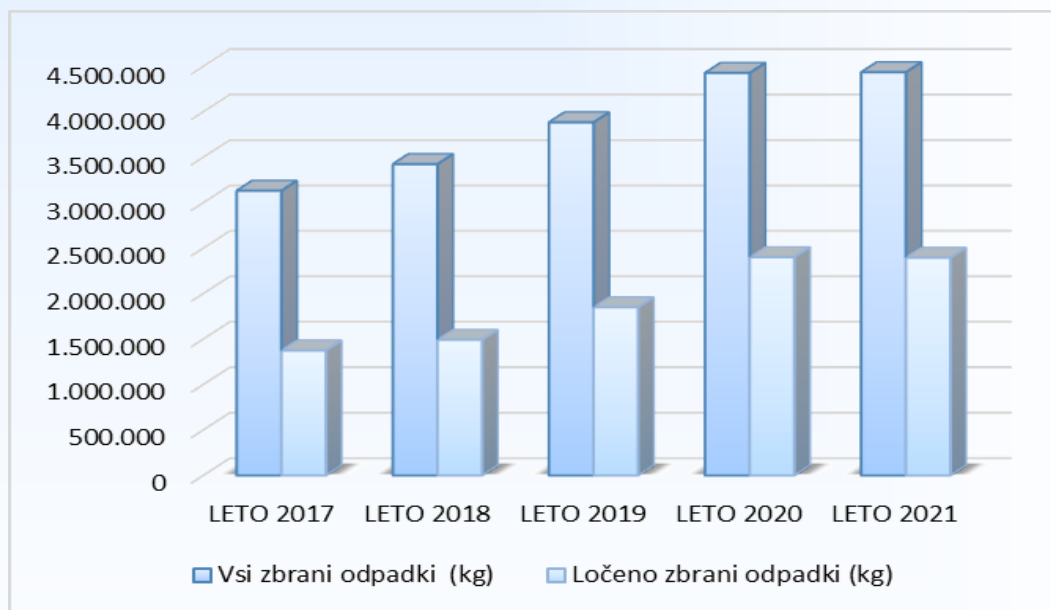


Tabela - Diagram 14-11: Prikaz ločeno zbranih frakcij v zbirnem centru predane od občanov občin Ribnica, Sodražica in Loški Potok v obdobju 2017-2021

Analiza leta 2021

Rezultat ločevanja na izvoru se kaže v razmerju med vsemi zbranimi odpadki in odloženimi odpadki. Zaradi boljšega ločevanja ter obvezne obdelave odpadkov pred odlaganjem, je količina odloženih odpadkov bistveno manjša, kot je bila leta 2015, ko se obdelava odpadkov ni izvajala. V prikazani količini vseh zbranih odpadkov so zajeti tudi mešani gradbeni odpadki, gips plošče, salonitne plošče in gume.

	Vsi zbrani odpadki (kg)	Ločeno zbrani odpadki, ki so bili predani v reciklažo od skupne zbrane količine (kg)	Mešani komunalni odpadki (PO in KOS), ki so bili odloženi na deponiji po obdelavi od skupne zbrane količine (kg)
LETO 2015	2.956.531	1.642.221	1.314.310
LETO 2016	3.089.967	3.024.359	65.608
LETO 2017	3.132.120	3.058.898	73.222
LETO 2018	3.425.062	3.345.164	79.898
LETO 2019	3.884.838	3.767.526	117.312
LETO 2020	4.428.162	4.306.299	121.863
LETO 2021	4.435.445	4.221.676	213.769

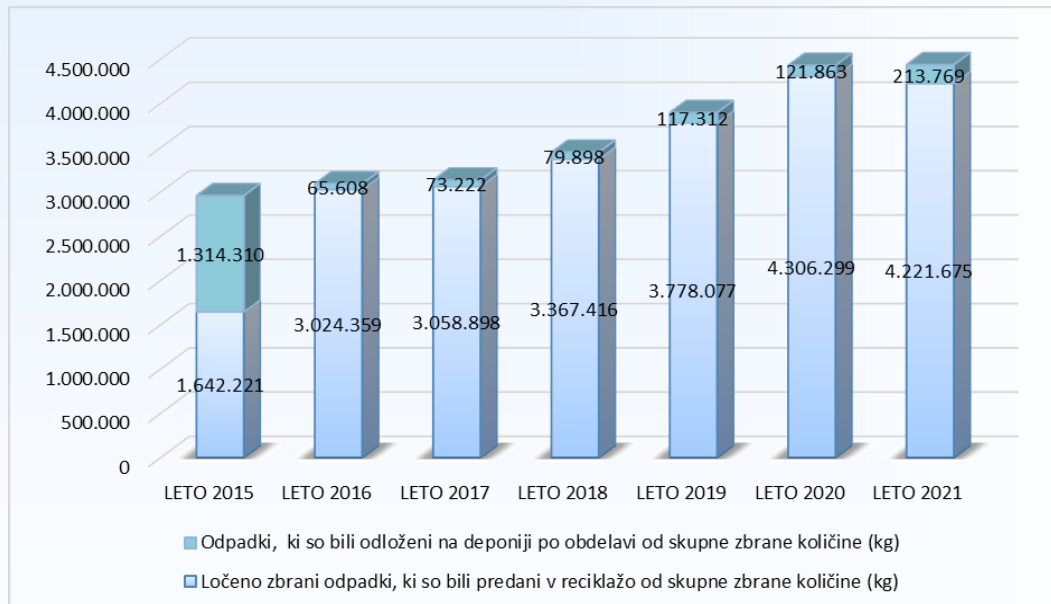


Tabela-diagram 15-12: Prikaz delitve vseh zbranih odpadkov (recikliranje/odlaganje) v obdobju 2015-2021


Sortirna analiza

V oktobru smo v sodelovanju z NLZOH Novo mesto na podlagi Uredbe o obvezni občinski gospodarski javni službi zbiranja komunalnih odpadkov (Ur. l. RS, št. 33/17 in 60/18) izvedli sortirno analizo preostanka odpadka. Sortirno analizo in vzorčenje odpadkov izvede oseba s pridobljeno akreditacijo.

Vzorčenje se izvede po postopkih:

- naključni odvzem in priprava določenega števila vzorcev mešanih komunalnih odpadkov,
- analiza sestave mešanih komunalnih odpadkov s sortiranjem in tehtanjem frakcij in vzorca,
- ocena najbolj verjetne sestave mešanih komunalnih odpadkov,
- izdelava poročila o sortirni analizi.

V okviru sortirne analize se je vzelo naključno območje za vsako občino posebej. Količina preostanka odpadkov v reprezentativnem vzorcu je bila med 300 in 350 kg.



Slika 12: Odpadek, pripravljen za sejalno analizo

Pripeljane odpadke se je presejalo na dva velikostna razreda, in sicer delci s premerom > 20 mm in presevek skozi sito (ostanek; delci s premerom < 20 mm). Odpadek s spodnjo nazivno velikostjo se je razgrnilo v debelini plasti, ki nam je omogočala nadaljnjo ročno sortiranje in izločanje posameznih glavnih frakcij in podfrakcij komunalnih odpadkov. Izločene frakcije iz preostanka odpadkov se je odložilo v predhodno pripravljene zabojnike ter se jih stehtalo.





Slika 13: Izvajanje sortirne analize

Po pridobljenih rezultatih sortirne analize se je ugotovilo, da je v zabojnikih za preostanek odpadkov poleg preostanka odpadkov tudi velik delež bioloških odpadkov, tekstila, papirja, OEEO, embalaže in tekstila.

	RIBNICA	SODRAŽICA	LOŠKI POTOK
MKO (%)	35,10	31,26	40,57
BIO (%)	32,93	16,36	29,44
EMBALAŽA (%)	9,09	14,34	7,41
STEKLO (%)	1,87	0,71	0,76
PAPIR (%)	5,44	8,58	4,15
TEKSTIL (%)	8,99	6,42	5,86
KOVINE (%)	1,75	4,57	3,68
LES (%)	0,42	0,86	0,99
OEEO (%)	4,41	16,90	7,14

Tabela 16: Prikaz rezultatov sejalne analize v občinah Ribnica, Sodražica in Loški Potok v letu 2021 izraženo glede na delež (%)

Pri primerjavi sortirane analize med leti 2019 -2021 je razvidno, da se procenti odpadkov med leti spreminjajo.

	RIBNICA			SODRAŽICA			LOŠKI POTOK		
	2019	2020	2021	2019	2020	2021	2019	2020	2021
MKO (%)	56,07	47,57	35,10	45,38	31,73	31,26	29,80	40,00	40,57
BIO (%)	21,15	12,16	32,93	32,73	12,18	16,36	39,29	10,64	29,44
EMBALAŽA (%)	8,25	11,89	9,09	6,33	25,96	14,34	10,42	8,71	7,41
STEKLO (%)	5,13	1,08	1,87	4,06	1,92	0,71	7,69	3,87	0,76
PAPIR (%)	4,86	12,70	5,44	6,52	8,33	8,58	6,24	28,07	4,15
TEKSTIL (%)	1,64	6,21	8,99	1,89	10,90	6,42	1,65	4,52	5,86
KOVINE (%)	1,50	1,62	1,75	2,32	3,84	4,57	4,28	2,90	3,68
LES (%)	1,00	2,71	0,42	0,00	1,60	0,86	0,48	0,32	0,99
OEEO (%)	0,39	4,06	4,41	0,76	3,54	16,90	0,16	0,97	7,14

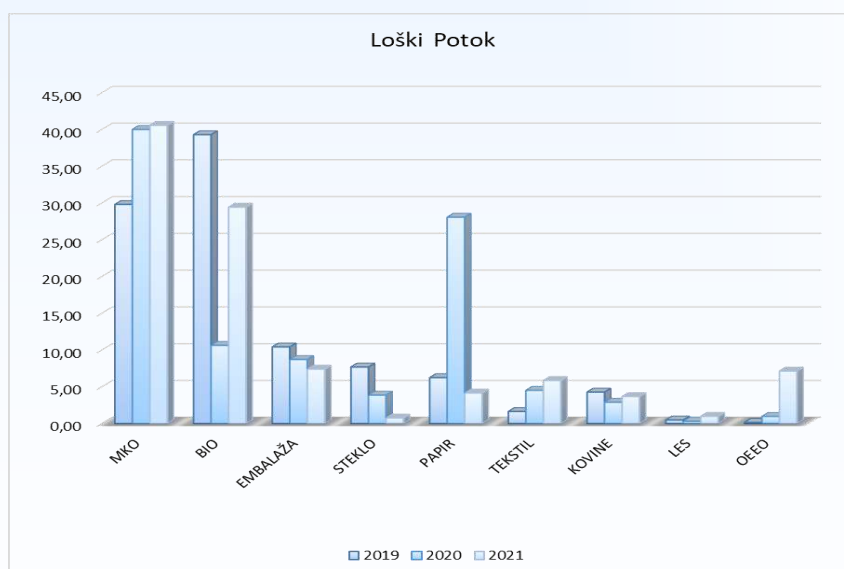
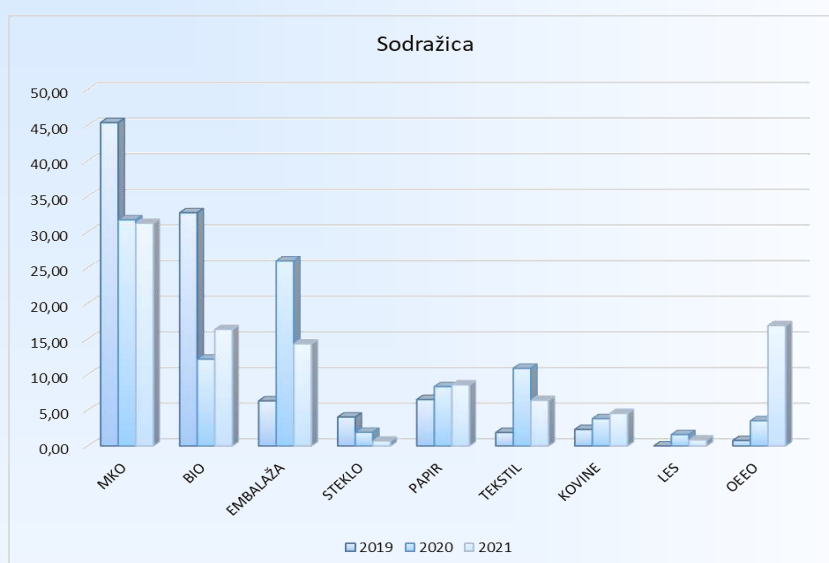
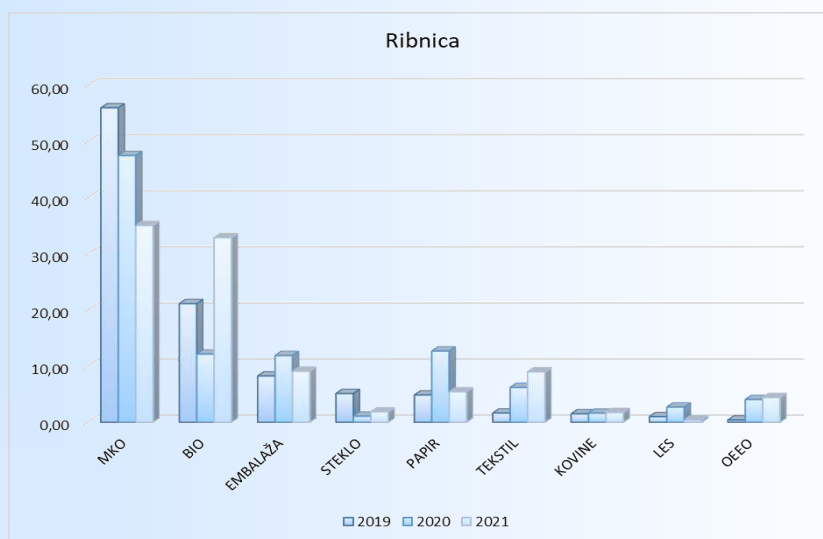


Tabela-diagram 17-13: Prikaz primerjava rezultatov sejalne analize v občinah Ribnica, Sodražica in Loški Potok v letu 2019-2021, izraženo glede na delež (%)

Izmed vseh stroškov ima na ceno storitve zbiranja odpadkov največji vpliv strošek dela. Z dvigom minimalne plače na začetku leta 2021 se je ta še povišal.

	delež stroškov dela	delež stroškov goriva
2017	41,51%	6,46%
2018	44,51%	7,30%
2019	43,99%	6,41%
2020	46,06%	4,89%
2021	49,77%	5,58%



Tabela-diagram 18-14: Prikaz primerjava stroškov dela in stroškov goriva v letu 2017-2021, izraženo glede na delež (%)

Odlagališče Mala gora

➤ Odlagališče nenevarnih komunalnih odpadkov Mala gora

Odlagališče nenevarnih komunalnih odpadkov Mala gora leži okrog 3 km severozahodno od Ribnice, na jugozahodnem pobočju Male gore, na parcelah v skupni velikosti 1,8 ha, ki so v lasti Občine Ribnica.

Območje Male gore je brez površinskih vod. Podzemna voda se pojavlja v jurskih in krednih apnencih, ki jih zaznamuje kraško razpoklinska prepustnost.

Južno od Male gore se na Ribniškem polju pojavljata potoka Tržiščica in Bistrica, katerih pretoki zelo variirajo in so odvisni predvsem od padavin. Tržiščica ponika v ponoru Tentera pod Malo goro.

Dobrepoljsko polje, ki se nahaja severno od Male gore, je preprejeno s suhimi strugami vodotokov, ki se ob večjih in daljših padavinah napolnijo z vodo, ki jo izbruhajo bruhalniki na severni strani Male gore. Nedaleč stran od bruhalnikov vodotoki preko požiralnikov ponovno poniknejo. Vse vode z obravnavanega območja se stekajo v reko Krko.

V letih 1975-2004 je bilo na odlagališču odloženih 105.000 m³ odpadkov, od tega je bilo 70.000 m³ odpadkov starih preko 20 let. V obdobju od leta 2005 do 25.11.2009 je bilo odloženih še 26.000 m³ odpadkov. Zapolnjen volumen do 25.11.2009 znaša 139.750 m³

odlagališčnega prostora. V omenjenih količinah so zajeti gospodinjiski odpadki, odpadki iz gospodarstva in ostali nenevarni komunalni odpadki.



Slika 14: Končno stanje deponije na dan zaprtja

Ker ni izvedeno tesnjenje dna odlagališča s sistemom za zbiranje izcednih vod, smo na podlagi Elaborat za izvedbo drenažne vrtine za zajem izcednih vod na odlagališču nenevarnih odpadkov Mala gora in pridobitvijo OVD za zaprto deponijo izdelali vrtino za zajem izcednih vod iz območja odlagališča nenevarnih odpadkov. Izcedne vode, ki jih zajema sama vrtina se zbirajo v PHAD cisterno v velikosti 2 m³.



Slika 15: Cisterna za zbiranje izcedne vode iz deponije nenevarnih odpadkov Mala gora

Na podlagi OVD izvajamo na deponiji vzdrževalna dela (košnja, vzdrževanje odvodnjavanja meteornih voda, nasutje in utrditev vzdrževalne poti med deponijo PO, popravila ograje....) ter s pooblaščenimi podjetji izvajamo meritve plinov in monitoring podzemnih voda.

➤ Odlagališče inertnih odpadkov Mala gora

Za odlagališče inertnih odpadkov Mala gora je bilo izdano okoljevarstveno dovoljenje za obratovanje odlagališča št. 35467-10/2003-52, z dne 6.10.2011. Na podlagi odločbe ARSO št. 35467-10/2003-64, z dne 19.6.2015, se je po 31.12.2015 na odlagališču prenehalo odlagati inertne odpadke. Zaradi predčasnega prenehanja odlaganja odpadkov je bila odložena samo manjša količina inertnih odpadkov, pretežni del odlagališča inertnih odpadkov pa je ostal nezapolnjen.

Zaradi prepovedi odlaganja odpadkov in predčasnega prenehanja obratovanja odlagališča, je bilo na odlagališču inertnih odpadkov do 31.12.2015 odloženih samo 270 ton oz. 150 m³ odpadkov. Odlagališče v obstoječem stanju zajema manjše območje, kot je bilo predvideno v OVD. Odpadki so bili dejansko odloženi na površini 477 m² na skrajnem vzhodnem robu odlagalnega polja, na delu parcele št. 723/4, k.o. Ribnica. Konec novembra 2020 smo pridobili odločbo, s katero je deponija za inertne odpadke dokončno zaprta.



Slika 16: Deponiji za inertne odpadke

Na podlagi OVD izvajamo na deponiji vzdrževalna dela (košnja, vzdrževanje odvodnjavanja meteornih voda, popravila ograje....) ter s pooblaščenimi podjetji izvajamo monitoring podzemnih in izcednih voda.

2. ODVAJANJE IN ČIŠČENJE ODPADNIH VODA**Čistilne naprave**

Komunala Ribnica d.o.o. ima v upravljanju pet čistilnih naprav.

➤ **Čistilna naprava Ribnica**

Čistilna se nahaja JV od Ribnice na desnem bregu Bistrice in pokriva celotno mestno naselje Ribnica. Zmogljivost čistilne naprave je 6.500 PE. Tip je SBR, kar pomeni da deluje na principu sekvenčnega biološkega reaktorja z mehanskim predčiščenjem. Naprava je sestavljena iz avtomatskih grobih grabelj, zadrževalnega bazena, črpališča, finih grabelj, peskolova z maščobnikom, dveh sekvenčnih bazenov, merilnika pretoka in vzorčevalnika, zgoščevalca in zalogovnika blata, objekta strojnega zgoščanja blata, kompresorske postaje in sprejema gošč iz malih komunalnih čistilnih naprav.



Slika 17: Sekvenčni bazen

V letu 2021 je bilo na CČN Ribnica očiščenih 455.734 m³ odpadnih voda. Količina prečiščenih odpadnih voda je odvisna tudi od padavin, saj je kanalizacijski sistem deloma mešan.

	LETO						
	2015	2016	2017	2018	2019	2020	2021
PREČIŠČENA VODA	439.954,00	458.137,00	294.270,00	359.321,00	464.432,00	437.628,00	455.734,00



Tabela-diagram 19-15: Prikaz prečiščene odpadne vode na čistilni napravi v obdobju 2015-2021

V letu 2021 smo izvajali monitoringe odpadnih voda enkrat na tri mesece. Z monitoringom odpadnih voda se je spremljalo mejne vrednosti in nabor parametrov, ki so določeni z okoljevarstvenim dovoljenjem. Izvajala se je tudi kontinuirana meritev temperature in pH na iztoku same čistilne naprave.

Letna povprečna vrednost na iztoku	Dovoljena mejna vrednost na iztoku	LETO				
		2017	2018	2019	2020	2021
po KPK (mg/l)	125	20,00	14,00	19,00	17,00	20,00
po BPK5 (mg/l)	25	2,00	2,00	2,00	2,00	3,00
celotni dušik (mg/l)	15	5,84	5,01	6,31	3,89	2,85
celotni fosfor (mg/l)	2	0,84	1,16	0,86	0,67	1,06

Tabela 20: Prikaz povprečne vrednosti na iztoku čistilne naprave Ribnica v obdobju 2017-2021

Učinek čiščenja odpadnih voda na ČN Ribnica so po KPK 97,35%; po BPK5 99,01%. Rezultati meritev so do sedaj vedno bili znotraj predpisanih vrednosti.

Letni povprečni učinek čiščenja	LETO						
	2015	2016	2017	2018	2019	2020	2021
po KPK	96,86	97,44	96,53	97,93	95,16	98,19	97,35
po BPK5	98,64	99,01	99,33	98,92	98,93	99,49	99,01

Tabela 21: Prikaz učinka čiščenja po KPK in BPK5 čistilne naprave Ribnica v obdobju 2015-2021



Slika 18: Odvzem vzorca odpadnih voda

Pri procesu čiščenja odpadnih voda na čistilni napravi nastajajo tudi odpadki na finih grabljah in sitih ter v peskolovu. Ker odpadki vsebujejo snovi, ki niso primerne za odlaganje na deponiji nenevarnih odpadkov, je potrebno odpadke oddajati pooblaščenim podjetjem, ki te odpadke dodatno obdelajo.

Ostanke odpadkov, ki se naberejo na grabljah in sitih, ročno odstranimo v 5 m³ zabojnik, v katerem se jih skladišči do predaje podjetju Koto d.o.o. iz Ljubljane. Odpadke, ki pa se naberejo v peskolovu, ročno odstranimo v 5 m³ zabojnik, v katerem se jih skladišči do predaje podjetju Ekol d.o.o. iz Kranja.



Slika 19: Zabojniki za začasno skladiščenje odpadkov iz grabelj, sit in peskolova

	LETO						
	2015	2016	2017	2018	2019	2020	2021
Fine grablje in sito	17.080,00	9.600,00	12.960,00	10.400,00	11.240,00	31.520,00	29.500,00
Peskolov	27.780,00	18.020,00	9.080,00	3.740,00	32.820,00	5.940,00	3.600,00

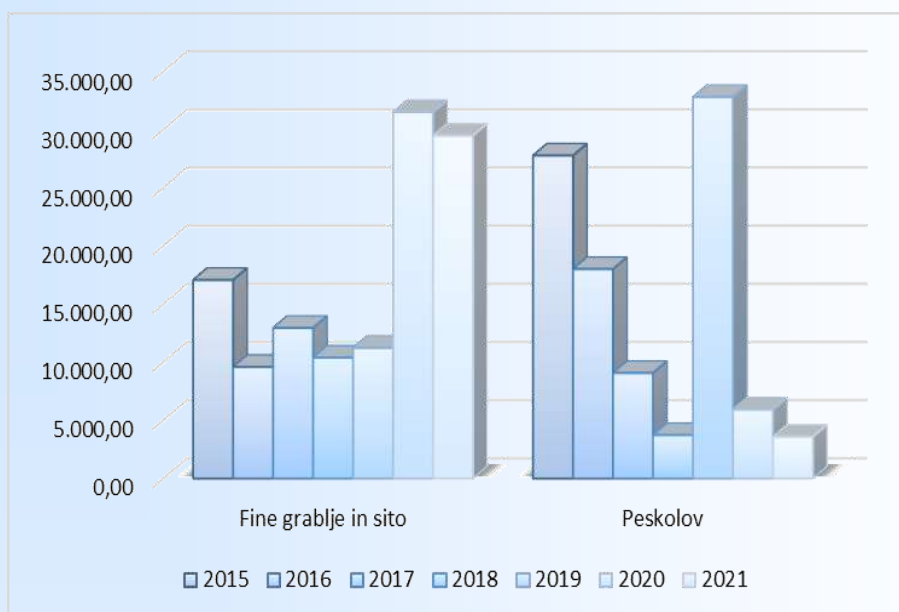


Tabela-diagram 22-16: Prikaz oddanih odpadkov v nadaljnjo predelavo v obdobju 2015-2021

Odpadki, ki se zbirajo na mehanski stopnji čiščenja, v glavnini nastajajo kot posledica uporabe vode v gospodinjstvu in spiranja onesnaženih javnih površin. Nastajanja odpadkov ne moremo preprečiti, skušamo pa jih zmanjšati z ozaveščanjem uporabnikov o tem, kaj sodi in se sme odvajati v javni kanalizacijski sistem.

➤ Mala čistilna naprava Hrastje

Za potrebe naselja Hrastje se je vgradila mala komunalna čistilna naprava z zmogljivostjo čiščenja 100 PE. Čistilna naprava je sestavljena iz mehanske stopnje, črpalke, biološke stopnje, elektro krmiljenja in puhalja.



Slika 20: MKČN Hrastje

V letu 2021 smo izvajali monitoringe odpadnih voda enkrat na šest mesecev. Z monitoringom odpadnih voda se je spremljalo mejne vrednosti in nabor parametrov, ki so določeni z okoljevarstvenim dovoljenjem. Izvajala se je tudi kontinuirana meritev temperature in pH.

Letna povprečna vrednost na iztoku	Dovoljena mejna vrednost na iztoku	LETO				
		2017	2018	2019	2020	2021
po KPK (mg/l)	150	131,00	27,00	92,00	44,00	58,00
po BPK5 (mg/l)	30	31,00	4,00	15,00	6,00	15,00

Tabela 23: Prikaz povprečne vrednosti na iztoku čistilne naprave Hrastje v obdobju 2017-2021

Učinek čiščenja odpadnih voda na čistilni so bili znotraj predpisanih vrednosti.

Letni povprečni učinek čiščenja	LETO						
	2015	2016	2017	2018	2019	2020	2021
po KPK	90,50	99,30	96,73	99,02	83,05	92,78	90,06

Tabela 24: Prikaz učinka čiščenja po KPK za čistilno napravo Hrastje v obdobju 2015-2021

➤ Čistilna naprava Sodražica

Čistilna naprava ima sistem čiščenja z mehanskim predčiščenjem, primarnim usedalnikom (emšer) in biološkim čiščenjem po patentiranem postopku BIOCOS, velikost ČN je 1.950 PE.



Slika 21: Čistilna naprava Sodražica

V letu 2021 smo izvajali monitoringe odpadnih voda enkrat na štiri mesece. Z monitoringom odpadnih voda se je spremljalo mejne vrednosti in nabor parametrov, ki so določeni z okoljevarstvenim dovoljenjem. Izvajala se je tudi kontinuirana meritev temperature in pH na iztoku same čistilne naprave.

Letna povprečna vrednost na iztoku	Dovoljena mejna vrednost na iztoku	LETO				
		2017	2018	2019	2020	2021
po KPK (mg/l)	150	24,00	8,00	35,00	0,00	7,00
po BPK5 (mg/l)	30	2,00	2,00	5,00	3,00	2,00

Tabela 25: Prikaz povprečne vrednosti na iztoku čistilne naprave Sodražica v obdobju 2017-2021

Učinek čiščenja odpadnih voda na čistilni so bili znotraj predpisanih vrednosti.

Letni povprečni učinek čiščenja	LETO						
	2015	2016	2017	2018	2019	2020	2021
po KPK	84,42	96,82	94,23	94,25	81,60	99,24	94,49

Tabela 26: Prikaz učinka čiščenja po KPK za čistilno napravo Sodražica v obdobju 2015-2021

➤ Čistilna naprava Žimarice

Čistilna naprava je postavljena na parcelno številko 225/2 k.o. Žimarice med državno cesto Bloška polica – Sodražica in potokom Bistrica.

Čistilno napravo sestavljajo črpališče, primarni usedalnik - emšer, precejalnik Bioclere nazivne velikosti 280 PE.



Slika 22: Čistilna naprava Žimarice

V letu 2021 smo izvajali monitoringe odpadnih voda enkrat na šest mesecev. Z monitoringom odpadnih voda se je spremljalo mejne vrednosti in nabor parametrov, ki so določeni z okoljevarstvenim dovoljenjem. Izvajala se je tudi kontinuirana meritev temperature in pH na iztoku same čistilne naprave.

Letna povprečna vrednost na iztoku	Dovoljena mejna vrednost na iztoku	LETO				
		2017	2018	2019	2020	2021
po KPK (mg/l)	150	121,00	155,00	116,00	105,00	122,00
po BPK5 (mg/l)	30	25,00	28,00	23,00	25,00	23,00

Tabela 27: Prikaz povprečne vrednosti na iztoku čistilne naprave Žimarice v obdobju 2017-2021

Učinek čiščenja odpadnih voda na čistilni so bili znotraj predpisanih vrednosti.

Letni povprečni učinek čiščenja	LETO						
	2015	2016	2017	2018	2019	2020	2021
po KPK	91,78	89,02	91,65	99,09	95,55	92,86	94,49

Tabela 28: Prikaz učinka čiščenja po KPK za čistilno napravo Žimarice v obdobju 2015-2021

➤ Čistilna naprava Novi Pot

V vasi Novi Pot je mala komunalna čistilna naprava z zmogljivostjo čiščenja 16 PE. Čistilna naprava je sestavljena iz mehanske stopnje, črpalke, biološke stopnje, elektro krmiljenja in puhala.



Slika 23: Mala čistilna naprava Novi Pot

V letu 2021 smo izvajali meritve KPK na iztoku in rezultati so bili pozitivni.

Letna povprečna vrednost na iztoku	Dovoljena mejna vrednost na iztoku	LETO				
		2017	2018	2019	2020	2021
po KPK (mg/l)	150	98,00	99,00	80,00	85,00	55,00

Tabela 29: Prikaz meritev KPK na iztoku za čistilno napravo Novi Pot v obdobju 2017-2021

➤ Čistilna naprava Mali Log

Občina Loški Potok je na podlagi pogodbe o sofinanciranju operacije »Odvajanje in čiščenje komunalnih odpadnih voda v naselju Mali Log, Občina Loški Potok« v letu 2014 zgradila čistilno napravo SBR 350 PE, ki se kot del ureditvenega območja nahaja izven varstvenih pasov vodnih virov in na ČN priteka komunalna odpadna voda ločenega sistema kanalizacije brez industrijsko onesnaženih voda.

Čiščenje komunalnih odpadnih voda poteka v sekvenčni biološki čistilni napravi SBR kapacitete 350 PE z mehanskim predčiščenjem.



Slika 24: Čistilna naprava Mali Log

ČN SBR deluje po principu čiščenja odpadnih voda z lebdečo biomaso, pri katerem se mikroorganizmi, ki opravljajo biološko razgradnjo organskih snovi in drugih primesi v odpadni vodi, nahajajo v suspenziji. Bakterijska združba za svojo rast porablja hranila iz odpadne vode in kisik, neusedljiva raztopljenjena organska snov se pretvarja v usedljivo in mineralizirano obliko in odpadna voda se na tak način biološko očisti.

V letu 2021 smo izvajali monitoringe odpadnih voda enkrat na šest mesecev. Z monitoringom odpadnih voda se je spremljalo mejne vrednosti in nabor parametrov, ki so določeni z okoljevarstvenim dovoljenjem. Izvajala se je tudi kontinuirana meritev temperature in pH na iztoku same čistilne naprave.

Letna povprečna vrednost na iztoku	Dovoljena mejna vrednost na iztoku	LETO				
		2017	2018	2019	2020	2021
po KPK (mg/l)	150	64,00	70,00	54,00	70,00	117,00
po BPK5 (mg/l)	30	15,00	8,00	12,00	14,00	26,00

Tabela 30: Prikaz povprečne vrednosti na iztoku čistilne naprave Mali Log v obdobju 2017-2021

Učinek čiščenja odpadnih voda na čistilni so bili znotraj predpisanih vrednosti.

Letni povprečni učinek čiščenja	LETO						
	2015	2016	2017	2018	2019	2020	2021
po KPK	0,00	95,77	99,44	98,55	96,74	95,09	98,06

Tabela 31: Prikaz učinka čiščenja po KPK za čistilno napravo Mali Log v obdobju 2015-2021

Kanalizacijski sistem in greznice

➤ Kanalizacija

Kot izvajalec javne službe skrbimo za nemoteno obratovanje, vzdrževanje ter nadzor delovanja in uporabe javne kanalizacije v občinah Ribnica, Sodražica in Loški Potok. O obratovanju, vzdrževanju in nadzoru objektov javne kanalizacije vodimo predpisane evidence.



Slika 25: Vzdrževanje kanalizacije

Občina	Dolžina kanalskih vodov sekundarnega in primarnega omrežja, ki ga upravljamo (m)	Dolžina mešanega kanalizacijskega sistema (m)	Dolžina ločenega kanalizacijskega sistema (m)
Ribnica	19.457,67	15.634,83	3.822,84
Sodražica	15.809,47	9.336,00	6.473,47
Loški Potok	4.659,78	0,00	4.659,78

Tabela 32: Prikaz vrsto in dolžino kanalizacijskega sistema

Na kanalizacijski sistem je bilo v vseh treh občinah v letu 2021 priključenih 4.383 oseb.

Občina	Število priključenih oseb, ki odvajajo odpadno vodo v javno kanalizacijo
Ribnica	3144
Sodražica	1027
Loški Potok	212

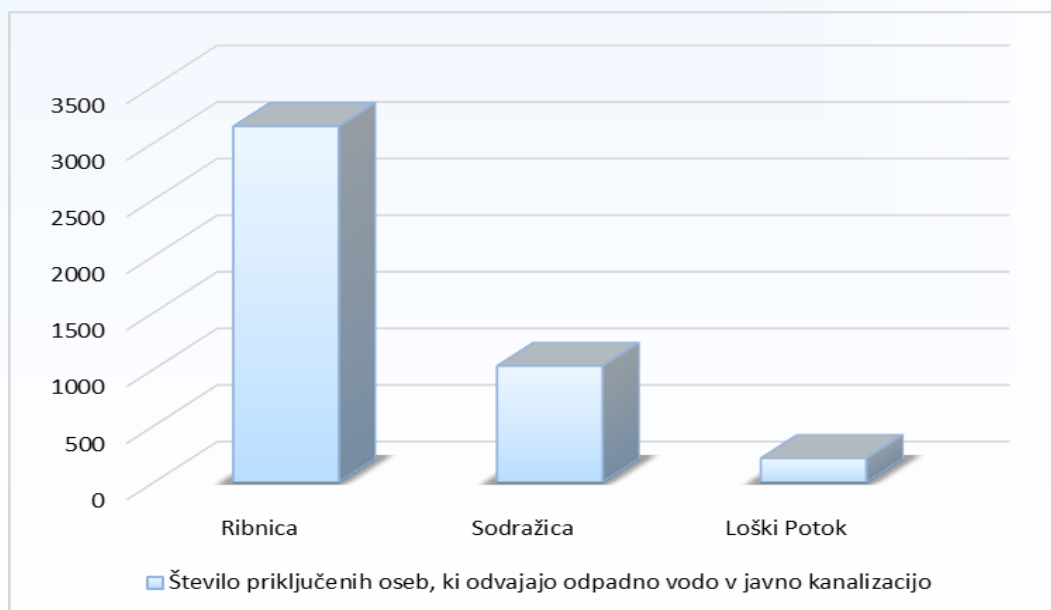


Tabela-diagram 33-17: Prikaz števila priključenih oseb, ki odvajajo odpadno vodo v javno kanalizacijo

Občina	Število priključenih oseb, ki odvajajo odpadno vodo v javno kanalizacijo (%)
Ribnica	34,00
Sodražica	46,89
Loški Potok	13,27

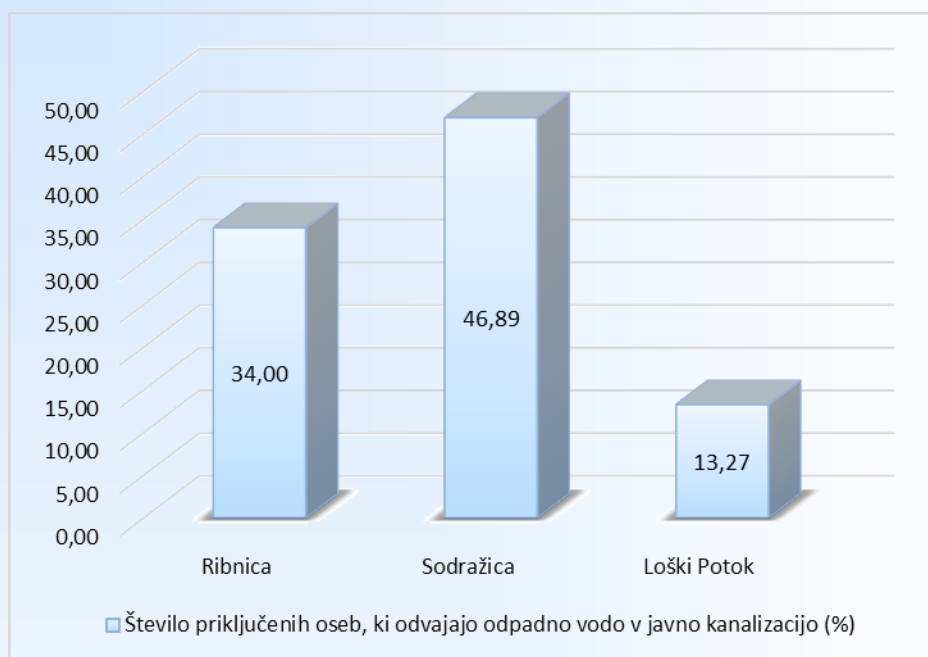


Tabela-diagram 34-18: Prikaz načina odvajanja odpadnih vod iz gospodinjstva v %

Obračunska količina očiščene odpadne vode v letu 2021 je bila vseh treh občinah 288.113,79 m³.

	Ribnica	Sodražica	Loški Potok
obračunska količina očiščene vode (m3)	229.144,06	51.652,73	7.317,00

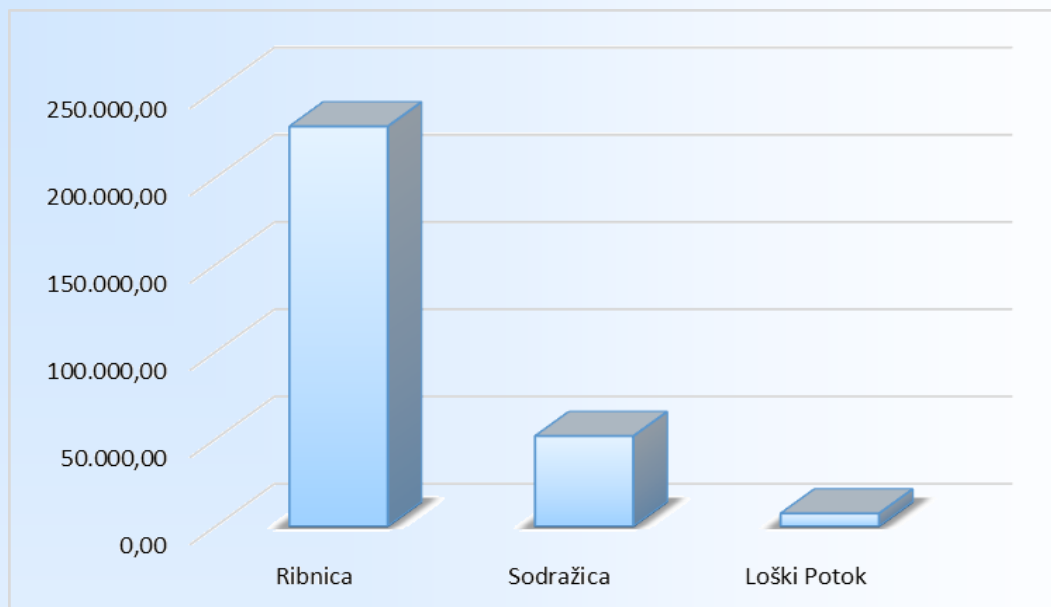


Tabela-diagram 35-19: Prikaz obračunske količine odpadne vode v letu 2021 v občini Ribnica, Sodražica in Loški Potok

	ČN Ribnica	MKČN Sodražica	MKČN Hrastje	MKČN Žimarice	MKČN Mali Log
obračunska količina očiščene vode (m3)	225.643,06	43.377,05	3.501,00	8.275,68	685,00

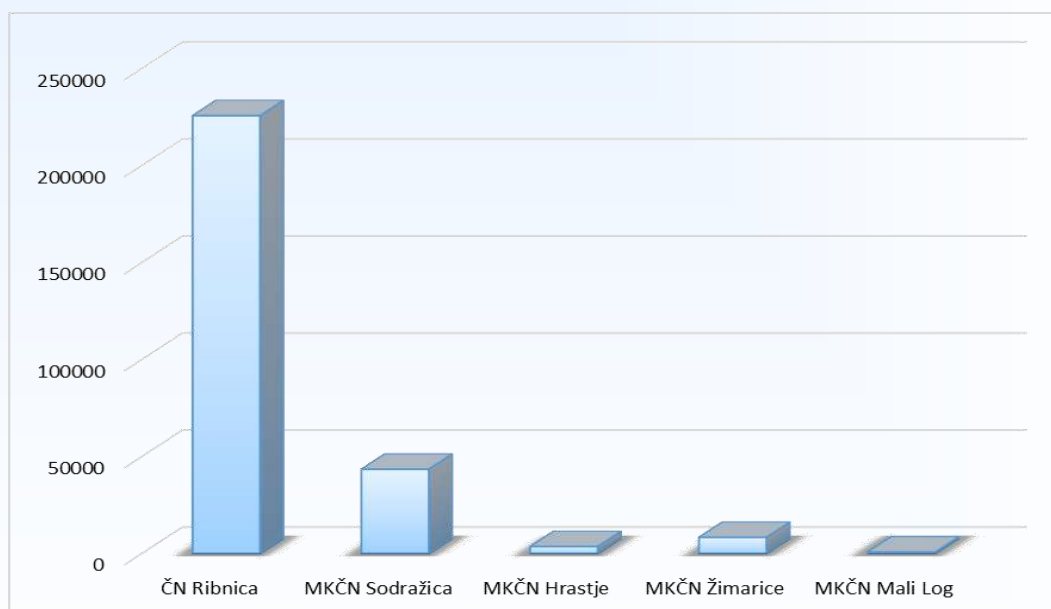


Tabela-diagram 36-20: Prikaz obračunske količine odpadne vode po čistilnih napravah v letu 2021 v občini Ribnica, Sodražica in Loški Potok

Pri vzdrževanju javne kanalizacije moramo kot izvajalec javne službe zagotavljati tekoči nadzor stanja na objektih javne kanalizacije, ki obsega sistematične letne preglede revizijskih jaškov, kontrolo iztokov in priključkov, zasledovanje in analiziranje podatkov iz kontrolnih instrumentov ter zbiranje predlogov in pripomb uporabnikov javne kanalizacije, sistematično

čiščenje in vzdrževanje objektov javne kanalizacije, letno deratizacijo ter čiščenje in popravilo javne kanalizacije.



Slika 26 Pregled kanalizacije

➤ Greznice

V letu 2021 je odvajalo odpadno vodo v greznice ali MKČN 8.651 oseb.

Občina	Število oseb, ki odvajajo odpadno vodo v greznico	Število oseb, ki odvajajo odpadno vodo v MKČN
Ribnica	5.927	176
Sodražica	1.091	72
Loški Potok	1.318	67
SKUPAJ	8.336	315

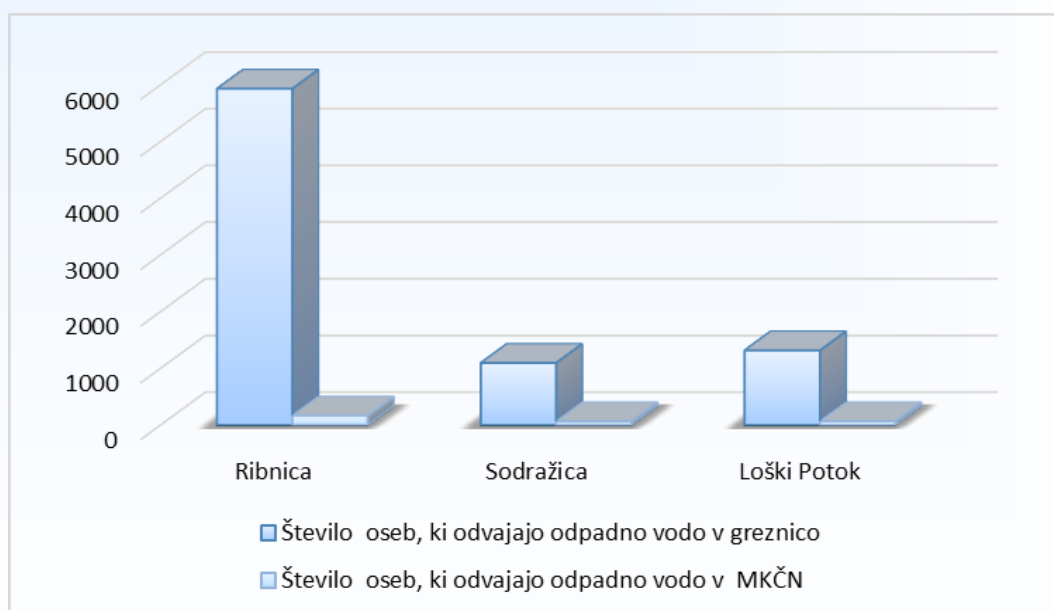


Tabela-diagram 37-21: Prikaz števila oseb, ki odvajajo odpadno vodo v greznico ali v MKČN

Obračunska količina odpadne vode povezane z greznicami in MKČN v letu 2021 je bila vseh treh občinah 376.789 m³.

	Ribnica	Sodražica	Loški Potok
obračunska količina - STORITVE, POVEZANE Z GREZNICAMI IN MKČN (m3)	272.547,77	46.881,61	57.359,87

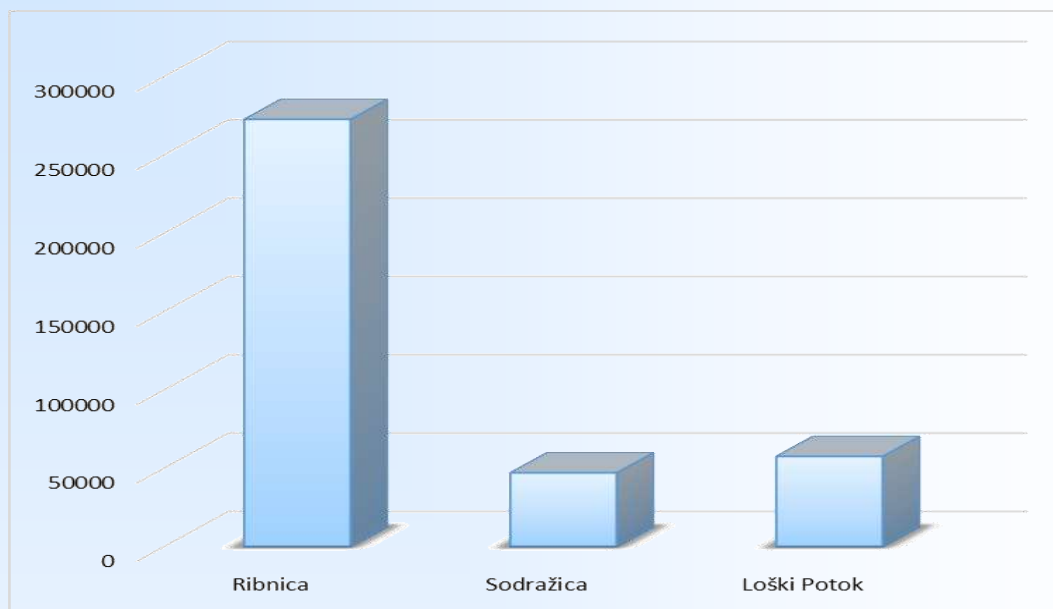


Tabela-diagram 38-22: Prikaz obračunske količine odpadne vode v letu 2021 v občini Ribnica, Sodražica in Loški Potok

V letu 2021 smo nadaljevali z sistematičnim praznjenjem greznic v vseh treh občinah.

Vsako posamezno gospodinjstvo smo pravočasno obvestili o predvidenem terminu praznjenja greznice ali MKČN. V kolikor predlagani termin občanom ni ustrezal, so imeli možnost, da so praznjenje prestavili.

OBČINA	ŠT. GREZNIC V OBČINI	SPRAZNITI V ENEM LETU (1/3)	ŠTEVILO SPRAZNJENIH GREZNIC V LETU 2015	ŠTEVILO SPRAZNJENIH GREZNIC V LETU 2016	ŠTEVILO SPRAZNJENIH GREZNIC V LETU 2017	ŠTEVILO SPRAZNJENIH GREZNIC V LETU 2018	ŠTEVILO SPRAZNJENIH GREZNIC V LETU 2019	ŠTEVILO SPRAZNJENIH GREZNIC V LETU 2020	ŠTEVILO SPRAZNJENIH GREZNIC V LETU 2021
RIBNICA	1779	593	638,00	569,00	580,00	551,00	473,00	633,00	586,00
SODRAŽICA	396	132	157,00	160,00	122,00	178,00	51,00	152,00	127,00
LOŠKI POTOK	592	197	185,00	363,00	182,00	182,00	173,00	226,00	171,00
SKUPAJ	2767	922	980,00	1.092,00	884,00	911,00	697,00	1.011,00	884,00

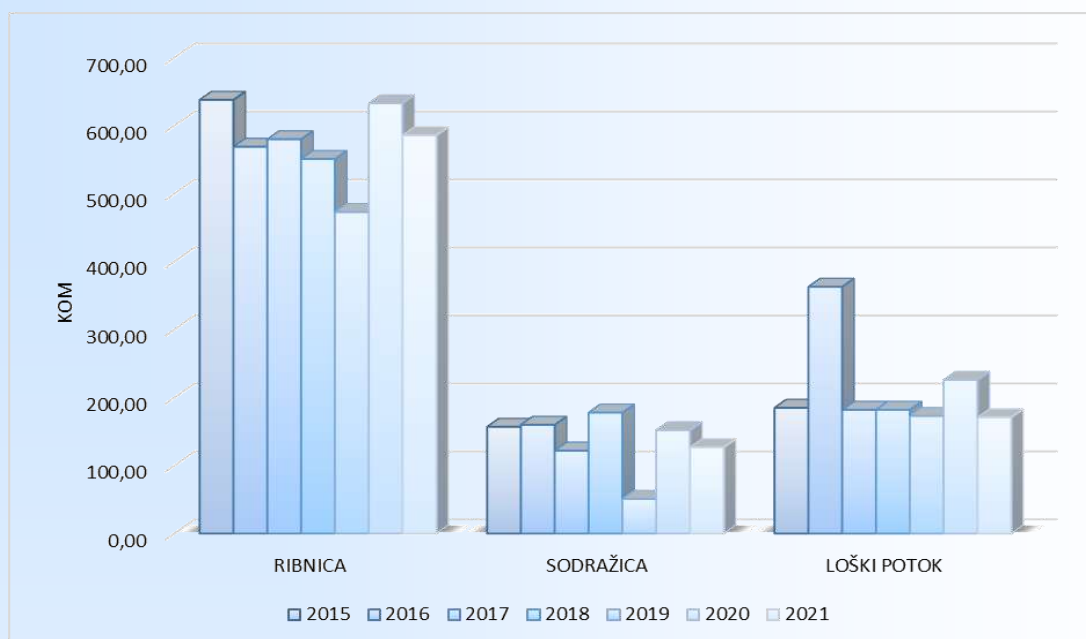


Tabela-diagram 39-23: Prikaz izpraznjenih greznic v obdobju 2015-2021



Slika 27: Praznjenje cisterne v zalogovnik grezničnega blata na ČN Ribnica

Količina prevzetega grezničnega blata v letu 2021 je 4.420,00 m³.

OBČINA	LETO						
	2015	2016	2017	2018	2019	2020	2021
RIBNICA	3.190,00	2.845,00	2.900,00	2.755,00	2.365,00	3.165,00	2.930,00
SODRAŽICA	785,00	800,00	610,00	890,00	255,00	760,00	635,00
LOŠKI POTOK	925,00	1.815,00	910,00	910,00	865,00	1.130,00	855,00
SKUPAJ	4.900,00	5.460,00	4.420,00	4.555,00	3.485,00	5.055,00	4.420,00

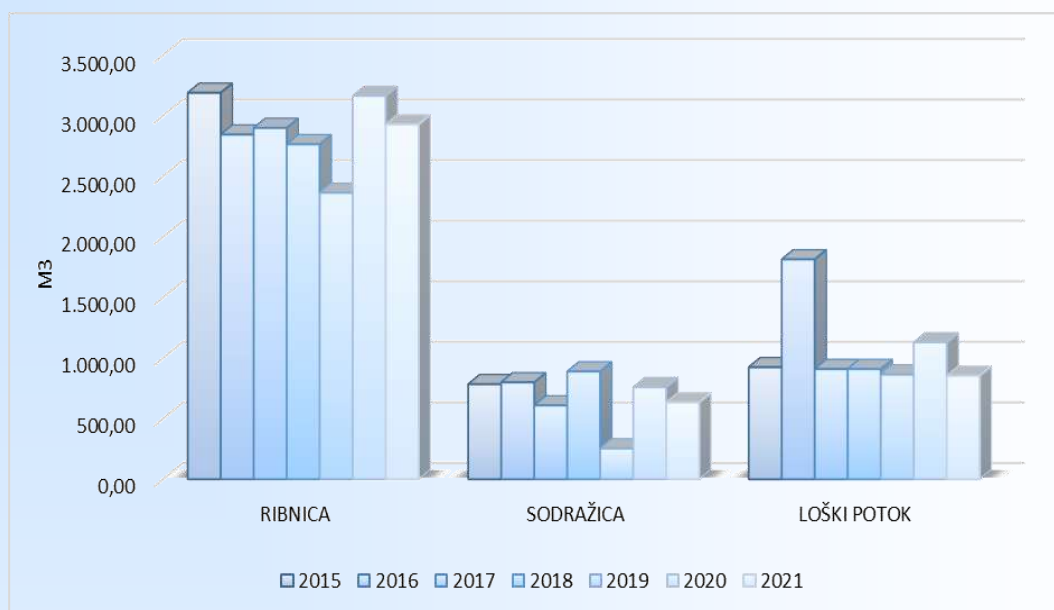


Tabela-diagram 40 -24: Prikaz izpraznjenega grezničnega blata (m³) v obdobju 2015-2021

Količina odpadnega blata je odvisna od velikosti in obremenitve čistilne naprave. S postopkom dehidriranja na tračni preši blato koncentriramo na cca 15,5% - 17% suhe snovi in s tem zmanjšamo njegov volumen in težo. Dehidrirano blato skladiščimo v 10 m³ zabojniku do predaje podjetju CeROD d.o.o. iz Novega mesta.



Slika 28: Dehidrirano blato

	LETO						
	2015	2016	2017	2018	2019	2020	2021
BLATO	400.980,00	472.600,00	480.630,00	393.080,00	479.880,00	487.329,69	557.090,00



Tabela-diagram 41-25: Prikaz zbranega dehidriranega blata v obdobju 2015-2021

3. POGREBNA IN POKOPALIŠKA DEJAVNOST

Pogrebno in pokopališko dejavnost opravljamo v občinah Ribnica, Sodražica in Loški Potok. Skupaj upravljamo z 11 pokopališči: Dolenja vas, Prigorica, Hrovača, Sodražica, Hrib-Loški Potok, Draga, Sv. Marko, Sv. Gregor, Gora, Trava in Stari Kot. Na vseh pokopališčih upravljamo mrliške vežice in skrbimo za letno in zimsko vzdrževanje objektov, zelenic in cvetličnih gredic.

V letu 2021 smo opravili 188 pogrebov, od tega v občini Ribnica 110, v občini Sodražica 37 ter v občini Loški Potok 41.

OBČINA	ŠTEVILO POGREBOV V LETU						
	2015	2016	2017	2018	2019	2020	2021
RIBNICA	99	66	61	71	78	90	110
SODRAŽICA	23	28	34	16	23	32	37
LOŠKI POTOK	28	31	21	30	31	30	41
SKUPAJ	150	125	116	117	132	152	188

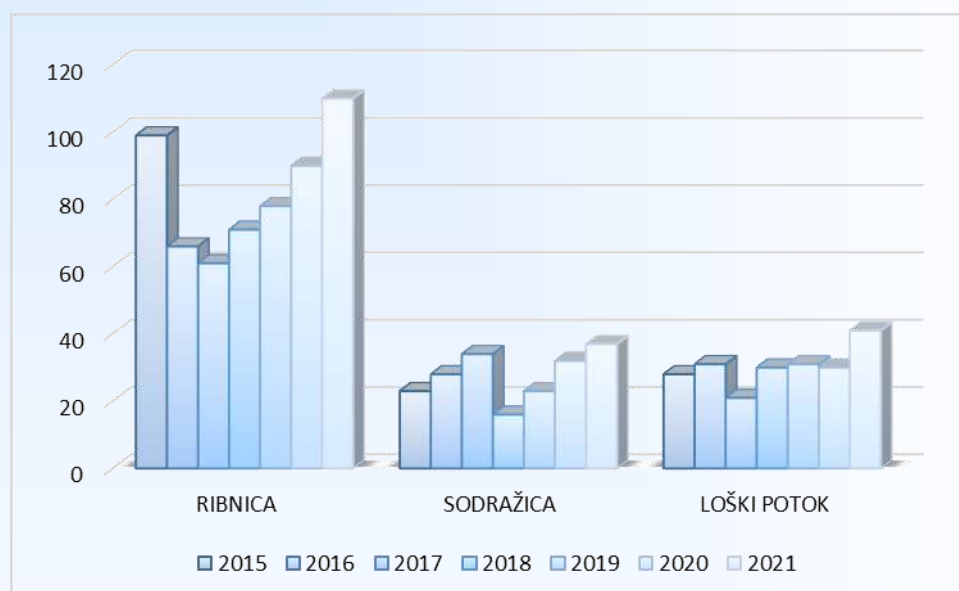


Tabela – Diagram 42-26: Primerjava opravljenih pogrebov od leta 2015 – 2021 v občinah Ribnica, Sodražica in Loški Potok

➤ **Občina Ribnica**



Slika 29: Pokopališče Hrovača

POKOPALIŠČE	ŠTEVILO POGREBOV V LETU						
	2015	2016	2017	2018	2019	2020	2021
HROVAČA	67	44	41	46	47	58	65
PRIGORICA	21	9	10	10	9	16	24
SV. GREGOR	5	7	4	9	7	3	4
VELIKE POLJANE	1	2	2	2	3	0	1
RAKITNICA	5	4	4	3	7	1	6
SV. KRIŽ (ni v upravljanju)	0	0	0	1	5	12	9
GRČARICE (ni v upravljanju)	0	0	0	0	0	0	1
SKUPAJ	99	62	57	71	78	90	110

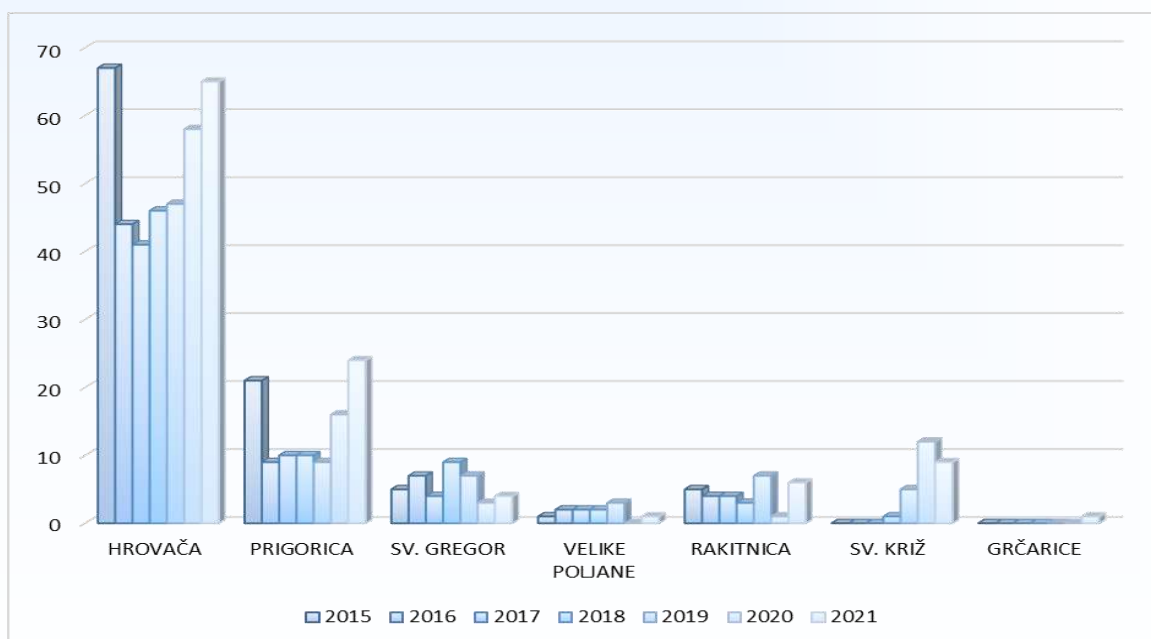


Tabela – Diagram 43-27: Primerjava opravljenih pogrebov od leta 2015 – 2021 v občini Ribnica

Leto/mesec	Januar	Februar	Marec	April	Maj	Junij	Julij	Avgust	September	Oktober	November	December
2019	7	8	8	9	6	5	3	5	6	5	10	6
2020	10	9	8	4	6	8	5	13	3	5	8	11
2021	15	9	12	6	7	6	9	9	10	6	9	12

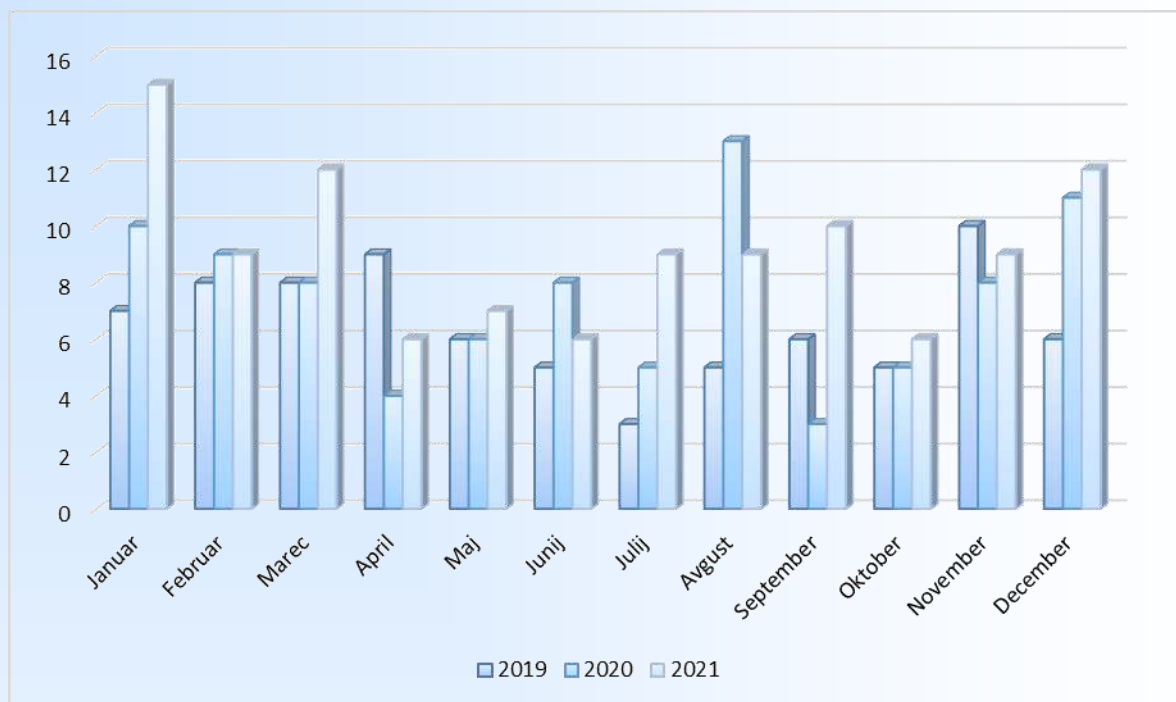


Tabela – Diagram 44 -28: Primerjava opravljenih pogrebov po mesecih od leta 2019 – 2021 v občini Ribnica

➤ **Občina Sodražica**



Slika 30: Pokopališče Sv. Marko

POKOPALIŠČE	ŠTEVILO POGREBOV V LETU						
	2015	2016	2017	2018	2019	2020	2021
SODRAŽICA	17	21	28	13	19	22	31
GORA	2	3	4	1	2	1	1
SV. MARK	4	4	2	2	2	9	5
SKUPAJ	23	28	34	16	23	32	37

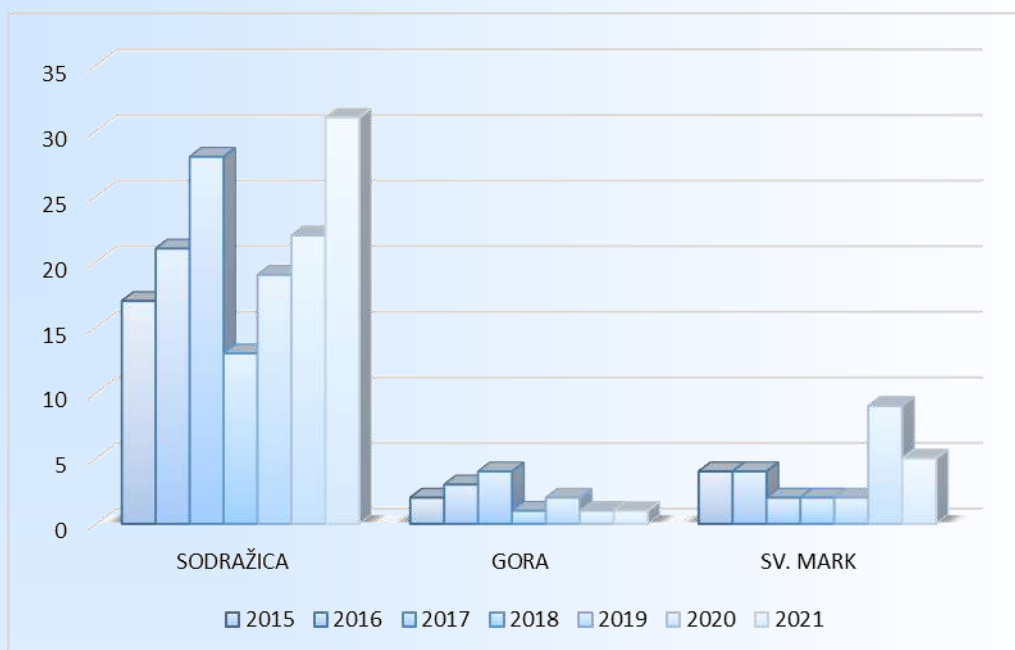


Tabela – Diagram 45-29: Primerjava opravljenih pogrebov od leta 2015 – 2021 v občini Sodražica

Leto/mesec	Januar	Februar	Marec	April	Maj	Junij	Julij	Avgust	September	Oktober	November	December
2019	6	1	1	0	1	2	2	2	2	4	0	2
2020	3	2	0	4	4	3	1	3	1	6	3	2
2021	8	8	2	1	2	2	4	4	1	0	2	3

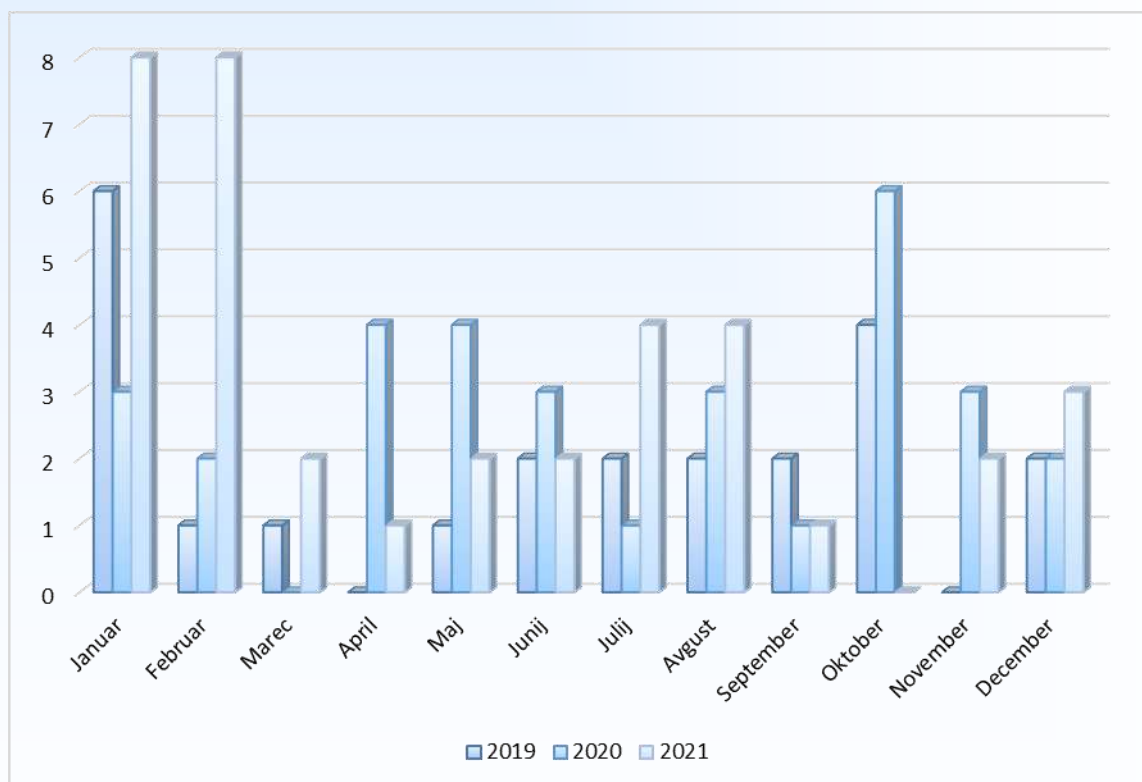



Tabela – Diagram 46-30: Primerjava opravljenih pogrebov po mesecih od leta 2019 – 2021 v občini Sodražica

➤ **Občina Loški Potok**



Slika 31: Pokopališče Hrib

POKOPALIŠČE	ŠTEVILO POGREBOV V LETU						
	2015	2016	2017	2018	2019	2020	2021
LOŠKI POTOK	21	22	15	20	22	25	30
TRAVA	3	3	4	4	2	3	1
DRAGA	2	5	1	6	6	1	10
STARI KOT	2	1	1	0	1	1	0
SKUPAJ	28	31	21	30	31	30	41

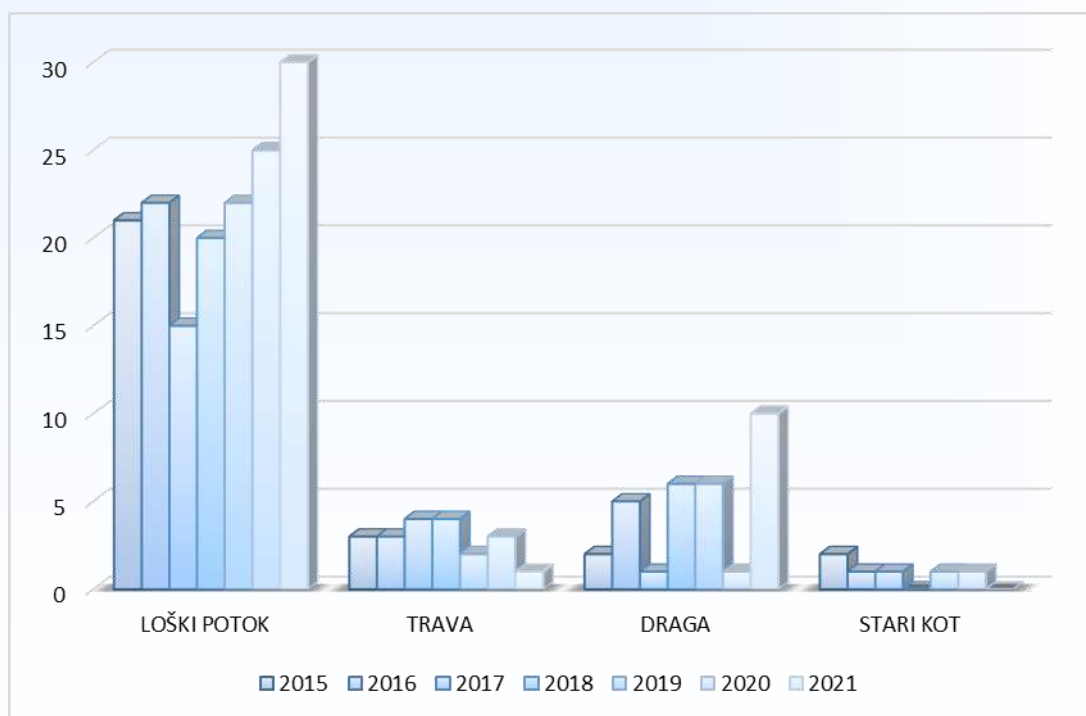


Tabela – Diagram 47-31: Primerjava opravljenih pogrebov od leta 2015 – 2021 v občini Loški Potok

Leto/mesec	Januar	Februar	Marec	April	Maj	Junij	Julij	Avgust	September	Oktober	November	December
2019	3	0	6	2	1	0	3	4	2	4	5	1
2020	2	3	4	2	5	2	0	3	1	3	4	1
2021	15	9	12	6	7	6	9	9	10	6	9	12

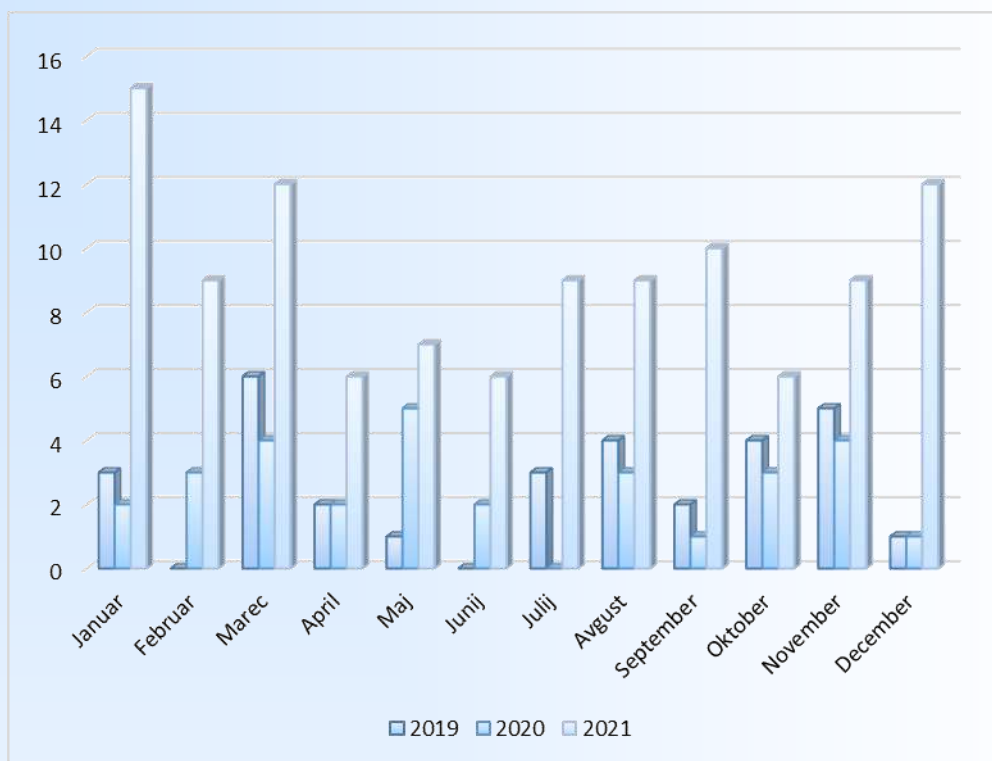


Tabela – Diagram 48-32: Primerjava opravljenih pogrebov po mesecih od leta 2019 – 2021 v občini Loški Potok

➤ Primerjava med žarnimi in klasičnimi pogrebi

V letu 2021 smo opravili 28 klasičnih in 160 žarnih pogrebov.

OBČINA	POGREBI V LETU	
	KLASIČEN	ŽARNI
RIBNICA	22	88
SODRAŽICA	5	32
LOŠKI POTOK	1	40
SKUPAJ	28	160

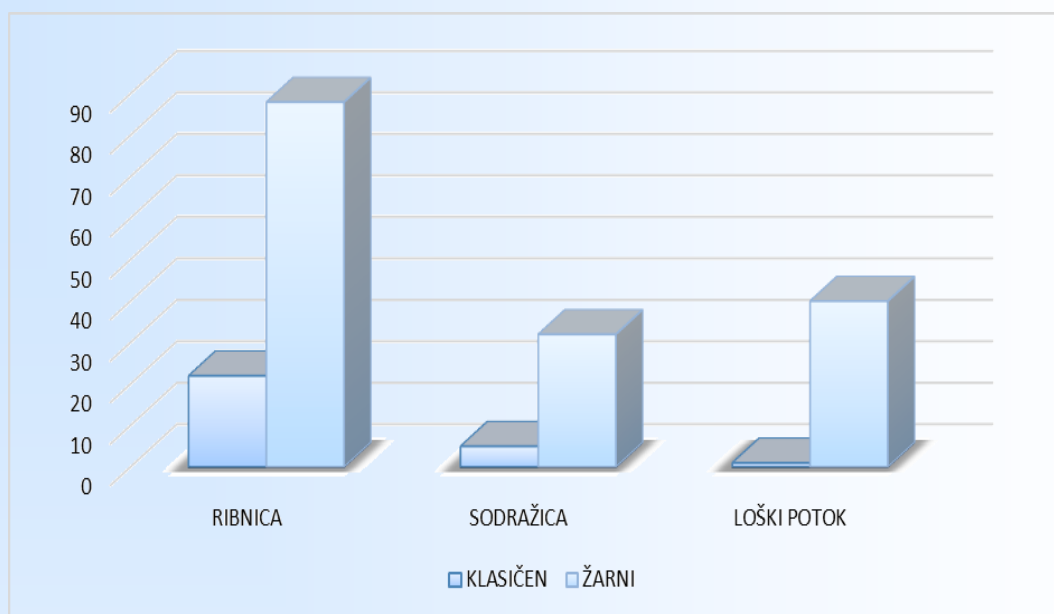


Tabela – Diagram 49-33: Primerjava med klasičnimi in žarnimi pokopi v letu 2021 v občinah Ribnica, Sodražica in Loški Potok

LETO	POGREBI V LETU	
	KLASIČEN	ŽARNI
2015	33	119
2016	18	107
2017	25	100
2018	18	99
2019	23	105
2020	22	130
2021	28	160

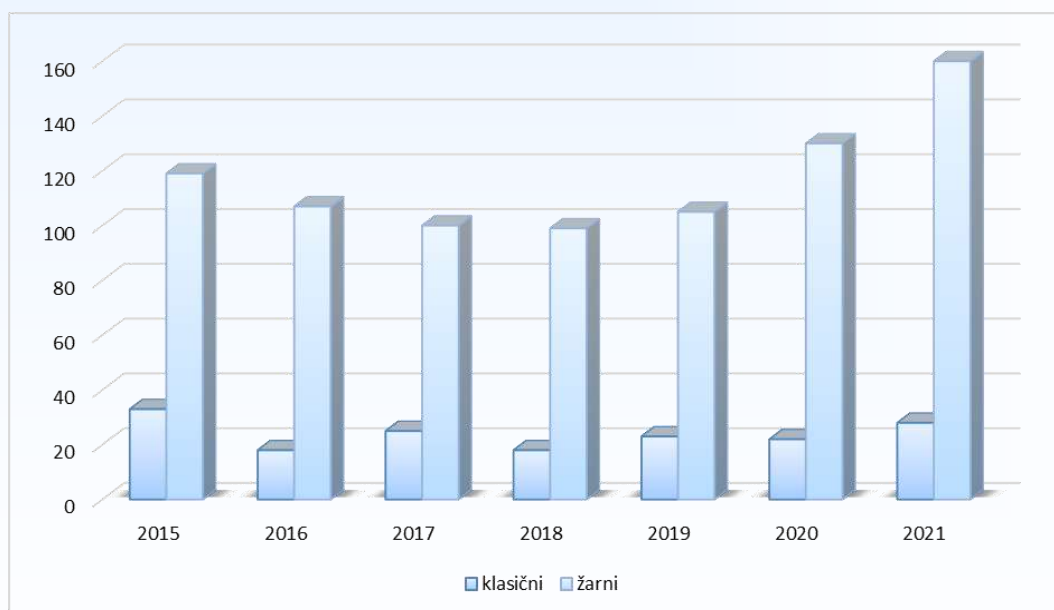


Tabela – Diagram 50-34: Primerjava med opravljenimi klasičnimi in žarnimi pokopi od leta 2015 – 2021 v občinah Ribnica, Sodražica in Loški Potok

Na vseh pokopališčih zbiramo odpadne nagrobne sveče, mešano odpadno embalažo (lončke od cvetličnih sadik, vrečke od zemlje,..) in bio odpad.

V letu 2021 smo zbrali 18.470 kg odpadnih nagrobnih sveč.



Slika 32: Skladišče odpadnih nagrobnih sveč

	LETO						
	2015	2016	2017	2018	2019	2020	2021
ZBRANE SVEČE (KG)	23.240	23.380	22.360	24.200	24.640	26.660	18.470

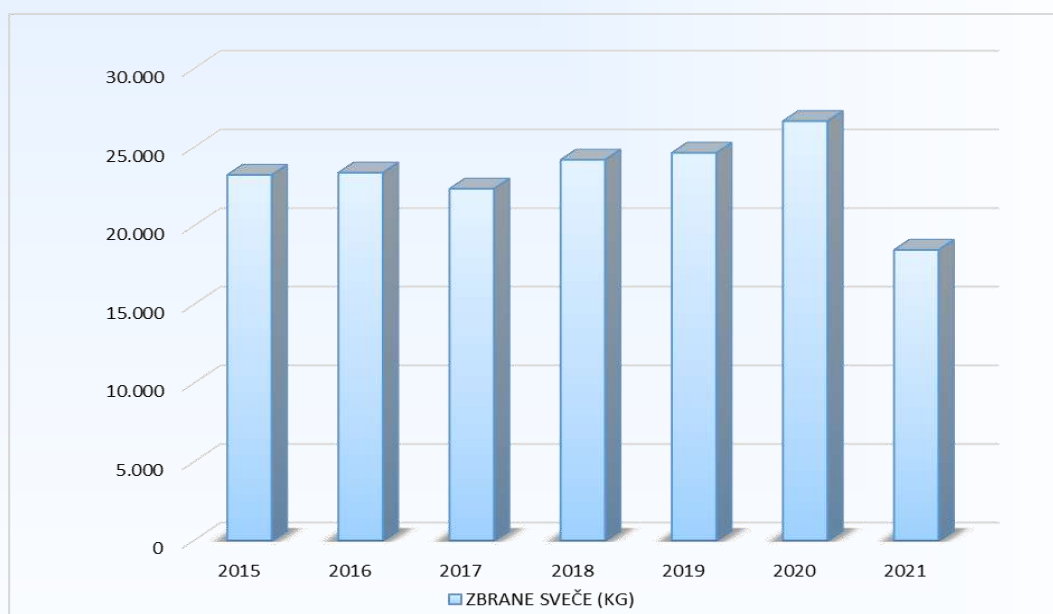


Tabela – Diagram 51-35: Primerjava zbranih odpadnih nagrobnih sveč na pokopališčih vseh treh občin od leta 2015 – 2021

Na vseh pokopališčih, ki jih imamo v upravljanju, smo izvajali vzdrževalna dela, kot so zamenjava poškodovanih fontan, urejanje gredic pred vežicami, košnja trave, urejanje peščenih stezic, popravila obzidij, pluženje in odstranjevanje snega, zasaditve okrasnih rastlin,...

Stroške, ki nastajajo pri izvajanju pogrebne in pokopališke dejavnosti, smo pokrivali z zaračunavanjem storitev uporabnikom.

4. VZDRŽEVANJE JAVNIH POVRŠIN

Obseg realizacije na dejavnosti vzdrževanje javnih površin je znašal v letu 2021 v občini Ribnica 105.576,31 €, v občini Sodražica 29.396,04 €. Obseg del in realizacija se iz leta v leto povečuje.

	ČISTI PRIHODKI NA DEJAVNOSTI					
	2016	2017	2018	2019	2020	2021
Občina Ribnica	72.378,41	53.173,73	56.675,36	88.968,21	101.080,89	105.576,31
Občina Sodražica	13.303,13	14.812,32	21.994,41	23.100,61	27.202,01	29.396,04
	85.681,54	67.986,05	78.669,77	112.068,82	128.282,90	134.972,35

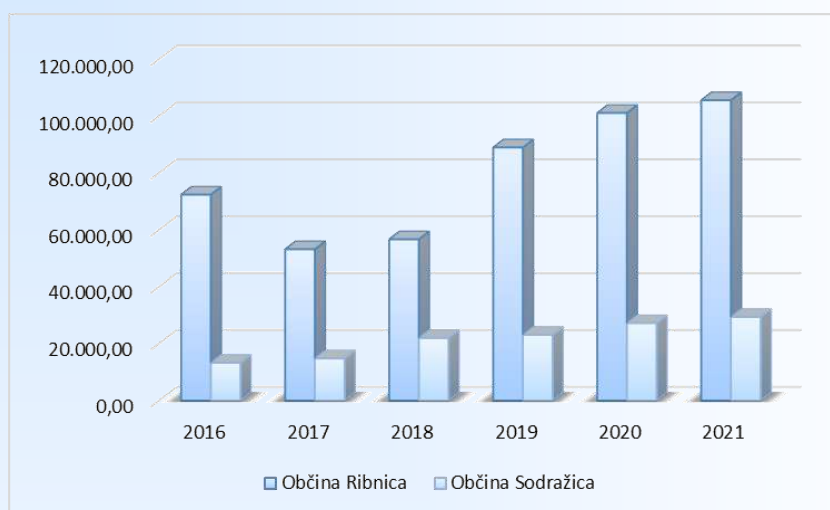


Tabela – Diagram 52-36: obseg realizacije na dejavnosti vzdrževanja javnih površin od leta 2016 – 2021

Urejanje zelenic

V občini Ribnica vzdržujemo cvetlične nasade v gredicah in cvetlice, nasajene v korita na bregovih Bistrice in mostovih.



Slika 33: Cvetlična gredica v gradu

Skrbimo za obrezovanje drevja in grmovnic na zelenih površinah v občini Ribnica.



Slika 34: Obrezovanje grmovnic

Praznimo 30 uličnih in 14 pasjih koškov, ki so razporejeni po centru mesta.

Čiščenje ulic

V občini Ribnica izvajamo ročno pometanje pločnikov, čiščenje cestišč in uličnih vtokov v centru mesta.

V zimskem času odstranjujemo sneg iz pločnikov in ostalih javnih površin, ki zahtevajo prehodnost.

Ročna in strojna košnja

V letu 2021 smo strojno in ročno pred vegetacijo prezračili vse večje zelene površine v občini Ribnica, ki so namenjene za redno košnjo in imajo parkovno ureditev.

Skupno kosimo cca 80.000 m² zelenic.



Slika 35: Košnja v gradu

Košnja v vegetaciji obsega 1-3 košnje mesečno, odvisno od prioritete in zahtevanih standardov za posamezno površino. Strojno košnjo opravimo z namensko kosilnico Grasshopper ter tudi ročno obkosimo bodisi z vrtno kosilnico ali motorno koso na nitko.

Naziv zelenice	Število košenj 2020	Število košenj 2021
Knafljev trg	11	9
Prijateljev trg	11	9
Grad v obzidju strojno in ročno D. stran kpl. in pod odrom	13	11
Grad v obzidju zadaj spodnji in gornji del	13	10
Grad brežina	13	8
Grad zunaj: ob obzidju, ob Bistrici, Lovski dom, ročno	12	12
Zelenica pri Žlici	12	12
Ribnica center: Škrabčev trg, Gallus., L. nabr. Bistrice, Zav. Trigl.	11	10
Kolodvorska pri ŽP	11	9
Gorenjska cesta: Občina, UE, Šolska- Majnikova, ob Ljubljanski	15	15
Stadion Ugar izven igrišča zunaj in znotraj ograje	11	9
Stadion Opekarska	10	8
ŠC Ribnica	8	0
Severna obvoznica (od Gornje Lepovče do ŽP obe strani, AP)	10	9
Zelenica pri Vrtcu, Bivalnih enotah, DSO in Stari vrtec	7	8
Lepovče - pri črpališču	9	9
Mala Hrovača - odcep OC Ugar	10	9
Dolenja vas in Prigorica (park, ob Ribnici)	11	10
Letališka Grič in pri AP Grič	8	7
Blate center vasi	10	8
Prigorica drevored ob cesti proti pokopališču na Vidmu	9	10
Zelenica v Prigorici pri starem pokopališču	11	10
Goriča vas pri mlekarni	9	8
Rondo pri Molu	11	4
Zelenica pri pastoralnem centru	7	6
Stari vrtec	4	3
Prigorica - Gabrje	4	10
Dolenja vas ob igrišču	3	10

Tabela 53: Primerjava izvedenih košenj 2020 – 2021 v občini Ribnica

Po končani košnji očistimo tudi pripadajoče javne površine, pločnik ali cesto.

Plakatiranje

V občini Ribnica opravljamo plakatiranja, zaradi razmer z epidemijo je bilo tega manj, opravili smo samo 10 plakatiranj in trikrat obesili reklamni transparent.

Mesec	Št. plakatiranj 2020	Št. plakatiranj 2021
januar	3	0
februar	2	0
marec	1	0
april	0	1
maj	0	1
junij	2	3
julij	1	0
avgust	3	1
september	3	2
oktober	0	1
november	0	0
december	0	1

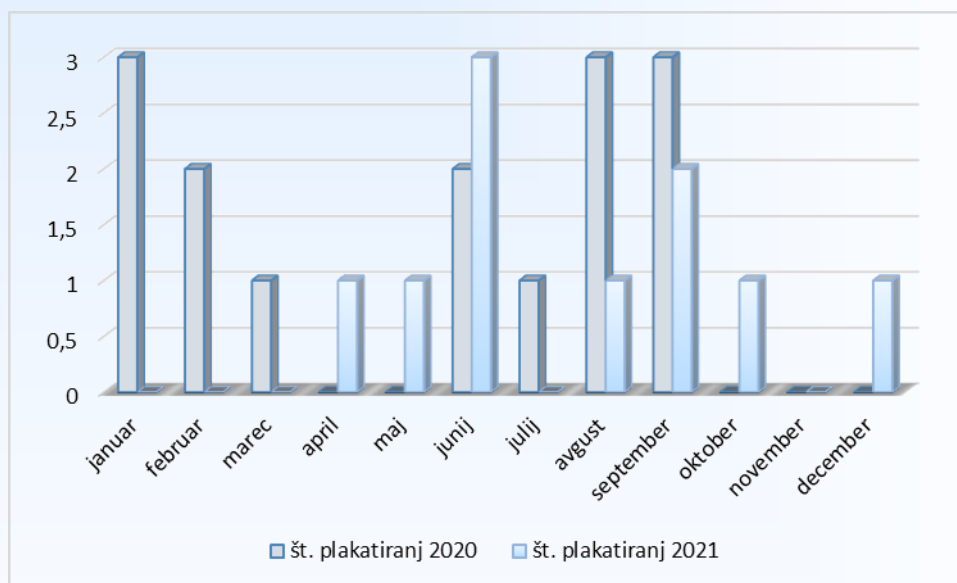


Tabela – Diagram 54-37: Primerjava izvedenih plakatiranj 2020 – 2021 v občini Ribnica

Obešanje zastav

Za potrebe občinskih ali državnih praznikov obešamo zastave po občini Ribnica, zastave razobesimo na 38 lokacijah. Zastave obešamo 5 - krat letno.

Ostala dela v povezavi z vzdrževanje javnih površin

V letu 2021 smo redno enkrat mesečno v dobi vegetacije kosili okoli ekoloških otokov po celotni občini Ribnica. Po naročilu občine pa kosimo oziroma mulčimo tudi druge občinske parcele.



Slika 36: Mulčanje parcel

5. VZDRŽEVANJE LOKALNIH CEST IN JAVNIH POTI

Komunala Ribnica od leta 1999 izvaja redno vzdrževanje lokalnih cest in javnih poti v občini Ribnica, od leta 2001 pa tudi v občini Sodražica. Skupaj vzdržujemo 84,5 km lokalnih cest (Ribnica 58,2 km in Sodražica 26,3 km) in 137,3 km javnih poti (Ribnica 98,8 k in Sodražica 38,5 km). Vzdrževanje obsega tudi vzdrževanje javnih površin v teh občinah (pločniki in parkirišča).

V sklopu zimskega vzdrževanja so se izvajala dela pluženja, posipanja, odvoza snega, ročnega odstranjevanja snega, krpanja s hladno maso in pregleda cest.



Slika 37: Polaganje robnikov in popravilo jaška

V letnem času smo izvajali strojno in ročno pometanje cest, košnjo ob cestah, asfaltiranje, popravilo bankin, ureditev odvodnjavanja, obsekovanje vejevja, čiščenje jarkov, jaškov in peskolovov, barvanje ograj na mostovih, obnovo horizontalne in vertikalne signalizacije in vsa ostala dela rednega vzdrževanja.

Skozi celo leto imamo organizirano 24-urno dežurno službo, v sklopu katere se opravlja intervencijska opravila izven delovnega časa, preglede cest v zimskem času in na osnovi tega odreja pluženje in posipanje cest.

Za izvajanje vzdrževanja cest imamo na razpolago svojo opremo in stroje, dela pa izvajamo tudi s pomočjo kooperantov.

V letu 2021 smo opravili tudi naslednja večja vzdrževalna dela na cestah:

- freziranje poškodovanega cestišča in asfaltiranje ter preplastitve (Hrovača-Otavice, Hrovača – Goriča vas, Ob železnici, Škrabčev trg,
- izgradnjo meteorne kanalizacije Žlebič in Sveti Gregor,
- sanacija udara na cesti Knafļjev trg,
- izgradnja ponikovalnic Sveti Gregor, Dolenji Lazi, Goriča vas in Otavice,
- sanacija podpornega zidu in ceste na Gallusovem nabrežju,
- popravilo granitnih kock v Ribnici,
- izgradnja podpornega zidu Črni Potok,
- izgradnja propustov (Gora, Sv. Gregor)
- izgradnja klančin za invalide v Ribnici - Ob železnici in v Dolenji vasi,

- ureditev odvodnjavanja in popravilo bankin,
- sanacijo makadamskih cest Nemška vas – Ugar, Ribnica – Seljan, Zamostec – Sinovica, Sodražica – Strmca – Slemenska cesta, Vagovka – Travná Gora, Nova Štifta – Travná Gora, Luknja – Zlati Rep – Vintarji,
- obrezovanje dreves in vejevja ob cestah,
- postavitve odbojnih ograj,
- čiščenje jarkov za odvajanje vode.



Slika 38: Oporni zid Črni Potok



Slika 39: Oporni zid Ob Bistrici

Za potrebe zimskega vzdrževanja cest smo v letu 2021 porabili 557 ton soli. V letu 2021 smo za dobavo soli porabili 28.401,43 €.

	LETO						
	2015	2016	2017	2018	2019	2020	2021
strošek dobave soli (€) brez ddv	20.497,98	23.965,30	28.197,47	34.214,29	25.189,06	14.379,18	28.401,43



Tabela – Diagram 55-38: Primerjava cene dobavljene soli od leta 2015-2021

OBČINA	LETO						
	2015	2016	2017	2018	2019	2020	2021
Ribnica – sol (t)	287	342	395	482	356	204	401
Sodražica – sol (t)	115	128	158	189	138	78	156
SKUPAJ SOL (t)	402	470	553	671	494	282	557

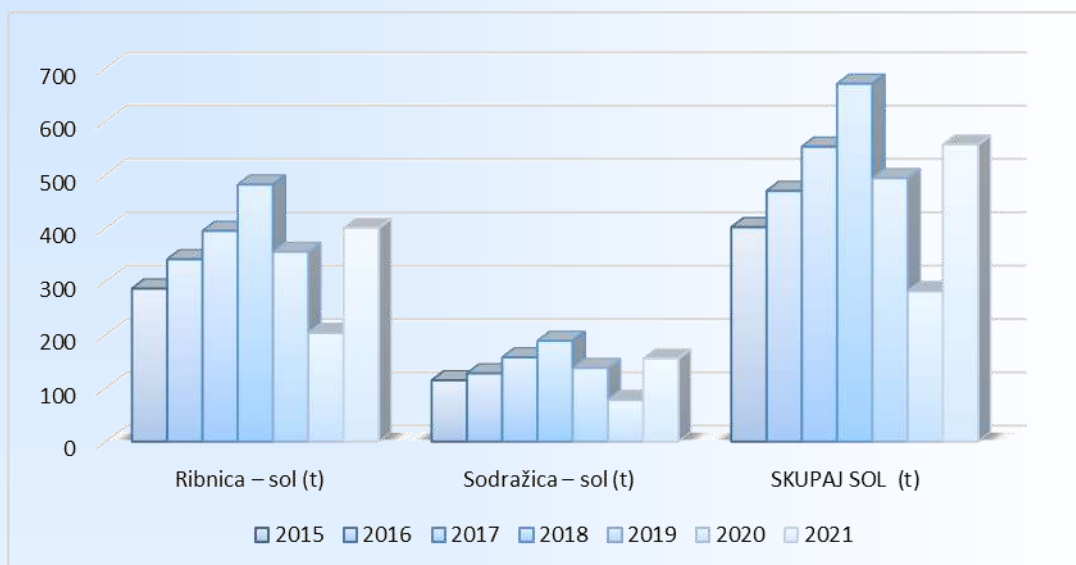


Tabela – Diagram 56-39: Primerjava porabe soli od leta 2015-2021 za občini Ribnica in Sodražica

Za potrebe zimskega vzdrževanja cest smo v letu 2021 porabili 669 m³ sipine.

OBČINA	LETO						
	2015	2016	2017	2018	2019	2020	2021
Ribnica – sipina (m3)	684	405	498	628	393	246	476
Sodražica-sipina (m3)	258	161	203	283	150	86	193
SKUPAJ SIPINA (m3)	942	566	701	911	543	332	669

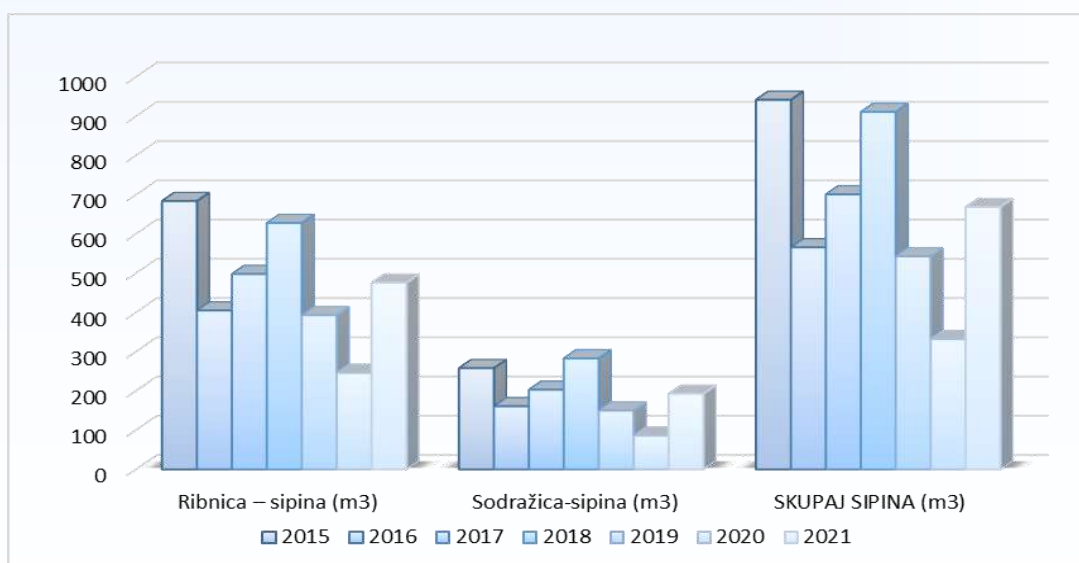


Tabela – Diagram 57-40: Primerjava porabe sipine od leta 2015-2021 za občino Ribnica in Sodražica



Slika 40: Košnja bankin

Občina Ribnica je za potrebe vzdrževanja cest v letu 2021 namenila 521.472 € z ddv (141.230 € za zimsko in 380.242 € za letno vzdrževanje), Občina Sodražica pa 163.319 € z ddv (68.609 € za zimsko in 94.710 € za letno vzdrževanje).

Število izhodov plužnih enot na višje ležečih delih obeh občin je bilo 22, število posipanj pa 17. Na nižje ležečih področjih obeh občin je bilo število izhodov plužnih enot 13, posipnih pa 12.

OBČINA	LETO						
	2015	2016	2017	2018	2019	2020	2021
Ribnica - zimska (€/km)	1082	1075	1082	1744	1103	959	899
Sodražica- zimska (€/km)	1340	1347	1600	1380	702	516	1059

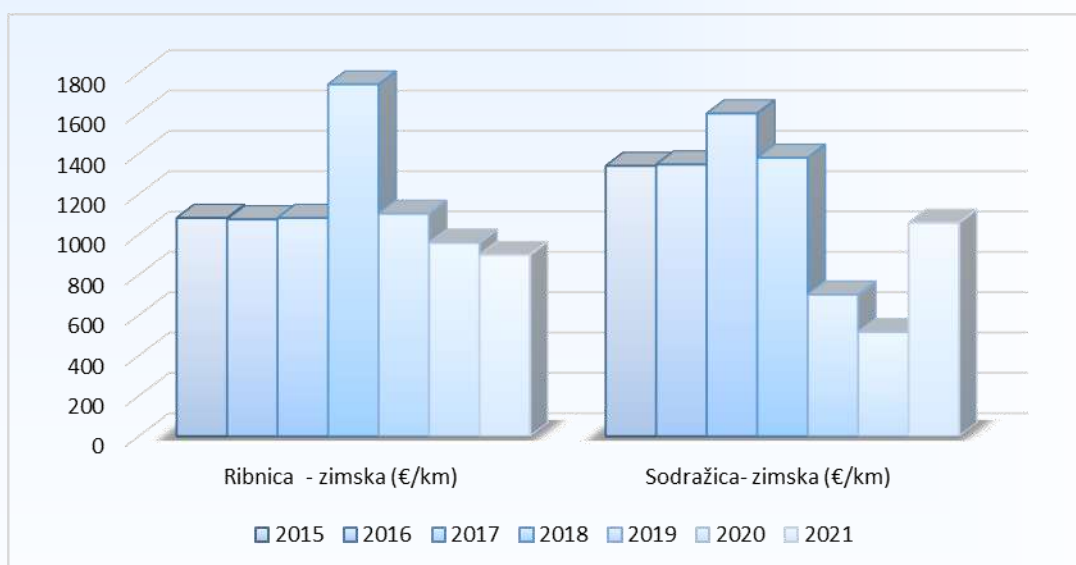


Tabela – Diagram 58-41: Primerjava porabe sredstev za zimsko vzdrževanje od leta 2015 -2021 za občini Ribnica in Sodražica

OBČINA	LETO						
	2015	2016	2017	2018	2019	2020	2021
Ribnica - letna (€/km)	1082	1075	1172	1057	2265	1815	2421
Sodražica - letna (€/km)	817	1226	1589	1330	1652	1762	1462

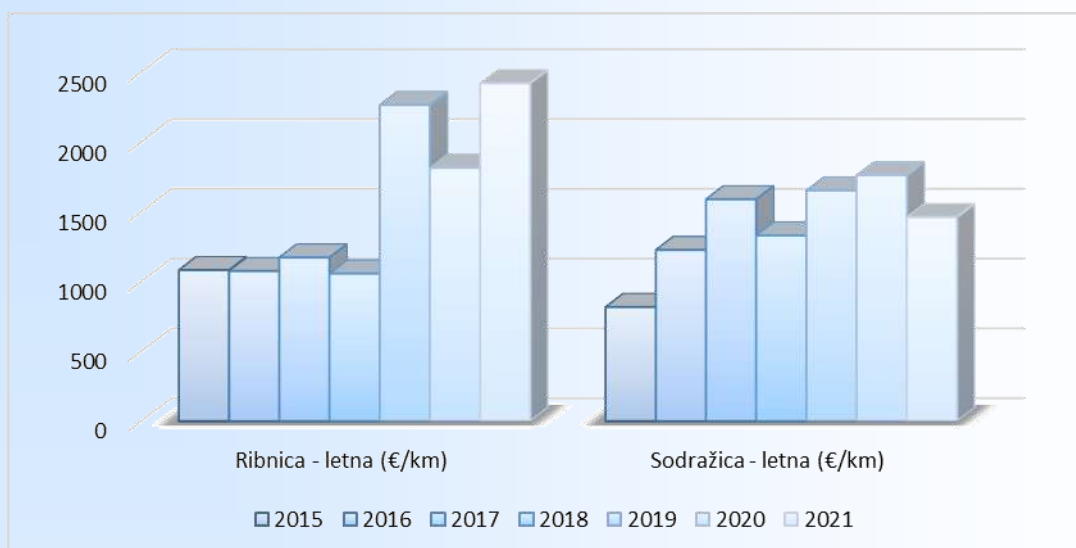


Tabela – Diagram 59-42: Primerjava porabe sredstev za letno vzdrževanje od leta 2015-2021 za občini Ribnica in Sodražica

Obseg realizacije na dejavnosti vzdrževanje lokalnih cest in javnih poti v letu 2021 je bil v občini Ribnica 473.781,60 € brez ddd, v občini Sodražica 158.360,68 € brez ddd. Obseg del in realizacija se iz leta v leto povečujeta.

ČISTI PRIHODKI NA DEJAVNOSTI						
	2016	2017	2018	2019	2020	2021
Občina Ribnica	306.213,48	337.089,36	406.976,38	447.167,77	417.926,22	473.781,60
Občina Sodražica	131.570,56	158.217,37	157.631,63	130.912,67	154.260,47	158.360,68
	437.784,04	495.306,73	564.608,01	578.080,44	572.186,69	632.142,28

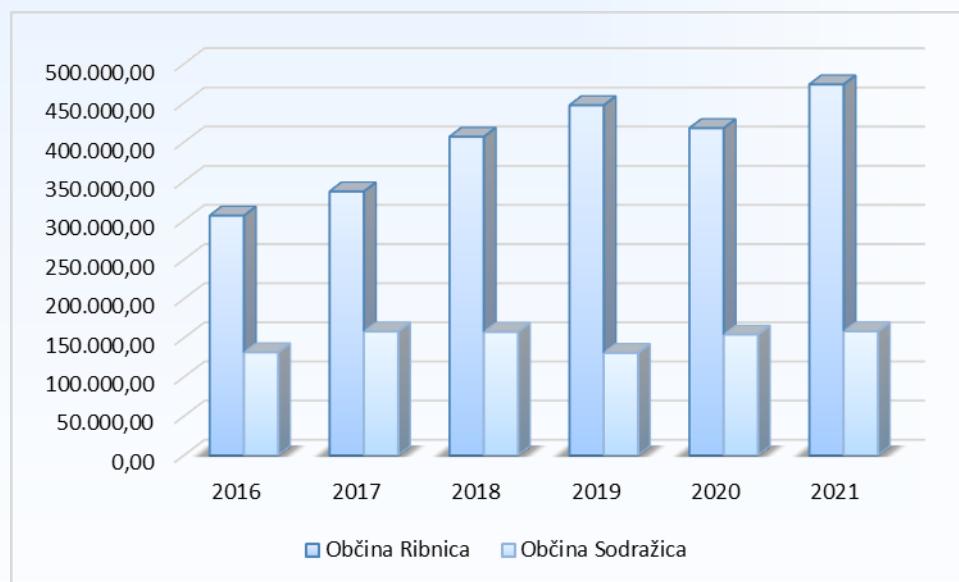


Tabela – Diagram 60-43: obseg realizacije na dejavnosti vzdrževanja lokalnih cest in javnih poti od leta 2016 – 2021

7. TRŽNA DEJAVNOST

Komunala Ribnica izvaja različna dela v sklopu tržne dejavnosti:

V občini Ribnica smo v letu 2021 izvedli:

- čiščenje struge ob Čolnarski ulici,
- izgradnjo ekoloških otokov,
- postavitve znakov za označitev Slemenske kolesarske poti,
- izgradnjo javne razsvetljave v Dolenji vasi,
- sanacijo ceste Male Breže,
- sanacijo Šolske ulice v Dolenji vasi,
- sanacijo ceste skozi Prigorico,
- sanacijo ceste Hrovača – Goriča vas,
- sanacijo ceste skozi Otavice,
- popravilo makadamske ceste Nemška vas – Prigorica,
- ureditev zelenice v Dolenji vasi ob Bistrici,
- preplastitev ceste in parkirišča Gallusovo nabrežje,
- širitev pokopališča Hrovača,
- postavitve obvestilnih tabel Grmada in Sodražica,
- linijsko rešetka MOL,
- ureditev platojev za stojala za kolesa,
- izdelavo priključkov na javno kanalizacijo,
- popravilo jaškov kanalizacije,
- ureditev ekoloških otokov,
- izgradnjo priklopa za novi Športni park v Ribnici,
- obrezovanje drevja in živih mej ter košnja trave za občane,
- pripravo in asfaltiranje dvorišč.



Slika 41: Rekonstrukcija Šolske ulice v Dolenji vasi



Slika 42: Preplastitev ceste Hrovača – Goriča vas



Slika 43: Preplastitev ceste skozi Otavice



Slika 44: Javna razsvetljava Dolenja vas



Slika 45: Ureditev ceste Male Breže



Slika 46: Preplastitev ceste Prigorica



Slika 47: Asfaltiranje ceste Dolenje Podpoljane

- V občini Sodražica smo v letu 2021 izvedli:
 - izgradnjo Kostanjevega parka,
 - izgradnjo propustov Kračali – Betonovo,
 - ureditev otoških igrišč Vrtec Sodražica,
 - izgradnjo peskolova v Podklancu,
 - postavitev tabel Občina Sodražica,
 - čiščenje vodotokov,
 - izgradnjo fekalne kanalizacije Zajc,
 - sanacijo brežin ob cesti Lipovšica in Preska.



Slika 48: Ureditev brežin Lipovšica in Preska



Slika 49: Čiščenje vodotokov



Slika 50: Izgradnja Kostanjevega parka

Za ostale naročnike pa smo pripravili in asfaltirali tudi nekaj dvorišč in prekopov cest, plužili in posipavali dvorišča in dovozne poti, obrezovali žive meje, posekali drevesa.

Na cestnem oziroma gradbenem delu tržne dejavnosti smo v letu 2021 opravili za cca 393.344 € realizacije. Na investicijskem vzdrževanju kanalizacijskega omrežja smo opravili še za 9.878 € gradbenih del.

	LETO						
	2015	2016	2017	2018	2019	2020	2021
Vrednost gradbenih del (€) z ddv	108.095	79.200	45.500	31.000	246.513	417.572	393.344

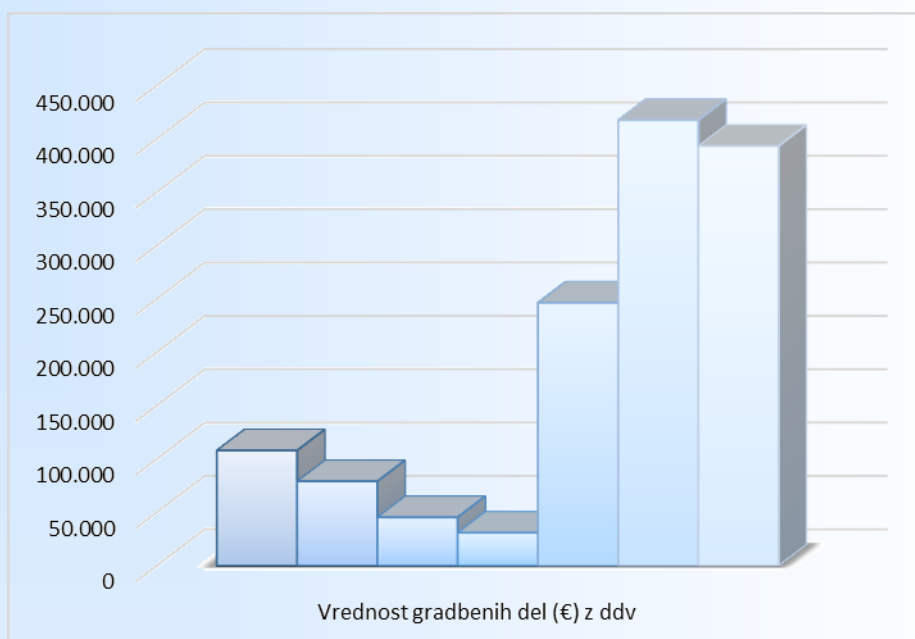


Tabela – Diagram 61-44: Primerjava izvedenih gradbenih del od leta 2015-2021 za občini Ribnica in Sodražica

	LETO					
	2016	2017	2018	2019	2020	2021
Vrednost investicijskih vzdrževanj na kanalizacijskem omrežju (€) z ddv	58.000	11.600	4.800	19.642	22.247	22.247

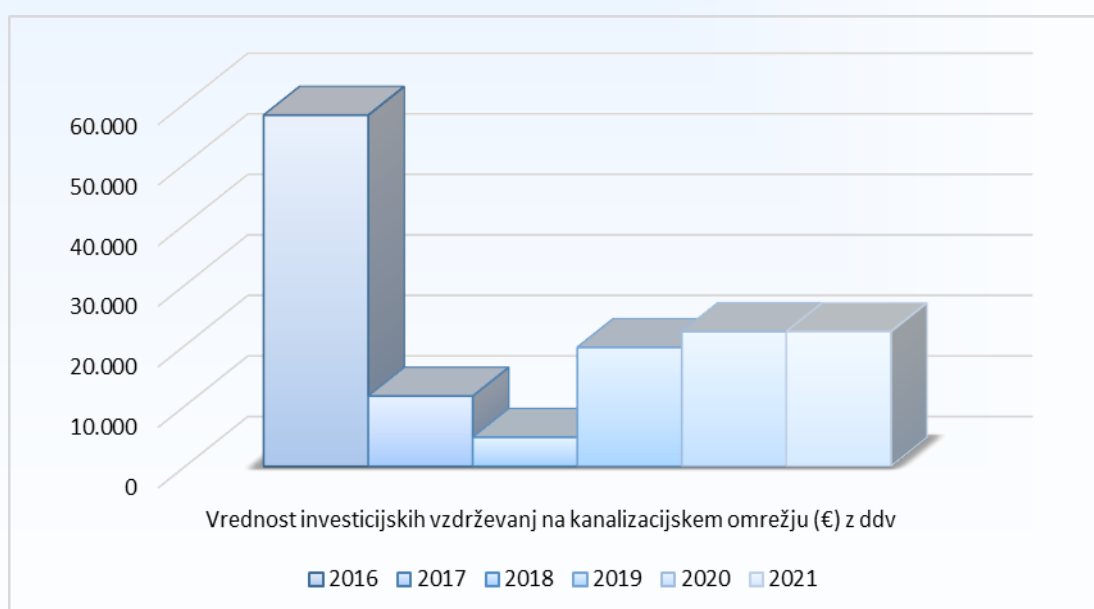


Tabela – Diagram 62-45: Primerjava izvedenih investicijskih vzdrževalnih del na kanalizacijskem omrežju od leta 2016-2021 za občino Ribnica in Sodražica

Z opisom posameznih dejavnosti smo prikazali delovanje Komunale Ribnica d.o.o. v letu 2021. Poročilo dopolnjujemo z računovodskim poročilom.

RAČUNOVODSKO POROČILO

UVOD

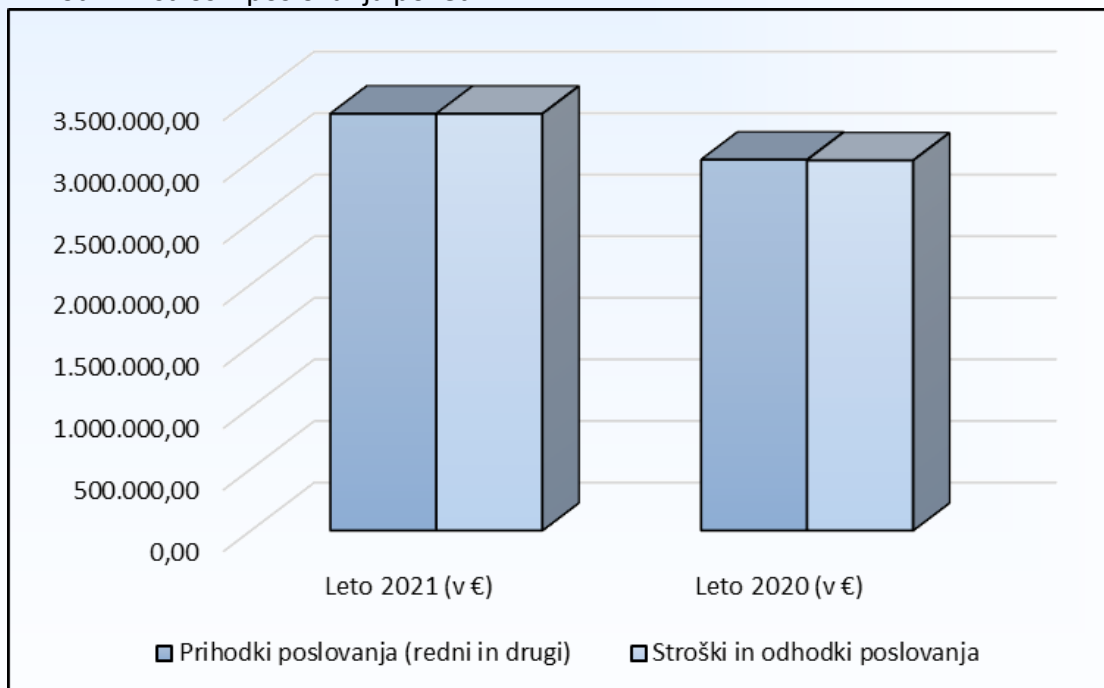
Pri pripravi računovodskih izkazov podjetje uporablja določila Slovenskih računovodskih standardov.

V letu 2021 je podjetje ustvarilo za 3.385.234,40 EUR prihodkov, kar je za 12,42% več kot v letu 2020. Pri tem je imelo za 3.384.843,68 EUR stroškov in odhodkov. Stroški in odhodki so v primerjavi z letom 2020 višji za 12,60%. Rezultat celotnega poslovanja v letu 2021 je dobiček v višini 390,72 EUR. Podjetje ima za leto 2021 obveznost iz naslova davka od dohodkov pravnih oseb v višini 1.305,14 EUR, kar pomeni, da znaša čista izguba za leto 2021 914,42 EUR.

	Leto 2021 (v €)	Leto 2020 (v €)	I 21/20
Prihodki poslovanja (redni in drugi)	3.385.234,40	3.011.337,43	112,42
Stroški in odhodki poslovanja	3.384.843,68	3.006.108,74	112,60

	Leto 2021 (v €)	Leto 2020 (v €)	I 21/20
Rezultat poslovanja (poslovni del)	381,46	-10.564,50	-3,61
Rezultat celotnega poslovanja	390,72	5.228,69	7,47
Čisti dobiček obračunskega obdobja	-914,42	4.666,26	-19,60

Prihodki in stroški poslovanja po letih:



Primerjava realizacije 2021 s planom 2021:

		PLAN 2021								REALIZACIJA 2021								I REAL/PLAN
		ODPADKI	ČIŠČ.	ODV.	POGRB.	ZELENI.	CESTE	TRŽNA	skupaj podjetje	ODPADKI	ČIŠČ.	ODV.	POGRB.	ZELENI.	CESTE	TRŽNA	skupaj podjetje	skupaj podjetje
1.	Čisti prihodki od prodaje	844.000	579.000	149.500	244.500	135.000	619.000	500.000	3.071.000	858.446	580.057	151.383	254.243	134.972	632.142	586.418	3.197.662	1,04
1a)	Drugi poslovni prihodki – s prevrednot. poslovnimi prihodki	33.500	41.500	13.000	19.500	10.500	28.000	2.000	148.000	34.841	53.143	12.124	16.162	10.470	54.499	3.967	185.205	1,25
	Kosmati donos iz poslovanja	877.500	620.500	162.500	264.000	145.500	647.000	502.000	3.219.000	893.288	633.200	163.507	270.405	145.442	686.641	590.385	3.382.867	1,05
2a)	Stroški porabljenega materiala	97.500	90.000	11.000	47.500	23.000	115.000	81.000	465.000	110.109	95.684	11.990	53.341	16.715	148.138	82.051	518.028	1,11
2b)	Stroški storitev	292.000	365.500	103.000	88.000	66.000	205.000	238.500	1.358.000	282.188	372.793	101.761	99.913	70.076	230.298	296.156	1.453.185	1,07
2c)	Stroški dela	429.500	204.000	47.000	121.000	48.000	294.500	136.500	1.280.500	434.087	210.233	47.316	122.716	53.203	274.888	166.812	1.309.255	1,02
2d)	Amortizacija lastnih sredstev	42.500	5.500	800	7.000	5.000	28.500	1.000	90.300	40.921	3.670	665	9.183	3.820	25.781	9.757	93.797	1,04
2e)	Prevrednotovalni poslovni odhodki	2.000	500	200	0	0	0	0	2.700	1.401	348	44	498	10	1	1	2.304	0,85
2f)	Drugi poslovni odhodki	2.000	1.500	200	100	50	250	250	4.350	2.135	1.337	290	403	177	887	688	5.917	1,36
A	Dobiček ali izguba iz poslovanja	12.000	-46.500	300	400	3.450	3.750	44.750	18.150	22.447	-50.866	1.440	-15.649	1.442	6.648	34.920	382	0,02
3.	Finančni prihodki	1.000	1.000	50	0	0	0	0	2.050	447	332	64	27	4	19	48	942	0,46
4.	Finančni odhodki za obresti in iz drugih obveznosti	0	0	0	0	0	0	0	0	934	30	7	176	169	278	190	1.785	
B	Dobiček ali izguba iz rednega delovanja	13.000	-45.500	350	400	3.450	3.750	44.750	20.200	21.960	-50.564	1.497	-15.798	1.277	6.389	34.777	-462	-0,02
5.	Izredni prihodki	0	0	0	0	0	0	0	0	285	51	10	5	335	736	4	1.425	
6.	Izredni odhodki	0	0	0	0	0	0	0	0	133	111	27	50	25	130	97	573	
	Celotni poslovni izid	13.000	-45.500	350	400	3.450	3.750	44.750	20.200	22.112	-50.624	1.480	-15.843	1.587	6.995	34.684	390	0,02
	Davek iz dobička								0								1.304	
	Čisti dobiček								20.200								-914	-0,05

Primerjava realizacije 2021 z realizacijo 2020:

		REALIZACIJA 2020								REALIZACIJA 2021								I REAL21/REAL20
		ODPADKI	ČIŠČ.	ODV.	POGRB.	ZELENI.	CESTE	TRŽNA	skupaj podjetje	ODPADKI	ČIŠČ.	ODV.	POGRB.	ZELENI.	CESTE	TRŽNA	skupaj podjetje	skupaj podjetje
1.	Čisti prihodki od prodaje	770.970	492.829	135.775	222.185	128.283	572.187	499.546	2.821.775	858.446	580.057	151.383	254.243	134.972	632.142	586.418	3.197.662	1,13
1a)	Drugi poslovni prihodki – s prevrednot. poslovnimi prihodki	45.361	48.438	13.473	23.861	1.540	33.220	5.274	171.167	34.841	53.143	12.124	16.162	10.470	54.499	3.967	185.205	1,08
	Kosmati donos iz poslovanja	816.331	541.267	149.248	246.046	129.823	605.406	504.820	2.992.942	893.288	633.200	163.507	270.405	145.442	686.641	590.385	3.382.867	1,13
2a)	Stroški porabljenega materiala	97.413	89.792	10.175	47.422	23.315	114.719	80.984	463.821	110.109	95.684	11.990	53.341	16.715	148.138	82.051	518.028	1,12
2b)	Stroški storitev	291.944	347.423	95.654	92.949	65.867	205.110	238.339	1.337.286	282.188	372.793	101.761	99.913	70.076	230.298	296.156	1.453.185	1,09
2c)	Stroški dela	372.555	187.175	42.108	114.697	33.582	252.252	104.552	1.106.922	434.087	210.233	47.316	122.716	53.203	274.888	166.812	1.309.255	1,18
2d)	Amortizacija lastnih sredstev	39.671	2.419	1.137	8.806	2.883	21.727	5.665	82.308	40.921	3.670	665	9.183	3.820	25.781	9.757	93.797	1,14
2e)	Prevrednotovalni poslovni odhodki	3.023	1.417	277	546	77	127	210	5.676	1.401	348	44	498	10	1	1	2.304	0,41
2f)	Drugi poslovni odhodki	2.828	2.081	418	403	122	1.047	595	7.494	2.135	1.337	290	403	177	887	688	5.917	0,79
A	Dobiček ali izguba iz poslovanja	8.895	-89.040	-521	-18.777	3.978	10.425	74.476	-10.565	22.447	-50.866	1.440	-15.649	1.442	6.648	34.920	382	-0,04
3.	Finančni prihodki	2.390	3.207	337	128	6	303	48	6.419	447	332	64	27	4	19	48	942	0,15
4.	Finančni odhodki za obresti in iz drugih obveznosti	1.407	14	4	116	112	465	311	2.428	934	30	7	176	169	278	190	1.785	
B	Dobiček ali izguba iz rednega delovanja	9.879	-85.848	-187	-18.764	3.872	10.263	74.213	-6.573	21.960	-50.564	1.497	-15.798	1.277	6.389	34.777	-462	0,07
5.	Izredni prihodki	8220,64	1.168	637	651	1	884	416	11.976	285	51	10	5	335	736	4	1.425	
6.	Izredni odhodki	45,56	36	8	14	6	41	23	175	133	111	27	50	25	130	97	573	
	Celotni poslovni izid	18.054	-84.716	441	-18.128	3.866	11.106	74.606	5.229	22.112	-50.624	1.480	-15.843	1.587	6.995	34.684	390	0,07
	Davek iz dobička								562								1.304	
	Čisti dobiček								4.666								-914	-0,20

BILANCA STANJA

Postavka	Oznaka za AOP	Znesek		Indeks 21/20
		Tekečega leta	Prejšnjega leta	
2	3	4	5	6
SREDSTVA (002+032+053)	001	1.293.531,19	1.324.994,33	97,63
A. DOLGOROČNA SREDSTVA (003+010+018+019+027+031)	002	464.402,62	481.061,80	96,54
I. Neopredmetena sredstva in dolgoročne aktivne časovne razmejitev (004+009)	003	3.945,01	5.211,83	75,69
1. Neopredmetena sredstva (005 do 008)	004	3.945,01	5.211,83	75,69
a) Dolgoročne premoženjske pravice	005	3.945,01	5.211,83	75,69
II. Opredmetena osnovna sredstva (011 do 017)	010	460.457,61	443.088,74	103,92
2. Zgradbe	012	150.706,75	154.032,26	97,84
3. Proizvajalne naprave in stroji	013	309.750,86	289.056,48	107,16
V. Dolgoročne poslovne terjatve (028 do 030)	027	0,00	32.761,23	0,00
3. Dolgoročne poslovne terjatve do drugih	030	0,00	32.761,23	0,00
B. KRATKOROČNA SREDSTVA (033+034+040+048+052)	032	812.345,65	831.682,48	97,67
II. Zaloge (035 do 039)	034	13.654,15	15.900,71	85,87
1. Material	035	11.610,43	14.184,99	81,85
4. Trgovsko blago	038	2.043,72	1.715,72	119,12
IV. Kratkoročne poslovne terjatve (049 do 051)	048	573.535,54	534.176,22	107,37
2. Kratkoročne poslovne terjatve do kupcev	050	460.029,00	481.703,11	95,50
3. Kratkoročne poslovne terjatve do drugih	051	113.506,54	52.473,11	216,31
V. Denarna sredstva	052	225.155,96	281.605,55	79,95
C. KRATKOROČNE AKTIVNE ČASOVNE RAZMEJITVE	053	16.782,92	12.250,05	137,00
Zunajbilančna sredstva	054	7.250.012,17	7.497.855,96	96,69
OBVEZNOSTI DO VIROV SREDSTEV (056+072+075+085+095)	055	1.293.531,19	1.324.994,33	97,63
A. KAPITAL (057+060+061+067+301+068-069+070-071)	056	407.251,47	408.165,90	99,78
I. Vpoklicani kapital (058-059)	057	292.293,00	292.293,00	100,00
1. Osnovni kapital	058	292.293,00	292.293,00	100,00
III. Rezerve iz dobička (062+063-064+065+066)	061	63.320,75	63.320,75	100,00
1. Zakonske rezerve	062	31.163,12	31.163,12	100,00
5. Druge rezerve iz dobička	066	32.157,63	32.157,63	100,00
VI. Preneseni čisti dobiček	068	52.552,15	47.885,89	109,74
VIII. Čisti dobiček poslovnega leta	070	0,00	4.666,26	0,00
IX. Čista izguba poslovnega leta	071	914,43	0,00	
C. DOLGOROČNE OBVEZNOSTI (076+080+084)	075	128.264,82	191.706,59	66,91
I. Dolgoročne finančne obveznosti (077 do 079)	076	2.940,21	34.799,76	8,45
3. Druge dolgoročne finančne obveznosti	079	2.940,21	34.799,76	8,45
II. Dolgoročne poslovne obveznosti (081 do 083)	080	125.324,61	156.906,83	79,87
3. Druge dolgoročne poslovne obveznosti	083	125.324,61	156.906,83	79,87
Č. KRATKOROČNE OBVEZNOSTI (086+087+091)	085	731.772,30	720.121,84	101,62
II. Kratkoročne finančne obveznosti (088 do 090)	087	31.859,55	56.006,14	56,89
3. Druge kratkoročne finančne obveznosti	090	31.859,55	56.006,14	56,89
III. Kratkoročne poslovne obveznosti (092 do 094)	091	699.912,75	664.115,70	105,39
2. Kratkoročne poslovne obveznosti do dobaviteljev	093	503.222,72	460.291,33	109,33
3. Druge kratkoročne poslovne obveznosti	094	196.690,03	203.824,37	96,50
D. KRATKOROČNE PASIVNE ČASOVNE RAZMEJITVE	095	26.242,60	5.000,00	524,85
Zunajbilančne obveznosti	096	7.250.012,17	7.497.855,96	96,69

IZKAZ POSLOVNEGA IZIDA

Postavka	Oznaka za AOP	Znesek		Indeks 21/20
		Tekočega leta	Prejšnjega leta	
2	3	4	5	6
A. ČISTI PRIHODKI OD PRODAJE (111+115+118)	110	3.197.662,22	2.821.774,74	113,32
I. Čisti prihodki od prodaje na domačem trgu (112 do 114)	111	3.197.662,22	2.821.774,74	113,32
1. Čisti prihodki od prodaje proizvodov in storitev razen najemnin	112	3.179.169,50	2.791.615,84	113,88
2. Čisti prihodki od najemnin	113	10.817,66	22.871,96	47,30
3. Čisti prihodki od prodaje blaga in materiala	114	7.675,06	7.286,94	105,33
D. SUBVENCIJE, DOTACIJE, REGRESI, KOMPENZACIJE IN DRUGI PRIHODKI, KI SO POVEZANI S POSLOVNIMI UČINKI	124	170.137,85	147.537,78	115,32
E. DRUGI POSLOVNI PRIHODKI	125	15.067,21	23.629,22	63,77
F. KOSMATI DONOS OD POSLOVANJA (110+121-122+123+124+125)	126	3.382.867,28	2.992.941,74	113,03
G. POSLOVNI ODHODKI (128+139+144+148)	127	3.382.485,82	3.003.506,24	112,62
I. Stroški blaga, materiala in storitev (129+130+134)	128	1.971.213,19	1.801.106,91	109,44
1. Nabavna vrednost prodanega blaga in materiala	129	4.138,10	3.731,04	110,91
2. Stroški porabljenega materiala (131 do 133)	130	513.890,40	460.089,54	111,69
a) stroški materiala	131	201.782,75	183.469,51	109,98
b) stroški energije	132	172.698,50	144.118,82	119,83
c) drugi stroški materiala	133	139.409,15	132.501,21	105,21
3. Stroški storitev (135 do 138)	134	1.453.184,69	1.337.286,33	108,67
a) transportne storitve	135	41.796,27	42.337,42	98,72
b) najemnine	136	298.245,88	270.640,52	110,20
c) povračila stroškov zaposlenim v zvezi z delom	137	1.184,25	1.436,69	82,43
č) drugi stroški storitev	138	1.111.958,29	1.022.871,70	108,71
II. Stroški dela (140 do 143)	139	1.309.255,07	1.106.921,85	118,28
1. Stroški plač	140	962.777,48	805.985,96	119,45
2. Stroški pokojninskih zavarovanj	141	87.943,78	72.569,06	121,19
3. Stroški drugih socialnih zavarovanj	142	71.557,08	59.317,31	120,63
4. Drugi stroški dela	143	186.976,73	169.049,52	110,60
III. Odpisi vrednosti (145 do 147)	144	96.100,83	87.983,35	109,23
1. Amortizacija	145	93.797,27	82.307,54	113,96
2. Prevrednotovalni poslovni odhodki pri neopredmetenih sredstvih in opredmetenih osnovnih sredstvih	146	5,50	165,62	3,32
3. Prevrednotovalni poslovni odhodki pri obratnih sredstvih	147	2.298,06	5.510,19	41,71
IV. Drugi poslovni odhodki (149+150)	148	5.916,73	7.494,13	78,95
2. Drugi stroški	150	5.916,73	7.494,13	78,95
H. DOBIČEK IZ POSLOVANJA (126-127)	151	381,46	0,00	
I. IZGUBA IZ POSLOVANJA (127-126)	152	0,00	10.564,50	0,00
J. FINANČNI PRIHODKI (155+160+163)	153	941,97	6.419,46	14,67
<i>Finančni prihodki od obresti (upoštevano že v II. in III.)</i>	154	825,20	4.559,90	18,10
III. Finančni prihodki iz poslovnih terjatev (164+165)	163	941,97	6.419,46	14,67
2. Finančni prihodki iz poslovnih terjatev do drugih	165	941,97	6.419,46	14,67
K. FINANČNI ODHODKI (168+169+174)	166	1.785,28	2.427,65	73,54
<i>Finančni odhodki za obresti (upoštevano že v II. in III.)</i>	167	1.785,28	2.427,65	73,54
II. Finančni odhodki iz finančnih obveznosti (170 do 173)	169	1.785,28	2.427,65	73,54
4. Finančni odhodki iz drugih finančnih obveznosti	173	1.785,28	2.427,65	73,54
L. DRUGI PRIHODKI (179+180)	178	1.425,15	11.976,23	11,90
II. Ostali prihodki	180	1.425,15	11.976,23	11,90
M. DRUGI ODHODKI	181	572,58	174,85	327,47
N. CELOTNI DOBIČEK (151-152+153-166+178-181)	182	390,72	5.228,69	7,47
P. DAVEK IZ DOBIČKA	184	1.305,15	562,43	232,06
S. ČISTI DOBIČEK OBRAČUNSKEGA OBDOBJA (182-184-185)	186	0,00	4.666,26	0,00
Š. ČISTA IZGUBA OBRAČUNSKEGA OBDOBJA (183+184+185) oz. (184-182+185)	187	914,43	0,00	
*POVPREČNO ŠTEVILO ZAPOSLENIH NA PODLAGI DELOVNIH UR V OBRAČUNSKEM OBDOBJU (na dve decimalki)	188	46,62	39,85	116,99
ŠTEVILO MESECEV POSLOVANJA	189	12	12	100,00

RAZKRITJA POSTAVK V RAČUNOVODSKIH IZKAZIH

(oznake naslovov so identične postavkam v izkazih).

IZKAZ POSLOVNEGA IZIDA

Podjetje sestavlja izkaz poslovnega izida po različici I. iz SRS 21. Prihodki in stroški ter odhodki podjetja se razčlenjujejo na poslovne, finančne in druge. Pripoznavanje prihodkov je izvedeno po SRS 15.

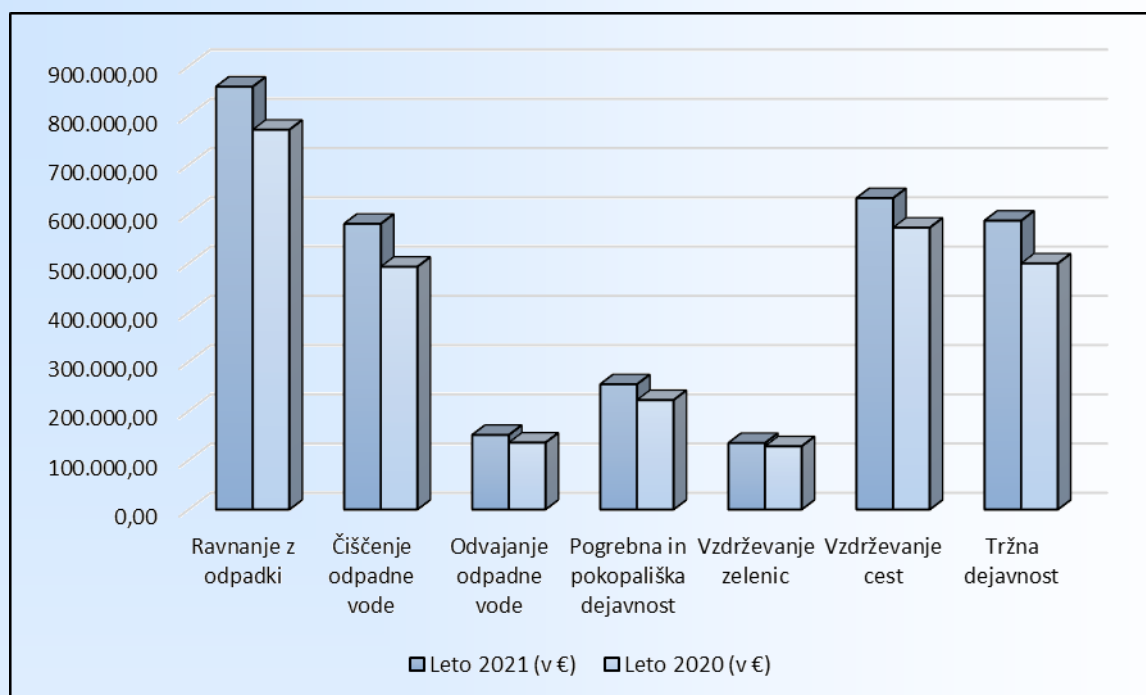
A. ČISTI PRIHODKI OD PRODAJE (3.197.662,22 EUR)

Prihodki od prodaje so evidentirani na analitičnih kontih 760 in 765 in so vodeni za vsako dejavnost posebej. Prihodki se evidentirajo ob izstavitvi fakture za opravljeno storitev, merijo se po prodajnih cenah dokončanih storitev.

PRIHODKI	Leto 2021 (v €)	Leto 2020 (v €)	I 21/20
Ravnanje z odpadki	858.446,30	770.969,88	111,35
Čiščenje odpadne vode	580.057,13	492.828,95	117,70
Odvajanje odpadne vode	151.383,08	135.775,19	111,50
Pogrebna in pokopališka dejavnost	254.242,94	222.184,88	114,43
Vzdrževanje zelenic	134.972,34	128.282,90	105,21
Vzdrževanje cest	632.142,27	572.186,69	110,48
Tržna dejavnost	586.418,16	499.546,25	117,39
SKUPAJ	3.197.662,22	2.821.774,74	113,32

Prihodki po dejavnostih – gospodarske javne službe in tržna dejavnost:

PRIHODKI	Leto 2021 (v €)	Leto 2020 (v €)	I 21/20
Čisti prihodki iz dejavnosti GJS	2.611.244,06	2.322.228,49	112,45
Čisti prihodki iz tržne dejavnosti	586.418,16	499.546,25	117,39
SKUPAJ	3.197.662,22	2.821.774,74	113,32



Čisti prihodki, pridobljeni iz naslova ravnanja z odpadki, so v letu 2021 v primerjavi z letom 2020 višji za 11,35%.

Čisti prihodki od čiščenja odpadnih voda so v letu 2021 znašali 580.057,13 EUR in so za 17,70% višji kot v letu 2020.

Čisti prihodki od odvajanja odpadnih voda so v letu 2021 znašali 151.383,08 EUR in so za 11,50% višji kot v letu 2020.

Cene najema grobov ter cene pogrebnih storitev se v letu 2021 v primerjavi z letom 2020 niso spremenile. V letu 2021 smo opravili 188 pogrebov, v letu 2020 pa 152. Čisti prihodki od pogrebnih in pokopaliških storitev so bili v letu 2021 za 14,43% višji kot v letu 2020.

Čisti prihodki iz naslova vzdrževanja zelenic in cest so odvisni predvsem od obsega in realizacije dogovorjenih del med občinami in podjetjem. Čisti prihodki na dejavnosti cest zajemajo tudi prihodke iz naslova zapor cest, ki se zaračunavajo strankam. Tako smo na dejavnosti vzdrževanja cest ustvarili za 632.142,27 EUR čistih prihodkov, na dejavnosti vzdrževanja zelenic pa 134.972,34 EUR čistih prihodkov.

Čisti prihodki tržne dejavnosti so se v letu 2021 v primerjavi z letom 2020 zvišali za 17,39%. V sklopu tržne dejavnosti je podjetje izvajalo investicijsko vzdrževanje infrastrukture občin, asfaltiralo dvorišča in izvajalo druga gradbena dela, izvajalo hišniška dela v dvorani Sodražica in športnem centru Ribnica, izvajalo čiščenje dvorane Sodražica, plužilo in posipalo dvorišča in dovozne poti, obrezovalo žive meje, vodilo analitične evidence za občine, prodajalo zabojnike in kompostnike,...

D. SUBVENCije, DOTACIJE, REGRESI, KOMPENZACIJE IN DRUGI PRIHODKI, KI SO POVEZANI S POSLOVNIMI UČINKI (170.137,85 EUR)

KONTO	SUBVENCije, DOTACIJE, REGRESI, KOMPENZACIJE IN DRUGI PRIHODKI, KI SO POVEZANI S POSLOVNIMI UČINKI	LETO 2021 (v €)	LETO 2020 (v €)	I 21/20
del 768	Na dolžnike preneseni stroški izterjav	3.148,02	5.207,64	60,45
del 768	Splošno koristno delo	416,12	746,09	55,77
del 768	Vračilo trošarine	3.616,31	3.162,75	114,34
del 768	Subvencija občin za omrežnino in storitve	38.310,30	34.297,81	111,70
del 768	Refundacije ZZS	75.782,96	42.515,73	178,25
del 768	Povračilo stroškov za javna dela (ZRSZ, občina)	34.369,15	12.334,41	278,64
del 768	Sofinanciranje počitniškega dela mladih	2.400,00	2.400,00	100,00
del 768	Oprostitev plačila prispevkov zaradi COVID	0,00	35.880,09	0,00
del 768	Oprostitev plačila prispevkov za zaposlitev za nedoločen čas ter starost nad 60 let	1.202,47	699,71	171,85
del 768	Povračila nadomestil plač s strani ZRSZ - karantena	1.933,12	645,42	299,51
del 768	Povračila nadomestil plač s strani ZRSZ - višja sila	2.125,94	1.062,22	200,14
del 768	Povračilo izplačanega kriznega dodatka s strani države	2.556,53	2.065,21	123,79
del 768	Drugi poslovni prihodki	4.276,93	6.520,70	65,59
	SKUPAJ	170.137,85	147.537,78	115,32

E. DRUGI POSLOVNI PRIHODKI (15.067,21 EUR)

Drugi poslovni prihodki zajemajo:

- plačane, v preteklih letih oblikovane popravke vrednosti terjatev v skupni višini 4.912,37 EUR,
- odpravo zastaranih obveznosti iz naslova okoljske dajatve za obremenjevanje voda v višini 10.154,84 EUR.

G. POSLOVNI ODHODKI (3.382.485,82 EUR)**I. Stroški blaga, materiala in storitev (1.971.213,19 EUR)****1. Nabavna vrednost prodanega blaga in materiala (4.138,10 EUR)**

V tej postavki je zajeta nabavna vrednost materiala, ki je namenjen neposredni prodaji (zabojniki, kompostniki,...).

Zaloge vodimo po metodi povprečnih cen.

Za porabljen material stroške povečujemo mesečno, na podlagi mesečne porabe. Zneski so v knjigah izkazani na podlagi ustreznih listin (prejete fakture, prejemnice, izdajnice).

2. Stroški porabljenega materiala (513.890,40 EUR)

Za material, ki ga nabavljamo za sprotno uporabo ali ga neposredno zaračunamo kupcem, ne vodimo zalog.

Zaloge vodimo za pogrebni material in cestno dejavnost po metodi povprečnih cen.

Za porabljen material stroške povečujemo mesečno, na podlagi mesečne porabe. Zneski so v knjigah izkazani na podlagi ustreznih listin (prejete fakture, prejemnice, izdajnice).

KONTO	STROŠKI PORABLJENEGA MATERIALA	LETO 2021 (v €)	LETO 2020 (v €)	I 21/20
del 400	Stroški pogrebnega materiala	23.527,14	18.887,60	124,56
del 402	Stroški pogonskih goriv in maziv	98.364,20	77.016,96	127,72
del 402	Stroški električne energije	31.567,69	34.321,07	91,98
403	Stroški nadomestnih delov	100.012,56	92.967,04	107,58
del 400-407	Preostali stroški materiala	260.418,81	236.896,87	109,93
	SKUPAJ	513.890,40	460.089,54	111,69

Pod stroške preostalega materiala spadajo: stroški materiala, ki se neposredno zaračunava občinam za letno in zimsko vzdrževanje cest (gramoz, sipina, sol, snežni koli,...), stroški materiala za čiščenje, stroški porabljene vode in stroški komunalnih storitev, stroški ogrevanja upravne stavbe in čistilne naprave, stroški drobnega inventarja, stroški pisarniškega materiala, stroški zaščitnih sredstev,...

3. Stroški storitev (1.453.184,69 EUR)

KONTO	STROŠKI STORITEV	LETO 2021 (v €)	LETO 2020 (v €)	I 21/20
del 410	Stroški muljev iz ČN, odpadkov iz peskolovov, greznic	123.331,16	127.283,59	96,89
412	Stroški vzdrževanja osnovnih sredstev	65.167,71	59.270,91	109,95
413	Najemnine	298.245,88	270.640,52	110,20
414	Povračila stroškov v zvezi z delom	1.184,25	1.436,69	82,43
del 415	Stroški plačilnega prometa in provizij	8.650,70	9.674,65	89,42
del 415	Stroški zavarovanja premoženja	35.234,97	35.270,24	99,90
del 416	Stroški odvetniških storitev in sodnega izvršitelja	724,69	1.299,85	55,75
del 416	Stroški računalniških storitev	6.298,10	8.360,98	75,33
del 418	Stroški storitev dela po pogodbi	27.310,45	23.163,81	117,90
del 411	Telefonske in poštno storitve	41.460,21	40.828,96	101,55
del 410-419	Ostali stroški storitev	845.576,57	760.056,13	111,25
	SKUPAJ	1.453.184,69	1.337.286,33	108,67

Stroški vzdrževanja osnovnih sredstev zajemajo stroške tekočih popravil ter vzdrževanja osnovnih sredstev tako v lasti podjetja kot najetih sredstev.

Stroški najemnin zajemajo: najemnine za občinska sredstva (infrastruktura in oprema), najemnine za računovodske programe (SAOP), najemnine prostora za sol, najemnine zabojsnikov,... Najemnina za komunalno infrastrukturo in opremo je bila s strani občin zaračunana v skladu s pogodbami in aneksi o prenosu sredstev v upravljanju ter najemu javne infrastrukture, ki so bile sklenjene med Komunalo Ribnica d.o.o. in občinami Ribnica, Sodražica in Loški Potok.

Povračila stroškov v zvezi z delom predstavljajo povrnjene stroške zaposlenim, ki so jih imeli na službeni poti (kilometrina, parkirna, stroški prenočevanja,...).

Stroški plačilnega prometa predstavljajo provizijo bankam za opravljanje plačilnega prometa ter stroške medsebojnih elektronskih kompenzacij.

Stroški zavarovanja premoženja predstavljajo zavarovanje premoženja podjetja, najetih sredstev od občine (po pogodbah in aneksih o prenosu sredstev v upravljanju ter najemu javne infrastrukture) ter zavarovanja odgovornosti.

Stroški odvetniških storitev in sodnega izvršitelja predstavljajo del stroškov izterjave sredstev dolžnikov.

Stroški računalniških storitev predstavljajo vzdrževanje strojne in programske opreme, urejanje spletne strani.

Stroški storitev dela po pogodbi zajemajo stroške na podlagi podjemnih pogodb (predvsem na pogrebni dejavnosti).

Telefonske in poštne storitve zajemajo vse stroške telefonov (naročnina, pogovori,...) ter opravljene poštno storitve – poštnine,...

Med ostale stroške storitev spadajo: stroški za letno in zimsko vzdrževanje cest (pluženje, asfaltiranje, barvanje črt, košnja bankin,...), stroški tehničnega varovanja, stroški storitev podjetja IP Ribnica, stroški študentskega servisa, stroški izpisa faktur, stroški dimnikarskih storitev, stroški transportnih storitev, stroški seminarjev, stroški svetovanj, stroški reprezentance, stroški reklame ter stroški drugih storitev (RTV prispevek, stroški zdravstvenih storitev, stroški obdelave bioloških odpadkov, registracija vozil,...).

II. Stroški dela (1.309.255,07 EUR)

Podjetje obračunava in izplačuje osebne dohodke in druge stroške dela v skladu z zakoni ter kolektivno pogodbo komunalnih dejavnosti. V skladu z določbami te kolektivne pogodbe in svojih pravilnikov ter drugih internih aktov je vsako delovno mesto razvrščeno v ustrezni tarifni in plačilni razred. Plača zaposlenega je sestavljena iz osnovne plače, dela plače za delovno uspešnost, plačila za poslovno uspešnost in dodatkov.

Povprečna bruto plača:

Leto	Komunala Ribnica d.o.o.	Panoga E 38.11 (zbiranje in odvoz nenevarnih odpadkov)	Panoga E 37 (ravnanje z odplakami)	Celotna komunalna dejavnost
2019	1.588	1.653	1.595	1.524
2020	1.685	1.749	1.663	1.628
2021	1.721	ni znanega podatka	ni znanega podatka	ni znanega podatka

Direktor podjetja prejema plačo na podlagi individualne pogodbe o zaposlitvi, ki jo je z njim sklenil predsednik skupščine. V skladu z uveljavitvijo Zakona o prejemkih poslovnih oseb v gospodarskih družbah v večinski lasti Republike Slovenije in samoupravnih lokalnih skupnosti (Ur. l. RS, št. 21/10 in nadaljnji) in Uredbe o določitvi najvišjih razmerij za osnovna plačila ter višine spremenljivih prejemkov direktorjev (Ur. l. RS, št. 34/10 in nadaljnji).

Zaposlenim je bil izplačan regres za letni dopust v višini 1.500,00 EUR. Zaposleni preko programa javnih del so prejeli regres v višini minimalne plače, in sicer 1.024,24 EUR (sorazmerno času zaposlitve).

Zaposlenim je bila na podlagi kolektivne pogodbe in internih aktov ob koncu leta 2021 izplačana poslovna uspešnost.

V letu 2021 je podjetje izplačalo solidarnostno pomoč petim zaposlenim, in sicer zaradi daljše odsotnosti zaradi bolezni (neprekinjen bolniški stalež nad 90 dni).

Trem zaposlenim je bila izplačana jubilejna nagrada, in sicer enemu za 40 let delovne dobe, enemu za 30 let delovne dobe in enemu za 10 let delovne dobe.

Izplačana je bila tudi odpravnina enemu delavcu ob upokojitvi ter enemu delavcu ob prekinitvi pogodbe za določen čas.

Na dan 31.12.2021 je imela družba 48 zaposlenih delavcev, od tega so trije zaposleni preko programa javnih del.

Stroški dela so sestavljeni iz naslednjih postavk:

KONTO	STROŠKI DELA	LETO 2021 (v €)	LETO 2020 (v €)	I 21/20
470, 471	Stroški bruto plač in nadomestil plač	962.777,48	805.985,96	119,45
472	Premije PDPZ	13.073,93	11.077,65	118,02
474	Delodajalčevi prispevki od plač	159.500,86	131.886,37	120,94
del 473	Stroški prevoza na delo	32.927,71	28.039,89	117,43
del 473	Regres za letni dopust	66.803,89	50.397,59	132,55
del 473	Stroški prehrane med delom	56.592,95	48.761,34	116,06
del 473	Jubilejne nagrade	4.298,05	7.701,43	55,81
del 473	Drugi prejemki	10.723,67	5.819,41	184,27
478	Krizni dodatek	2.556,53	17.252,21	14,82
	SKUPAJ	1.309.255,07	1.106.921,85	118,28

III. Odpisi vrednosti (96.100,83 EUR)**1. Amortizacija (93.797,27 EUR)**

Amortizacija se obračunava od vrednosti neopredmetenih in opredmetenih osnovnih sredstev. Preostale vrednosti pri osnovnih sredstvih podjetje ne določa, zato je osnova za amortizacijo enaka nabavni vrednosti osnovnih sredstev.

Osnovna sredstva se amortizirajo po metodi enakomernega časovnega amortiziranja. Amortizacija osnovnih sredstev se prične obračunavati prvi dan meseca po njihovi usposobitvi za uporabo.

Uporabljamo naslednje amortizacijske stopnje:

- neopredmetena osnovna sredstva	od 10,00% do 50,00%
- gradbeni objekti	od 1,00% do 2,00%
- deli gradbenih objektov	od 2,50% do 6,00%
- pisarniška oprema	od 12,00% do 20,00%
- osebni in tov. avtomobili	od 10,00% do 20,00%
- stroji in oprema	od 5,00% do 25,00%
- računalniška oprema	od 25,00% do 50,00%

Amortizacija lastnih sredstev v letu 2021:

KONTO	AMORTIZACIJA	LETO 2021 (v €)	LETO 2020 (v €)	I 21/20
430	Amortizacija neopredmetenih osnovnih sredstev	1.266,82	445,25	284,52
431	Amortizacija zgradb	5.168,55	4.818,90	107,26
432	Amortizacija opreme	87.361,90	77.043,39	113,39
	SKUPAJ	93.797,27	82.307,54	113,96

2. Prevrednotovalni poslovni odhodki pri neopredmetenih sredstvih in opredmetenih osnovnih sredstvih (5,50 EUR)

Postavka zajema odpis osnovnega sredstva, ki je bilo pokvarjeno.

3. Prevrednotovalni poslovni odhodki pri obratnih sredstvih (2.298,06 EUR)

Postavka zajema popravek vrednosti terjatev v skupni vrednosti 2.298,06 EUR. Popravke smo oblikovali za tožene in netožene terjatve, ki imajo valuto enako ali starejšo od 30.6.2021.

IV. Drugi poslovni odhodki (5.916,73 EUR)**2. Drugi stroški (5.916,73 EUR)**

Drugi stroški zajemajo dajatve za stroške sodnih taks, nadomestilo za uporabo stavbnega zemljišča, druge stroške za zaposlene, ki ne spadajo med stroške dela in ostale stroške, kar skupaj predstavlja znesek v višini 5.916,73 EUR.

J. FINANČNI PRIHODKI (941,97 EUR)

III. Finančni prihodki iz poslovnih terjatev (941,97 EUR)

2. Finančni prihodki iz poslovnih terjatev do drugih (941,97 EUR)

Znesek 941,97 EUR predstavljajo pozitivne obresti od bank v višini 1,08 EUR, obresti depozitov v višini 0,75 EUR, zamudne obresti od dolžnikov v višini 823,37 EUR, provizije od plačil in finančni popusti v skupni višini 116,77 EUR.

K. FINANČNI ODHODKI (1.785,28 EUR)

II. Finančni odhodki iz finančnih obveznosti (1.785,28 EUR)

4. Finančni odhodki iz drugih finančnih obveznosti (1.785,28 EUR)

Znesek predstavlja obresti za finančni najem smetarskega vozila, mini bagra, Dacie in strežnika v skupni višini 1.785,28 EUR.

L. DRUGI PRIHODKI (1.425,15 EUR)

II. Ostali prihodki (1.425,15 EUR)

Ti prihodki znašajo 1.425,15 EUR in zajemajo pozitivne parske izravnave v skupni višini 143,34 EUR ter prejete odškodnine zavarovalnice v višini 1.281,81 EUR.

M. DRUGI ODHODKI (572,58 EUR)

Drugi odhodki v višini 572,58 EUR zajemajo donacije v višini 545,00 EUR ter negativne evrske izravnave v skupni višini 27,58 EUR.

P. DAVEK IZ DOBIČKA (1.305,15 EUR)

Podjetje je v letu 2021 v davčnem obračunu davka od dohodkov pravnih oseb ugotovilo davčno osnovo 6.869,19 EUR, od katere je obračunalo davek po stopnji 19%, tako da znaša davek iz dobička za leto 2021 1.305,15 EUR.

POVPREČNO ŠTEVILO ZAPOSLENIH

	Leto 2021	Leto 2020
Povprečno št. zaposlenih, vključno z zaposlenimi preko programa javnih del in z zaposlenimi, za katere so se stroški dela refundirali	46,62	39,85
Povprečno št. zaposlenih, brez zaposlenih preko programa javnih del ter z zaposlenimi, za katere so se stroški dela refundirali	43,69	39,01
Povprečno št. zaposlenih, brez zaposlenih preko programa javnih del ter brez zaposlenih, za katere so se stroški dela refundirali	38,81	36,27

ŠTEVILO MESECEV POSLOVANJA

Družba vodi poslovne knjige od 01.01. do 31.12..

BILANCA STANJA**SREDSTVA (1.293.531,19 EUR)****A. DOLGOROČNA SREDSTVA (464.402,62 EUR)****I. Neopredmetena sredstva in dolgoročne aktivne časovne razmejitve (3.945,01 EUR)****1. Neopredmetena dolgoročna sredstva (3.945,01 EUR)**

Med neopredmetenimi dolgoročnimi sredstvi so zajete dolgoročne premoženjske pravice (računalniški programi in spletna stran). V knjigah so izkazane na podlagi prejetih računov dobaviteljev in so tako ovrednotene z nakupno ceno, povečano za morebitne stroške, ki jih je možno neposredno pripisati nabavljenim premoženjskim pravicam in zmanjšano za morebitne popuste.

Neopredmetena osnovna sredstva	
	EUR
Nabavna vrednost	
Stanje na dan 01.01.2021	22.595,01
Nove nabave	0,00
Odtujitve	0,00
Stanje na dan 31.12.2021	22.595,01
Popravek vrednosti	
Stanje na dan 01.01.2021	17.383,18
Amortizacija tekočega leta	1.266,82
Odtujitve	0,00
Stanje na dan 31.12.2021	18.650,00
Neodpisana vrednost	
Stanje na dan 01.01.2021	5.211,83
Stanje na dan 31.12.2021	3.945,01

II. Opredmetena osnovna sredstva (460.457,61 EUR)

Opredmetena osnovna sredstva, ki izpolnjujejo pogoje za pripoznavanje in so pridobljena od drugih oseb, se ob začetnem pripoznavanju ovrednotijo z nabavno ceno, povečano za morebitne stroške, ki jih je možno neposredno pripisati nabavljenim osnovnim sredstvom in zmanjšano za morebitne popuste.

Podjetje v letu 2021 opredmetenih osnovnih sredstev ni slabilo (ni izvedlo nobenega prevrednotenja zaradi oslabitev).

Način obračunavanja stroškov amortizacije je opisan pri razkritjih stroškov amortizacije.

V letu 2021 je podjetje v osnovna sredstva investiralo 109.904,82 EUR. Investicije v osnovna sredstva so prikazane v tabeli.

Letno poročilo Komunale Ribnica d.o.o. o poslovanju za leto 2021

Šifra	Opis	Količina	Nabavna vrednost (v €)	Pridobitev
126	OBNOVA UPRAVNE STAVBE - OKNA S POLICAMI	1,00	1.843,04	15.02.2021
4003	KUHINJA SET UO10 (BARVA: SONOMA HRAST)	1,00	222,13	28.01.2021
4004	REZALNIK ZA PLOŠČICE 125P3 APIA MONTOLIT	1,00	458,82	18.01.2021
4005	STOL MANU Z NASTAVLJIVIMI ROČNIMI ODPIRALI	1,00	166,44	17.02.2021
4006	STOL MANU Z NASTAVLJIVIMI ROČNIMI ODPIRALI	1,00	166,44	17.02.2021
4007	STOL MANU Z NASTAVLJIVIMI ROČNIMI ODPIRALI	2,00	332,89	17.02.2021
4008	STOL MANU Z NASTAVLJIVIMI ROČNIMI ODPIRALI	2,00	332,89	17.02.2021
4009	BARVNA MULTIFUNKCIJSKA NAPRAVA RICOH IMC2000	1,00	1.902,09	25.02.2021
4010	NOTRANJA INOX OGRAJA (UPR.STAVBA-STOPNIŠČE)	1,00	1.510,00	23.03.2021
4011	MIZNI ZAKLJUČEK DIM.80/152,8/74CM,PLOŠČA, NOGA	1,00	217,99	23.03.2021
4012	OMARA VISOKA Z VRATI DIM.80/40/H=200CM SIVO,4 KOSI	4,00	622,82	23.03.2021
4013	OMARA VISOKA Z VRATI DIM.80/G=60/H=200CM, 3 KOSI	3,00	591,68	23.03.2021
4014	MIZA KUBO K DIM 140/80/74CM, 6 KOSOV	6,00	1.183,36	23.03.2021
4015	MIZA KUBO K DIM 210/80/74CM, 2 KOSA	2,00	498,25	23.03.2021
4016	OMARA NIZKA Z VRATI DIM.80/40/71, 2 KOSA	2,00	332,17	23.03.2021
4017	OMARA NIZKA VITRINA DIM. 80/40/71,STEKLO,1 KOS	1,00	269,88	23.03.2021
4018	SKUPNA POKRIVNA PLOŠČA OMAR DIM. 240/42/2,5,1 KOS	1,00	98,62	23.03.2021
4019	VRATA KOVINSKA NOTRANJA PRITLIČJE 900X2150,2 KOSA	2,00	656,50	22.03.2021
4020	VRATA KOVINSKA NOTRANJA PRITLIČJE1100X2150,1 KOS	1,00	343,25	22.03.2021
4021	VRATA KOVINSKA NOTRANJA PRITLIČJE 800X2050,1 KOS	1,00	320,25	22.03.2021
4022	VRATA KOVINSKA NOTRANJA PRITLIČJE 900X2050,1 KOS	1,00	324,25	22.03.2021
4023	VRATA KOVINSKA NOTRANJA PRITLIČJE 1000X2050, 1 KOS	1,00	328,25	22.03.2021
4024	GARDEROBNA OMARICA, ŠTIRIDELNA NA NOGICAH DIM.1KOS	1,00	203,23	14.05.2021
4025	VIBRACIJSKA PLOŠČA AMMAN APF1240, GCCJT-1164749	1,00	1.300,00	14.05.2021
4026	SESALEC BABY 35 LITHIUM	1,00	2.497,49	24.05.2021
4027	NABIJALNA PLOŠČA AMMAN ATR68P, SN3005146 HONDA	1,00	1.850,00	24.05.2021
4028	AKU.MAZALKA M18 GG-201C 1X2,0 AH MILWAUKEE, 1 KOS	1,00	275,90	10.06.2021
4029	OS. VOZILO SUZUKI SX4 4X4, 1,6	1,00	6.398,90	30.11.2021
4030	TRAKTOR SAME EXPLORER 3 110 DT	1,00	19.900,00	30.11.2021
4031	KOSILNICA GRASHOPPER 725 D	1,00	4.516,42	30.11.2021
4032	ROLBA ZA GRASHOPPER	1,00	2.597,69	30.11.2021
4033	KABINA TRAKTORJA ZA GRASHOPPER	1,00	2.807,64	30.11.2021
4034	KABINA TRAKTORJA ZA GRASHOPPER	1,00	4.995,09	30.11.2021
4035	KOSILNA ENOTA ZA GRASHOPPER	1,00	3.213,16	30.11.2021
4036	THINKPAD T14s G1 AMD R7 14 32/1 W10P - OS2830	1,00	2.214,28	07.12.2021
4037	VIBRACIJSKA IGLA Z INTEGR.PRET.WACKER NEUSON IEC38	1,00	1.314,00	08.12.2021
4038	CISTERNA CREINA (CGKC 6500)	1,00	9.125,00	21.12.2021
4039	KOSILNICA FERRI TSP 500 VISION E	1,00	25.000,00	07.06.2021
4040	SNEŽNI PLUG SPV 340 V	1,00	6.951,70	31.12.2021
4041	TV SAMSUNG UE75AU7172UXXH	1,00	998,83	29.12.2021
4042	AKU. SET M18 FPP4A-503P	1,00	1.023,48	27.12.2021
SKUPAJ			109.904,82	

Pregled opredmetenih osnovnih sredstev v lasti podjetja na dan 31.12.2021:

OPREDMETENO OSNOVNO SREDSTVO	Delež	Nabavna vrednost (v €)	Popravek vrednosti (v €)	Neodpisana vrednost (v €)	% odpisa
Zemljišča	0,00	0,00	0,00	0,00	/
Zgradbe	15,40	189.072,48	38.365,73	150.706,75	20,29
Oprema	63,33	777.360,97	583.598,51	193.762,46	75,07
Oprema v finančnem najemu - smetarsko vozilo	13,84	169.900,00	116.947,83	52.952,17	68,83
Oprema v finančnem najemu do 9.8.2021 - mini bager Kubota	4,45	54.625,00	19.118,75	35.506,25	35,00
Oprema v finančnem najemu - Dacia	0,99	12.168,81	3.650,64	8.518,17	30,00
Oprema v finančnem najemu - strežnik	0,34	4.179,41	1.306,06	2.873,35	31,25
Oprema v finančnem najemu do 8.12.2021 - Renault Master	1,64	20.173,07	4.034,61	16.138,46	20,00
Investicije v teku	0,00	0,00	0,00	0,00	/
SKUPAJ	100,00	1.227.479,74	767.022,13	460.457,61	62,49

Opredmetena osnovna sredstva	Gradbeni objekti	Oprema in nadomestni deli	Skupaj
	EUR	EUR	EUR
Nabavna vrednost			
Stanje na dan 01.01.2021	187.229,44	933.195,65	1.120.425,09
Povečanja	1.843,04	108.061,78	109.904,82
Zmanjšanja	0,00	2.850,17	2.850,17
Prevrednotenja – oslabitve	0,00	0,00	0,00
Stanje na dan 31.12.2021	189.072,48	1.038.407,26	1.227.479,74
Popravek vrednosti			
Stanje na dan 01.01.2021	33.197,18	644.139,17	677.336,35
Povečanja	0,00	0,00	0,00
Zmanjšanja	0,00	2.844,67	2.844,67
Amortizacija tekočega leta	5.168,55	87.361,90	92.530,45
Prevrednotenja – oslabitve	0,00	0,00	0,00
Stanje na dan 31.12.2021	38.365,73	728.656,40	767.022,13
Neodpisana vrednost			
Stanje na dan 01.01.2021	154.032,26	289.056,48	443.088,74
Stanje na dan 31.12.2021	150.706,75	309.750,86	460.457,61

B. KRATKOROČNA SREDSTVA (812.345,65 EUR)**II. Zaloge (13.654,15 EUR)****1. Material (11.610,43 EUR)**

Podjetje vodi zaloge materiala po sistemu dejanskih cen in obračunava njihovo porabo po metodi povprečnih cen.

KONTO	ZALOGE MATERIALA	LETO 2021 (v €)	LETO 2020 (v €)	I 21/20
del 310	Zaloga materiala za pogrebne storitve	8.669,14	10.610,30	81,70
del 310	Zaloga materiala za vzdrževanje cest	214,08	371,20	57,67
del 310	Zaloga vrečk za embalažo	2.727,21	3.203,49	85,13
	SKUPAJ	11.610,43	14.184,99	81,85

V letu 2021 so bili iz zalog materiala zaradi manjka izločeni določeni artikli v skupni vrednosti 48,92 EUR brez DDV. Presežkov zalog materiala ni bilo.

4. Trgovsko blago (2.043,72 EUR)

Pod postavko trgovsko blago podjetje evidentira zaloge zabojnikov, kompostnikov ter ključavnic za zabojnike, ki so namenjene prodaji.

Presežkov in manjka zalog trgovskega blaga ni bilo.

IV. Kratkoročne poslovne terjatve (573.535,54 EUR)**2. Kratkoročne poslovne terjatve do kupcev (460.029,00 EUR)**

	LETO 2021 (v €)	LETO 2020 (v €)	I 21/20
KRATKOROČNE POSLOVNE TERJATVE DO KUPCEV	460.029,00	481.703,11	95,50

Znesek 460.029,00 EUR predstavlja terjatve podjetja do kupcev po že upoštevanem popravku vrednosti terjatev.

Podjetje izkazuje kratkoročne poslovne terjatve v zneskih, ki izhajajo iz ustreznih listin, ob predpostavki, da bodo plačane. Podjetje svojih terjatev nima posebej zavarovanih. Terjatve skušamo izterjati z opomini, tožbami in preko sodnega izvršitelja.

Terjatve se po potrebi prevrednotijo zaradi oslabitve, kadar njihova knjigovodska vrednost presega njihovo iztržljivo vrednost. Oslabitev terjatev se v knjigah prikaže kot popravek vrednosti terjatev.

PREGLED TERJATEV PO ROKIH ZAPADLOSTI	Znesek odprtih terjatev (v €)
Nezapadle	423.467,55
0 – 30 dni	28.162,25
31 dni – 60 dni	4.647,13
61 dni – 90 dni	1.413,70
91 dni – 180 dni	2.411,03
181 dni – 1 leto	1.710,74
Nad 1 leto	8.056,16
SKUPAJ	469.868,56

Gibanje popravka vrednosti terjatev v letu 2021 je razvidno iz spodnjega pregleda:

Naziv	Začetno stanje (v €)	Odpisi (v €)	Plačila terjatev (v €)	Novi popravek vrednosti (v €)	Končno stanje (v €)
Popravek vrednosti terjatev v letu 2021	13.170,69	60,85	5.841,90	2.561,46	9.829,40

Podjetje je oblikovalo popravek vrednosti terjatev za vse terjatve, ki imajo valuto enako ali starejšo od 30.6.2021.

3. Kratkoročne poslovne terjatve do drugih (113.506,54 EUR)

KONTO	KRATKOROČNE POSLOVNE TERJATVE DO DRUGIH	LETO 2021 (v €)	LETO 2020 (v €)	I 21/20
160	Terjatve za vstopni DDV	49.768,00	20.749,06	239,86
164	Druge kratkoročne terjatve (refundacije, subvencije...)	16.635,84	17.444,19	95,37
165	Terjatve do dolžnikov, ki so toženi in smo na njih prenesli stroške izterjave	7.091,76	7.337,44	96,65
145	Druge kratkoročne terjatve iz poslovanja za tuj račun	40.010,94	6.942,42	576,33
	SKUPAJ	113.506,54	52.473,11	216,31

V. Denarna sredstva (225.155,96 EUR)

KONTO	DENARNA SREDSTVA	LETO 2021 (v €)	LETO 2020 (v €)	I 21/20
del 110	Banka SKB	61.976,78	8.943,93	692,95
del 110	Banka NLB	77.607,74	14.449,34	537,10
del 110	Banka DBS	85.262,34	257.531,48	33,11
del 100	Blagajna	59,10	430,80	13,72
111	Vezana sredstva na odpoklic	250,00	250,00	100,00
	SKUPAJ	225.155,96	281.605,55	79,95

C. KRATKOROČNE AKTIVNE ČASOVNE RAZMEJITVE (16.782,92 EUR)

KONTO	KRATKOROČNE AKTIVNE ČASOVNE RAZMEJITVE	LETO 2021 (v €)	LETO 2020 (v €)	I 21/20
del 190	Kratkoročno odloženi stroški	12.366,52	11.649,64	106,15
del 191	Kratkoročno nezaračunani prihodki	4.416,40	600,41	735,56
	SKUPAJ	16.782,92	12.250,05	137,00

Kratkoročno odloženi stroški predstavljajo stroške naročnine na časopise, stroške gostovanja internetne strani in podaljšanja domene, stroške digitalnih potrdil, stroške najemnine za vodni bar in stroške zavarovanja premoženja. Vsi naštetni stroški se nanašajo na naslednje poslovno leto.

Kratkoročno nezaračunani prihodki so prihodki, ki vplivajo na poslovni izid, račun pa še ni bil izdan.

ZUNAJBILANČNA SREDSTVA (7.250.012,17 EUR)

Kot zuanjbilančna sredstva se vodi komunalna infrastruktura in oprema, ki jo ima Komunala Ribnica d.o.o. v upravljanju oziroma najemu skladno s pogodbami in aneksi o prenosu sredstev v upravljanju ter najemu javne infrastrukture. Pogodbe in aneksi so bili sklenjeni med Komunalo Ribnica d.o.o. in posamezno občino (Ribnica, Sodražica in Loški Potok).

Nabavna vrednost infrastrukture in opreme na dan 31.12.2021:

OBČINA RIBNICA:

(EUR)

	DEJAVNOST	NABAVNA VREDNOST OPREME	NABAVNA VREDNOST INFRASTRUKTURE, ZGRADB	ZEMLIŠČE	NABAVNA VREDNOST SKUPAJ
1.	Zbiranje, odvoz in deponiranje odpadkov	180.439,37	141.946,12	0,00	322.385,49
	- lastna sredstva	150.192,02	82.582,96	0,00	232.774,98
	- sredstva v lasti vseh treh občin	30.247,35	59.363,16	0,00	89.610,51
2.	Čiščenje odpadne vode	1.528.084,71	1.065.525,45	19.958,49	2.613.568,65
3.	Odvajanje odpadne vode	49.658,53	3.354.200,46	0,00	3.403.858,99
4.	Pogrebna in pokopališka dejavnost	5.100,49	794.021,26	20.030,07	819.151,82
	SKUPAJ NABAVNA VREDNOST	1.763.283,10	5.355.693,29	39.988,56	7.158.964,95

OBČINA SODRAŽICA:

(EUR)

	DEJAVNOST	NABAVNA VREDNOST OPREME	NABAVNA VREDNOST INFRASTRUKTURE, ZGRADB	ZEMLIŠČE	NABAVNA VREDNOST SKUPAJ
1.	Zbiranje, odvoz in deponiranje odpadkov	12.107,27	33.901,87	0,00	46.009,14
	- lastna sredstva	4.973,25	19.900,71	0,00	24.873,96
	- sredstva v lasti vseh treh občin	7.134,02	14.001,16	0,00	21.135,18
2.	Čiščenje odpadne vode	372.080,16	359.892,81	0,00	731.972,97
3.	Odvajanje odpadne vode	0,00	1.559.416,05	0,00	1.559.416,05
4.	Pogrebna in pokopališka dejavnost	1.585,80	178.047,00	0,00	179.632,80
SKUPAJ NABAVNA VREDNOST		385.773,23	2.131.257,73	0,00	2.517.030,96

OBČINA LOŠKI POTOK:

(EUR)

	DEJAVNOST	NABAVNA VREDNOST OPREME	NABAVNA VREDNOST INFRASTRUKTURE, ZGRADB	ZEMLIŠČE	NABAVNA VREDNOST SKUPAJ
1.	Zbiranje, odvoz in deponiranje odpadkov	31.868,77	151.013,62	0,00	182.882,39
	- lastna sredstva	24.801,42	137.143,31	0,00	161.944,73
	- sredstva v lasti vseh treh občin	7.067,35	13.870,31	0,00	20.937,66
2.	Čiščenje odpadne vode	102.433,39	229.915,83	0,00	332.349,22
3.	Odvajanje odpadne vode	0,00	902.200,31	0,00	902.200,31
4.	Pogrebna in pokopališka dejavnost	3.213,13	179.385,39	0,00	182.598,52
SKUPAJ NABAVNA VREDNOST		137.515,29	1.462.515,15	0,00	1.600.030,44

Popravek vrednosti infrastrukture in opreme na dan 31.12.2021:**OBČINA RIBNICA:**

(EUR)

	DEJAVNOST	POPRAVEK VREDNOSTI OPREME	POPRAVEK VREDNOSTI INFRASTRUKTURE, ZGRADB	ZEMLIŠČE	POPRAVEK VREDNOSTI SKUPAJ
1.	Zbiranje, odvoz in deponiranje odpadkov	146.113,30	50.870,83	0,00	196.984,13
	- lastna sredstva	115.865,95	23.399,46	0,00	139.265,41
	- sredstva v lasti vseh treh občin	30.247,35	27.471,37	0,00	57.718,72
2.	Čiščenje odpadne vode	1.098.651,87	251.843,32	0,00	1.350.495,19
3.	Odvajanje odpadne vode	15.198,67	1.429.724,61	0,00	1.444.923,28
4.	Pogrebna in pokopališka dejavnost	5.100,49	217.862,33	0,00	222.962,82
SKUPAJ POPRAVEK VREDNOSTI		1.265.064,33	1.950.301,09	0,00	3.215.365,42

OBČINA SODRAŽICA:

(EUR)

	DEJAVNOST	POPRAVEK VREDNOSTI OPREME	POPRAVEK VREDNOSTI INFRASTRUKTURE, ZGRADB	ZEMLIŠČE	POPRAVEK VREDNOSTI SKUPAJ
1.	Zbiranje, odvoz in deponiranje odpadkov	12.107,27	13.169,71	0,00	25.276,98
	- lastna sredstva	4.973,25	6.690,42	0,00	11.663,67
	- sredstva v lasti vseh treh občin	7.134,02	6.479,29	0,00	13.613,31
2.	Čiščenje odpadne vode	157.783,54	52.506,34	0,00	210.289,88
3.	Odvajanje odpadne vode	0,00	242.350,61	0,00	242.350,61
4.	Pogrebna in pokopališka dejavnost	1.585,80	67.218,10	0,00	68.803,90
	SKUPAJ POPRAVEK VREDNOSTI	171.476,61	375.244,76	0,00	546.721,37

OBČINA LOŠKI POTOK:

(EUR)

	DEJAVNOST	POPRAVEK VREDNOSTI OPREME	POPRAVEK VREDNOSTI INFRASTRUKTURE, ZGRADB	ZEMLIŠČE	POPRAVEK VREDNOSTI SKUPAJ
1.	Zbiranje, odvoz in deponiranje odpadkov	27.160,67	40.514,06	0,00	67.674,73
	- lastna sredstva	20.093,32	34.095,33	0,00	54.188,65
	- sredstva v lasti vseh treh občin	7.067,35	6.418,73	0,00	13.486,08
2.	Čiščenje odpadne vode	34.689,75	19.986,40	0,00	54.676,15
3.	Odvajanje odpadne vode	0,00	70.769,96	0,00	70.769,96
4.	Pogrebna in pokopališka dejavnost	3.213,13	67.593,42	0,00	70.806,55
	SKUPAJ POPRAVEK VREDNOSTI	65.063,55	198.863,84	0,00	263.927,39

OBVEZNOSTI DO VIROV SREDSTEV (1.293.531,19 EUR)**A. KAPITAL (407.251,48 EUR)****I. Vpoklicani kapital (292.293,00 EUR)****1. Osnovni kapital (292.293,00 EUR)**

Registrirani osnovni kapital Komunale Ribnica d.o.o. znaša 292.293,00 EUR.

Kapital je razdeljen med ustanovitelje:

KONTO	OSNOVNI KAPITAL RAZDELJEN MED USTANOVITELJE	LETO 2021 (v €)	DELEŽ OBČINE
del 902	Občina Ribnica	206.738,84	70,73
del 902	Občina Loški Potok	36.828,92	12,60
del 902	Občina Sodražica	48.725,24	16,67
	SKUPAJ	292.293,00	100,00

III. Rezerve iz dobička (63.320,75 EUR)

1. Zakonske rezerve (31.163,12 EUR)

Zakonske rezerve morajo skupaj s kapitalskimi rezervami po ZGD dosegati 10% osnovnega kapitala.

Postavka zakonskih rezerv na dan 31.12.2021 znaša 31.163,12 EUR. Zakonske rezerve na dan 31.12.2021 presegajo 10% osnovnega kapitala.

5. Druge rezerve iz dobička (32.157,63 EUR)

Druge rezerve iz dobička znašajo 32.157,63 EUR. Oblikovane so bile iz čistega dobička leta 2018 po sklepu skupščine podjetja.

VI. Preneseni čisti dobiček (52.552,15 EUR)

Postavka predstavlja preneseni čisti dobiček preteklih let v višini 52.552,15 EUR.

IX. Čista izguba poslovnega leta (914,43 EUR)

Postavka predstavlja čisto izgubo poslovnega leta v višini 914,43 EUR.

C. DOLGOROČNE OBVEZNOSTI (128.264,82 EUR)

I. Dolgoročne finančne obveznosti (2.940,21 EUR)

3. Druge dolgoročne finančne obveznosti (2.940,21 EUR)

Podjetje je v letu 2017 za nabavo novega smetarskega vozila sklenilo pogodbo o finančnem leasingu premičnine z UniCredit Leasing d.o.o., nabavna vrednost vozila je znašala 206.790,00 EUR z DDV. Leasing traja 6 let.

V letu 2020 je podjetje nabavilo vozilo Dacia Dokker in sklenilo pogodbo o finančnem leasingu premičnine z RCI Banque, nabavna vrednost vozila je znašala 14.465,70 EUR z DDV. Leasing traja 3 leta.

V letu 2020 je podjetje nabavilo strežnik in sklenilo pogodbo o finančnem leasingu premičnine z Unicredit Banka Slovenija d.d., nabavna vrednost strežnika je znašala 7.378,74 EUR z DDV. Leasing traja 3 leta.

V letu 2021 je podjetje dolgoročne obveznosti za finančni leasing zmanjšalo za vrednost obrokov, ki zapadejo v plačilo v letu 2022, in sicer za 31.859,55 EUR.

Stanje drugih dolgoročnih finančnih obveznosti (finančni leasing) je na dan 31.12.2021 znašalo 2.940,21 EUR.

II. Dolgoročne poslovne obveznosti (125.324,61 EUR)

3. Druge dolgoročne poslovne obveznosti (125.324,61 EUR)

Del postavke v višini 78.968,16 EUR predstavlja obveznost do Občine Ribnica, del v višini 19.012,83 EUR predstavlja obveznost do Občine Sodražica, del v višini 13.984,02 EUR pa predstavlja obveznost do Občine Loški Potok. Te obveznosti so nastale ob prenosu infrastrukture, ki jo je podjetje imelo v upravljanju, nazaj na posamezno občino kot razlika med dolgoročno poslovno obveznostjo do posamezne občine in neodpisano vrednostjo infrastrukture v lasti posamezne občine. V letu 2021 so občine Ribnica, Sodražica in Loški Potok podpisale »Dogovor o medsebojni uskladitvi in poplačilu dolgoročnih terjatev in obveznosti«. Po tem dogovoru Komunala Ribnica d.o.o. nima več terjatev do Občine Sodražica in Občine Loški Potok, ampak obveznosti do občin Ribnica, Sodražica in Loški Potok.

Del postavke v višini 13.359,60 EUR se nanaša na spremenljivi prejemek direktorju kot nagrada za uspešno vodenje.

Č. KRATKOROČNE OBVEZNOSTI (731.772,30 EUR)

II. Kratkoročne finančne obveznosti (31.859,55 EUR)

3. Druge kratkoročne finančne obveznosti (31.859,55 EUR)

Postavka v višini 31.859,55 EUR predstavlja obveznosti iz finančnega najema smetarskega vozila, vozila Dacia Dokker in strežnika, ki zapadejo v letu 2022 skladno s pogodbama o finančnih leasingih premičnin.

III. Kratkoročne poslovne obveznosti (699.912,75 EUR)

KONTO	KRATKOROČNE OBVEZNOSTI	LETO 2021 (v €)	LETO 2020 (v €)	I 21/20
220,221	Neporavnane obveznosti do dobaviteljev	503.222,72	460.291,33	109,33
230	Prejeta preplačila od kupcev	1.503,46	1.276,34	117,79
245	Druge kratkoročne obveznosti iz poslovanja za tuj račun	29.095,96	22.984,93	126,59
251	Obveznosti do delavcev za čiste plače meseca decembra	55.772,56	47.859,22	116,53
253, 254, 258	Obveznosti za davke in prispevke od plač	45.129,71	39.418,38	114,49
255	Obveznosti za nadomestila do delavcev od decembrskih plač	7.991,17	10.618,91	75,25
260	Obveznosti za DDV	0,00	6.161,00	0,00
264	Obveznosti za davek od dohodka pravnih oseb	789,58	562,43	140,39
del 262,265,266	Davki in prispevki od podjemnih pogodb	1.337,70	993,32	134,67
282	Obveznosti iz naslova odtegljajev od plač zaposlenih	2.124,74	2.657,73	79,95
285	Neto obveznosti do podjemnikov, ostale kratkoročne obveznosti	3.639,51	2.119,63	171,70
del 266	Obveznosti iz naslova okoljske dajatve	49.305,64	69.172,48	71,28
	SKUPAJ	699.912,75	664.115,70	105,39

D. KRATKOROČNE PASIVNE ČASOVNE RAZMEJITVE (26.242,60 EUR)

Pasivne časovne razmejitev predstavljajo kratkoročno vnaprej vračunanane stroške oziroma kratkoročno vnaprej vračunanane odhodke in kratkoročno odložene prihodke.

Vnaprej vračunani stroški nastajajo na podlagi enakomernega obremenjevanja dejavnosti s pričakovanimi stroški, ki se še niso pojavili. Kratkoročno odloženi prihodki nastajajo, če še niso opravljene, sicer že zaračunane ali celo plačane storitve, vendar zaradi tega še ni običajnih obveznosti do kupcev, ki bi se šteli kot dobljeni predujmi.

Na pasivnih časovnih razmejitvah so v letu 2021 izkazani:

- kratkoročno vnaprej vračunani stroški za elektriko,
- kratkoročno odloženi prihodki za širitev pokopališča.

KONTO	KRATKOROČNE PASIVNE ČASOVNE RAZMEJITVE	LETO 2021 (v €)	LETO 2020 (v €)	I 21/20
del 290	Vnaprej vračunani stroški oziroma odhodki	904,60	0,00	
del 291	Kratkoročno odloženi prihodki	25.338,00	5.000,00	506,76
	SKUPAJ	26.242,60	5.000,00	524,85

ZUNAJBILANČNE OBVEZNOSTI (7.250.012,17 EUR)

Kot zunanjbilancijska sredstva se vodi komunalna infrastruktura in oprema, ki jo ima Komunala Ribnica d.o.o. v upravljanju oziroma najemu skladno s pogodbi in aneksi o prenosu sredstev v upravljanju ter najemu javne infrastrukture. Pogodbe in aneksi so bili sklenjeni med Komunalo Ribnica d.o.o. in posamezno občino (Ribnica, Sodražica in Loški Potok).

Neodpisana vrednost infrastrukture in opreme na dan 31.12.2021:**OBČINA RIBNICA:**

(EUR)

	DEJAVNOST	NEODPISANA VREDNOST OPREME	NEODPISANA VREDNOST INFRASTRUKTURE, ZGRADB	ZEMLIŠČE	NEODPISANA VREDNOST SKUPAJ
1.	Zbiranje, odvoz in deponiranje odpadkov	34.326,07	91.075,29	0,00	125.401,36
	- lastna sredstva	34.326,07	59.183,50	0,00	93.509,57
	- sredstva v lasti vseh treh občin	0,00	31.891,79	0,00	31.891,79
2.	Čiščenje odpadne vode	429.432,84	813.682,13	19.958,49	1.263.073,46
3.	Odvajanje odpadne vode	34.459,86	1.924.475,85	0,00	1.958.935,71
4.	Pogrebna in pokopališka dejavnost	0,00	576.158,93	20.030,07	596.189,00
SKUPAJ NEODPISANA VREDNOST		498.218,77	3.405.392,20	39.988,56	3.943.599,53

OBČINA SODRAŽICA:

(EUR)

	DEJAVNOST	NEODPISANA VREDNOST OPREME	NEODPISANA VREDNOST INFRASTRUKTURE, ZGRADB	ZEMLIŠČE	NEODPISANA VREDNOST SKUPAJ
1.	Zbiranje, odvoz in deponiranje odpadkov	0,00	20.732,16	0,00	20.732,16
	- lastna sredstva	0,00	13.210,29	0,00	13.210,29
	- sredstva v lasti vseh treh občin	0,00	7.521,87	0,00	7.521,87
2.	Čiščenje odpadne vode	214.296,62	307.386,47	0,00	521.683,09
3.	Odvajanje odpadne vode	0,00	1.317.065,44	0,00	1.317.065,44
4.	Pogrebna in pokopališka dejavnost	0,00	110.828,90	0,00	110.828,90
SKUPAJ NEODPISANA VREDNOST		214.296,62	1.756.012,97	0,00	1.970.309,59

OBČINA LOŠKI POTOK:

(EUR)

	DEJAVNOST	NEODPISANA VREDNOST OPREME	NEODPISANA VREDNOST INFRASTRUKTURE, ZGRADB	ZEMLIŠČE	NEODPISANA VREDNOST SKUPAJ
1.	Zbiranje, odvoz in deponiranje odpadkov	4.708,10	110.499,56	0,00	115.207,66
	- lastna sredstva	4.708,10	103.047,98	0,00	107.756,08
	- sredstva v lasti vseh treh občin	0,00	7.451,58	0,00	7.451,58
2.	Čiščenje odpadne vode	67.743,64	209.929,43	0,00	277.673,07
3.	Odvajanje odpadne vode	0,00	831.430,35	0,00	831.430,35
4.	Pogrebna in pokopališka dejavnost	0,00	111.791,97	0,00	111.791,97
SKUPAJ NEODPISANA VREDNOST		72.451,74	1.263.651,31	0,00	1.336.103,05

RAZČLENITEV STROŠKOV PO FUNKCIONALNIH SKUPINAH

Podjetje razporeja splošne stroške tako, da 95% vseh splošnih stroškov obravnava kot splošne stroške dejavnosti, 5% pa kot stroške prodaje. Stroški prodaje in stroški splošnih dejavnosti so bili razdeljeni na del, ki se nanaša na opravljanje gospodarskih javnih služb in drugih dejavnosti v razmerju 81,86% proti 18,14%.

NAZIV SKUPINE	2021 (v €)
Nabavna vrednost prodanega blaga	4.138,10
- nabavna vrednost prodanega blaga iz naslova opravljanja gospodarskih javnih služb	0,00
- nabavna vrednost prodanega blaga iz naslova opravljanja drugih dejavnosti	4.138,10
Proizvajalni stroški prodanih proizvodov (z amortizacijo)	2.931.356,39
- proizvodjalni stroški prodanih proizvodov iz naslova opravljanja gospodarskih javnih služb	2.402.849,72
- proizvodjalni stroški prodanih proizvodov iz naslova opravljanja drugih dejavnosti	528.506,67
Stroški prodajanja (z amortizacijo)	22.234,39
- stroški prodajanja iz naslova opravljanja gospodarskih javnih služb	18.199,96
- stroški prodajanja iz naslova opravljanja drugih dejavnosti	4.034,42
Stroški splošnih dejavnosti (z amortizacijo)	422.453,38
- stroški splošnih dejavnosti iz naslova opravljanja gospodarskih javnih služb	345.799,32
- stroški splošnih dejavnosti iz naslova opravljanja drugih dejavnosti	76.654,06
SKUPAJ	3.380.182,26

PORABA DRŽAVNE PODPORE

Občinski svet Občine Loški Potok je sprejel Sklep o določitvi višine subvencioniranja cene storitev obveznih občinskih gospodarskih javnih služb čiščenja in odvajanja komunalne in padavinske odpadne vode na območju Občine Loški Potok za leto 2021.

Občina Loški Potok je na podlagi navedenega sklepa za gospodinjstva in izvajalce nepridobitnih dejavnosti subvencionirala:

- ceno storitve povezane z greznicami in MKČN v višini 34,24%,
- ceno omrežnine za odvajanje komunalne odpadne vode v višini 75% ter
- ceno storitve čiščenja komunalne odpadne vode v višini 72,23%.

Komunala Ribnica je za leto 2021 Občini Loški Potok izstavila zahtevke za subvencioniranje:

- cene storitve povezane z greznicami in MKČN v skupni višini 14.391,14 EUR z DDV,
- cene omrežnine za odvajanje komunalne odpadne vode v skupni višini 12.175,64 EUR z DDV ter
- cene storitev čiščenja komunalne odpadne vode v skupni višini 9.882,12 EUR z DDV.

Občinski svet Občine Ribnica je v letu 2021 sprejel Pravilnik o sofinanciranju ravnanja z azbestnimi odpadki v Občini Ribnica. Na tej osnovi je Komunala Ribnica Občini Ribnica za leto 2021 izstavila zahtevke za subvencioniranje v višini 4.038,35 EUR z DDV.

Občinski svet Občine Sodražica je v letu 2021 sprejel Pravilnik o sofinanciranju ravnanja z azbestnimi odpadki v Občini Sodražica. Na tej osnovi je Komunala Ribnica Občini Sodražica za leto 2021 izstavila zahtevke za subvencioniranje v višini 1.462,52 EUR z DDV.

Drugi prihodki, povezani z razmerami v letu 2021 zaradi COVID-19, so prikazani v pojasnilih izkaza poslovnega izida v točki »D. subvencije, dotacije, regresi, kompenzacije in drugi prihodki, ki so povezani s poslovnimi učinki«.

DODATNA RAZKRITJA NA PODLAGI SRS 32

RAZPOREJANJE PRIHODKOV TER STROŠKOV IN ODHODKOV

Podjetje spremlja poslovanje po dejavnostih, pri tem uporablja temeljna in skupna stroškovna mesta.

Znotraj temeljnih stroškovnih mest so oblikovana podrejena stroškovna mesta, in sicer:

1 – Občina Ribnica, 2 – Občina Sodražica, 3 – Občina Loški Potok.

Ugotavljanje poslovnih dogodkov po dejavnostih in občinah se izvaja s sistemom stroškovnih mest (v nadaljevanju »SM«), ki omogočajo ugotavljanja stroškov, odhodkov in prihodkov v določenem časovnem obdobju po dejavnostih in občinah. SM morajo zagotavljati največji možni delež neposrednega razporejanja stroškov, odhodkov in prihodkov po dejavnostih in občinah.

Del SM je vezanih neposredno na posamezne dejavnosti po občinah, del SM pa je splošnih in s svojimi stroški, odhodki ter prihodki posredno bremenijo posamezne dejavnosti po občinah z uporabo ključev. Vsi ključi za izdelavo ločenih izkazov poslovnih izidov po dejavnostih in občinah so izraženi v odstotkih, in sicer za leto, za katero se izkazi sestavljajo. Na splošnem SM dejavnosti se zbirajo tiste vrste stroškov in prihodkov, ki jih ni mogoče že v prvi fazi knjižiti na posamezna SM (kot neposredne stroške, odhodke ali prihodke dejavnosti in občine), ugotoviti pa je bilo mogoče, da obravnavani stroški, odhodki ali prihodki nastajajo v zvezi z neko dejavnostjo in so bili zato knjiženi na splošno SM take dejavnosti. Na teh splošnih SM dejavnosti se zbirajo različne vrste stroškov (stroški materiala, stroški storitev, stroški dela, stroški porabe goriva, stroški vzdrževanja strojev in vozil, stroški zavarovanja strojev in vozil, stroški amortizacije strojev in vozil, stroške skupnih objektov in naprav in podobni stroški), ki se nato z različnimi ključi razporejajo na temeljne dejavnosti in občine.

V podjetju so praviloma vzpostavljena naslednja splošna SM:

- splošna SM posamezne dejavnosti;
- SM uprava (na to SM se knjižijo tudi drugi stroški, ki jih ni mogoče razporediti na druga splošna SM);
- splošno stroškovno mesto, ki je skupno štirim dejavnostim (zbiranje komunalnih odpadkov, odvajanje komunalne in padavinske odpadne vode, čiščenje komunalne in padavinske odpadne vode, pogrebna in pokopališka dejavnost).

Podjetje razporeja stroške, odhodke in prihodke:

- neposredno na dejavnosti in občine,
- na splošna stroškovna mesta dejavnosti in nato s pomočjo ključev na občine,
- na splošno stroškovno mesto uprave in splošno stroškovno mesto, ki je skupno štirim dejavnostim – te stroške, odhodke in prihodke se nato s pomočjo ključev deli na splošna stroškovna mesta posamezne dejavnosti in nato na občine.

PRIHODKI

Prihodki se z vidika dejavnosti in občin ločijo na neposredne in posredne (splošne). Večina prihodkov je neposrednih, kar pomeni, da je izvirno mogoče ugotavljati, na katere dejavnosti

in na katere občine se nanašajo. Taki prihodki se že na podlagi nalogov za fakturiranje knjižijo neposredno na posamezno dejavnost in posamezno občino.

Pri poslovanju podjetja pa nastajajo tudi posredni ali splošni prihodki (zlasti prihodki od financiranja in izredni prihodki). Ti se najprej pripišejo ustreznemu splošnemu SM, z njega pa se nato razdelijo na splošno SM posamezne dejavnosti s pomočjo ključa - delež proizvodjalnih stroškov posamezne dejavnosti glede na skupne proizvodjalne stroške.

STROŠKI IN ODHODKI

Tudi za večino stroškov in odhodkov (v nadaljnjem besedilu »stroškov«) velja, da jih je mogoče neposredno na podlagi knjigovodske listine (likvidiranega računa za storitve, zbirnika izdaje materiala iz skladišča, ipd.) knjižiti na tisto dejavnost in tisto občino, na katero se nanašajo. Vsi taki stroški se razporejajo na posamezna SM že ob knjiženju na konte razreda 4 in 7 in imajo torej značaj neposrednih stroškov.

Stroški, ki jih na podlagi razpoložljive dokumentacije in vzpostavljenega sistema obračuna storitev ni mogoče ob knjiženju razporediti na posamezne dejavnosti in občine, imajo značaj splošnih stroškov in se najprej knjižijo na splošna SM.

KRITERIJI DELITVE RAČUNOVODSKIH IZKAZOV POSLOVNEGA IZIDA PO DEJAVNOSTIH IN OBČINAH

Stroški za opravljene storitve pošte, izpisa faktur, arhiviranja izdanih faktur, stroške sodnih taks, prevrednotovalne poslovne odhodke in podobni stroški, za katere se zagotovo ve, da so skupni naslednjim štirim dejavnostim (zbiranje komunalnih odpadkov, odvajanje komunalne in padavinske vode, čiščenje komunalne in padavinske odpadne vode, pogrebna in pokopališka dejavnost), se knjižijo na splošno stroškovno mesto, ki je skupno tem štirim dejavnostim. Nato se s pomočjo ključa razporedijo na splošna SM posamezne dejavnosti glede na število odjemnih mest posamezne dejavnosti v skupnem številu odjemnih mest. Na enak način se razporedijo tudi prihodki, kamor spadajo prihodki od toženih terjatev, zamudnih obresti in podobni prihodki, za katere se zagotovo ve, da so skupni zgoraj navedenim štirim dejavnostim.

Ostali stroški, odhodki in prihodki se knjižijo na splošno SM uprave in se nato razporedijo na splošna SM posamezne dejavnosti s pomočjo naslednjih ključev:

- število odjemnih mest – ključ za delitev stroškov materiala in storitev,
- število delavcev v posamezni dejavnosti – ključ za delitev stroškov dela direktorja,
- število odjemnih mest na dejavnosti zbiranja komunalnih odpadkov, na dejavnosti čiščenja odpadne vode, na dejavnosti odvajanja odpadne vode ter na dejavnosti zelenic – ključ za delitev stroškov dela tehničnega vodje,
- število opravljenih ur – ključ za delitev stroškov dela vodje splošnega sektorja,
- število izdanih računov – ključ za delitev ostalih stroškov dela,
- delež proizvodjalnih stroškov posamezne dejavnosti glede na skupne proizvodjalne stroške – ključ za delitev stroškov amortizacije, druge stroške in odhodke ter prihodke.

Dejavnost čiščenja komunalne in padavinske odpadne vode in dejavnost odvajanja komunalne in padavinske odpadne vode se v delu, ki se nanaša na kanalizacijo, ne moreta izvajati ločeno. Zaradi navedenega se pri ključu »število odjemnih mest« in pri ključu »število izdanih računov« na dejavnosti odvajanja komunalne in padavinske odpadne vode število odjemnih mest in število računov razpolovi, za enako število odjemnih mest in število računov pa se zmanjša tudi odjemna mesta in število računov na čiščenju komunalne in padavinske odpadne vode.

Stroški delovne sile in strojev, evidentirani na ravni posamezne dejavnosti, ki se uporabljajo na različnih dejavnostih, se prenesejo na ustrezna splošna SM dejavnosti po ključu:

- opravljeno število delovnih ur na posamezni dejavnosti glede skupno število delovnih ur.

DELITEV STROŠKOV PO POSAMEZNIH DEJAVNOSTIH

1. ZBIRANJE KOMUNALNIH ODPADKOV

Na SM občin stroške delimo po naslednjih ključih:

1. neposredni rezultat občine glede na celoten neposredni rezultat dejavnosti – po tem ključu delimo splošne stroške in prihodke dejavnosti,
2. količina odloženih odpadkov posamezne občine glede na skupno količino odloženih odpadkov vseh občin, za katere podjetje opravlja storitev – po tem ključu delimo splošne stroške in prihodke.

Poslovni prihodki na dejavnosti zbiranja komunalnih odpadkov občanov posamezne občine se razporejajo neposredno, vsi ostali ugotovljeni prihodki na tej dejavnosti pa se na občine razdelijo glede na zgoraj navedene ključne.

2. ODVAJANJE KOMUNALNE IN PADAVINSKE ODPADNE VODE

Splošni stroški in prihodki odvajanja odpadnih voda se delijo s splošnega SM na neposredna SM občin glede na količino prečiščenih odpadnih vod posamezne občine glede na skupno količino prečiščenih odpadnih vod v vseh občinah skupaj.

Poslovni prihodki na dejavnosti odvajanja komunalne in padavinske odpadne vode se razporejajo neposredno, vsi ostali ugotovljeni prihodki na tej dejavnosti pa se na občine razdelijo glede na količino prečiščenih odpadnih vod posamezne občine glede na skupno količino prečiščenih odpadnih vod v vseh občinah skupaj.

3. ČIŠČENJE KOMUNALNE IN PADAVINSKE ODPADNE VODE

Dejavnost čiščenja komunalne in padavinske odpadne vode se deli na:

- čiščenje komunalne in padavinske odpadne vode,
- prevzem in ravnanje z blatom iz greznic in malih komunalnih čistilnih naprav (»MKČN«).

Glede na prejšnji odstavek podjetje vodi splošne stroške te dejavnosti na več stroškovnih mestih. Tako imamo posebej evidentirana stroškovna mesta za:

1. stroške, ki se nanašajo na čistilno napravo v Ribnici in na čistilno napravo v Sodražici,
2. stroški, ki se nanašajo le na prevzem in ravnanje z blatom iz greznic in MKČN,

3. ostali splošni stroški te dejavnosti.

1. Splošni stroški, odhodki in prihodki, ki se nanašajo tako na čiščenje komunalne in padavinske odpadne vode kot na prevzem in ravnanja z blatom iz greznic in MKČN, se delijo na posamezno občino glede na količino prečiščenih odpadnih vod v občini ter količino prečiščenih grezničnih muljev, pomnoženo s faktorjem onesnaženosti, v občini glede na skupno količino prečiščenih količin.

2. Splošni stroški in prihodki, ki se nanašajo le na prevzem in ravnanje z blatom iz greznic in MKČN se delijo na dejavnosti in občine glede na m³ prečiščenih grezničnih muljev, pomnoženo s faktorjem onesnaženosti, po posameznih občinah.

3. Ostali splošni stroški se po občinah delijo glede na količino prečiščenih odpadnih vod v občini ter količino prečiščenih grezničnih muljev, pomnoženo s faktorjem onesnaženosti, v občini glede na skupno količino prečiščenih količin.

Poslovni prihodki na dejavnosti čiščenja komunalne in padavinske odpadne vode ter prevzem in ravnanje z blatom iz greznic in MKČN se razporejajo neposredno, vsi ostali ugotovljeni prihodki pa se na občine razdelijo glede na zgoraj navedene ključne.

4. POGREBNA IN POKOPALIŠKA DEJAVNOST

Splošni stroški in prihodki dejavnosti se na občine razporejajo:

- na pogrebni dejavnosti glede na neposredni rezultat občine glede na celoten neposredni rezultat dejavnosti po občinah
- na pokopališki dejavnosti glede na število grobov (preračun v enojne grobove) v posamezni občini glede na skupno število grobov vseh treh občin.

5. UREJANJE IN VZDRŽEVANJE ZELENIC

Splošni stroški in prihodki dejavnosti se na občine razporejajo glede na delež neposrednega rezultata posamezne občine glede na skupni neposredni rezultat v občinah, v katerih Komunala Ribnica d.o.o. opravlja svojo dejavnost.

6. VZDRŽEVANJE CEST

Splošni stroški in prihodki dejavnosti se na občine razporejajo glede na delež neposrednega rezultata posamezne občine glede na skupni neposredni rezultat v občinah, v katerih Komunala Ribnica d.o.o. opravlja svojo dejavnost.

DELITEV DAVKA OD DOHODKA PRAVNIH OSEB

Davek od dohodka pravnih oseb podjetje upošteva le na ravni podjetja in ga ne deli po dejavnostih.

Rezultati poslovanja po posameznih dejavnostih v letu 2021

(v EUR)

	2021	Odpadki	Čiščenje	Odvajanje	Pogrebna in pokopališka	Zelenice	Ceste	Tržna
		1	24	25	3	6	7	8
1. Čisti prihodki od prodaje	3.197.662,22	858.446,30	580.057,13	151.383,08	254.242,95	134.972,34	632.142,26	586.418,16
- čisti prihodki, pridobljeni z opravljanjem gospod. javnih služb	3.179.169,50	855.004,75	578.689,53	151.046,24	253.583,00	134.639,12	628.291,23	577.915,63
- čisti prihodki od drugih dejavnosti	18.492,72	3.441,55	1.367,60	336,84	659,95	333,22	3.851,03	8.502,53
4. Drugi poslovni prihodki	185.205,06	34.841,32	53.142,79	12.123,60	16.161,83	10.469,88	54.498,87	3.966,77
- subvencije	38.310,30	5.023,62	22.167,37	11.119,31	0,00	0,00	0,00	0,00
- drugi poslovni prihodki	146.894,76	29.817,70	30.975,42	1.004,29	16.161,83	10.469,88	54.498,87	3.966,77
Kosmati donos iz poslovanja	3.382.867,28	893.287,62	633.199,92	163.506,68	270.404,78	145.442,22	686.641,13	590.384,93
5. Stroški blaga materiala in storitev	1.971.213,19	392.296,46	468.477,89	113.750,96	153.254,33	86.790,66	378.435,40	378.207,49
a.) Nabavna vrednost prodanega blaga in materiala	4.138,10	0,00	0,00	0,00	0,00	0,00	0,00	4.138,10
b.) Stroški porabljenega materiala	513.890,40	110.108,93	95.684,44	11.989,93	53.341,28	16.714,88	148.137,55	77.913,39
c.) Stroški storitev	1.453.184,69	282.187,53	372.793,45	101.761,03	99.913,05	70.075,78	230.297,85	296.156,00
6. Stroški dela	1.309.255,07	434.087,44	210.232,64	47.315,67	122.715,81	53.203,28	274.888,34	166.811,89
7. Odpisi vrednosti	96.100,83	42.321,95	4.018,56	709,51	9.680,96	3.829,69	25.782,37	9.757,79
a.) Amortizacija in prevrednotovalni poslovni odhodki pri neopred. dolg. sredstvih in opredmetenih osnovnih sredstvih	93.797,27	40.920,84	3.670,24	665,27	9.183,31	3.819,68	25.781,14	9.756,79
- amortizacija osnovnih sredstev podjetja	93.797,27	40.920,84	3.670,24	665,27	9.183,31	3.819,68	25.781,14	9.756,79
b.) Prevrednotovalni poslovni odhodki pri obratnih sredstvih	2.303,56	1.401,11	348,32	44,24	497,65	10,01	1,23	1,00
8. Drugi poslovni odhodki	5.916,73	2.135,12	1.336,51	290,36	403,03	176,88	887,04	687,79
- drugi stroški	5.916,73	2.135,12	1.336,51	290,36	403,03	176,88	887,04	687,79
A Dobiček ali izguba iz poslovanja (1+2+3+4-5-6-7-8)	381,46	22.446,65	-50.865,68	1.440,18	-15.649,35	1.441,71	6.647,98	34.919,97
11. Finančni prihodki iz poslovnih terjatev	941,97	447,04	332,05	64,39	27,41	4,00	19,33	47,75
c.) Drugi fin. prihodki iz obresti in posl. terjatev – s prevrednot. fin. prihodki	941,97	447,04	332,05	64,39	27,41	4,00	19,33	47,75
13. Finančni odhodki za obresti in iz drugih obveznosti	1.785,28	933,92	30,18	7,43	176,35	169,13	277,94	190,33
c.) Drugi finančni odhodki za obresti in iz drugih obveznosti	1.785,28	933,92	30,18	7,43	176,35	169,13	277,94	190,33
B Dobiček ali izguba iz rednega delovanja (A+9+10+11-12-13)	-461,85	21.959,77	-50.563,81	1.497,14	-15.798,29	1.276,58	6.389,37	34.777,39
15. Čisti poslovni izid iz rednega delovanja (B-14)	-461,85	21.959,77	-50.563,81	1.497,14	-15.798,29	1.276,58	6.389,37	34.777,39
16. Drugi prihodki	1.425,15	284,58	50,79	9,93	4,85	335,04	736,08	3,88
- drugi izredni prihodki	1.425,15	284,58	50,79	9,93	4,85	335,04	736,08	3,88
17. Drugi odhodki	572,58	132,53	110,90	26,83	49,81	24,88	130,34	97,29
- drugi izredni odhodki	572,58	132,53	110,90	26,83	49,81	24,88	130,34	97,29
C Celotni poslovni izid (15+16-17)	390,72	22.111,82	-50.623,92	1.480,24	-15.843,25	1.586,74	6.995,11	34.683,98
18. Poslovni izid zunaj rednega delovanja (16 - 17)	852,57	152,05	-60,11	-16,90	-44,96	310,16	605,74	-93,41
21. Celotni poslovni izid obračun obdobja (15 + 16 - 17 - 19 - 20)	390,72	22.111,82	-50.623,92	1.480,24	-15.843,25	1.586,74	6.995,11	34.683,98
22. Davek iz dobička	1.305,15							
23. Čisti poslovni izid obračun obdobja (15 + 16 - 17 - 19 - 20 - 22)	-914,43	22.111,82	-50.623,92	1.480,24	-15.843,25	1.586,74	6.995,11	34.683,98

Rezultati poslovanja posameznih dejavnosti po občinah v letu 2021

OBČINA RIBNICA:

(v EUR)

		SKUPAJ OBČINA	ODPADKI	ČIŠČENJE	ODVAJANJE	POGREBNA IN POKOPALIŠKA	ZELENICI	CESTE
1.	Čisti prihodki od prodaje	1.902.085,46	633.111,41	435.726,00	106.445,45	147.444,71	105.576,31	473.781,58
	- čisti prihodki, pridobljeni z opravljanjem gospod. javnih služb	1.894.526,38	630.551,59	434.695,46	106.177,55	147.070,41	105.422,40	470.608,97
	- čisti prihodki od drugih dejavnosti	7.559,08	2.559,82	1.030,54	267,90	374,30	153,91	3.172,61
4.	Drugi poslovni prihodki	114.243,54	25.929,25	20.900,66	767,62	9.671,64	10.158,49	46.815,88
	- subvencije	3.687,99	3.687,99	0,00	0,00	0,00	0,00	0,00
	- drugi poslovni prihodki	110.555,55	22.241,26	20.900,66	767,62	9.671,64	10.158,49	46.815,88
	Kosmati donos iz poslovanja	2.016.329,00	659.040,66	456.626,66	107.213,07	157.116,35	115.734,80	520.597,46
5.	Stroški blaga materiala in storitev	1.149.535,46	291.170,69	345.031,37	69.325,14	91.693,54	63.366,93	288.947,79
a.)	Nabavna vrednost prodanega blaga in materiala	0,00	0,00	0,00	0,00	0,00	0,00	0,00
b.)	Stroški porabljenega materiala	308.083,31	79.253,66	66.420,90	8.775,28	31.879,00	15.847,22	105.907,25
c.)	Stroški storitev	841.452,15	211.917,03	278.610,47	60.549,86	59.814,54	47.519,71	183.040,54
6.	Stroški dela	835.430,32	325.971,90	146.298,65	37.631,33	69.773,72	48.187,43	207.567,29
7.	Odpisi vrednosti	62.966,00	31.234,59	3.095,88	552,76	5.789,63	3.523,19	18.769,95
a.)	Amortizacija in prevrednotovalni poslovni odhodki pri neopred. dolg. sredstvih in opredmetenih osnovnih sredstvih	61.314,95	30.290,89	2.790,40	529,11	5.412,43	3.523,07	18.769,05
	- amortizacija osnovnih sredstev podjetja	61.314,95	30.290,89	2.790,40	529,11	5.412,43	3.523,07	18.769,05
b.)	Prevrednotovalni poslovni odhodki pri obratnih sredstvih	1.651,05	943,70	305,48	23,65	377,20	0,12	0,90
8.	Drugi poslovni odhodki	3.803,76	1.605,24	1.006,32	230,93	229,05	84,06	648,16
	- drugi stroški	3.803,76	1.605,24	1.006,32	230,93	229,05	84,06	648,16
A	<i>Dobiček ali izguba iz poslovanja (1+2+3+4- 5-6-7-8)</i>	-35.406,54	9.058,24	-38.805,56	-527,09	-10.369,59	573,19	4.664,27
11.	Finančni prihodki iz poslovnih terjatev	663,75	330,54	250,22	51,21	15,86	1,85	14,07
c.)	Drugi fin. prihodki iz obresti in posl. terjatev – s prevrednot. fin. prihodki	663,75	330,54	250,22	51,21	15,86	1,85	14,07
13.	Finančni odhodki za obresti in iz drugih obveznosti	1.189,45	690,37	22,74	5,91	102,91	165,18	202,34
c.)	Drugi finančni odhodki za obresti in iz drugh obveznosti	1.189,45	690,37	22,74	5,91	102,91	165,18	202,34
B	<i>Dobiček ali izguba iz rednega delovanja (A+9+10+11-12-13)</i>	-35.932,24	8.698,41	-38.578,08	-481,79	-10.456,64	409,86	4.476,00
15.	Čisti poslovni izid iz rednega delovanja (B- 14)	-35.932,24	8.698,41	-38.578,08	-481,79	-10.456,64	409,86	4.476,00
16.	Drugi prihodki	1.305,04	210,15	38,27	7,90	2,80	334,51	711,41
	- drugi izredni prihodki	1.305,04	210,15	38,27	7,90	2,80	334,51	711,41
17.	Drugi odhodki	341,62	102,09	83,57	21,33	28,26	11,49	94,88
	- drugi izredni odhodki	341,62	102,09	83,57	21,33	28,26	11,49	94,88
C	<i>Celotni poslovni izid (15+16-17)</i>	-34.968,82	8.806,47	-38.623,38	-495,22	-10.482,10	732,88	5.092,53
18.	Poslovni izid zunaj rednega delovanja (16 - 17)	963,42	108,06	-45,30	-13,43	-25,46	323,02	616,53
21.	Celotni poslovni izid obračun obdobja (15 + 16 - 17 - 19 - 20)	-34.968,82	8.806,47	-38.623,38	-495,22	-10.482,10	732,88	5.092,53
23.	Čisti poslovni izid obračun obdobja (15 + 16 - 17 - 19 - 20 - 22)	-34.968,82	8.806,47	-38.623,38	-495,22	-10.482,10	732,88	5.092,53

OBČINA SODRAŽICA:

(v EUR)

		SKUPAJ OBČINA	ODPADKI	ČIŠČENJE	ODVAJANJE	POGREBNA IN POKOPALIŠKA	ZELENICE	CESTE
1.	Čisti prihodki od prodaje	492.793,13	123.962,72	92.726,99	34.747,45	53.599,25	29.396,04	158.360,68
	- čisti prihodki, pridobljeni z opravljanjem gospod. javnih služb	490.875,54	123.335,11	92.497,12	34.687,06	53.457,27	29.216,72	157.682,26
	- čisti prihodki od drugih dejavnosti	1.917,59	627,61	229,87	60,39	141,98	179,32	678,42
4.	Drugi poslovni prihodki	22.689,86	5.614,95	5.701,64	206,08	3.172,81	311,39	7.682,99
	- subvencije	1.335,63	1.335,63	0,00	0,00	0,00	0,00	0,00
	- drugi poslovni prihodki	21.354,23	4.279,32	5.701,64	206,08	3.172,81	311,39	7.682,99
	Kosmati donos iz poslovanja	515.482,99	129.577,67	98.428,63	34.953,53	56.772,06	29.707,43	166.043,67
5.	Stroški blaga materiala in storitev	293.612,31	55.570,67	68.887,76	25.193,21	31.049,34	23.423,72	89.487,61
a.)	Nabavna vrednost prodanega blaga in materiala	0,00	0,00	0,00	0,00	0,00	0,00	0,00
b.)	Stroški porabljenega materiala	89.623,57	16.980,45	17.076,61	1.177,98	11.290,58	867,65	42.230,30
c.)	Stroški storitev	203.988,74	38.590,22	51.811,15	24.015,23	19.758,76	22.556,07	47.257,31
6.	Stroški dela	202.366,82	59.992,65	35.084,04	8.482,70	26.470,52	5.015,85	67.321,06
7.	Odpisi vrednosti	16.081,56	5.950,08	637,20	139,85	2.035,50	306,51	7.012,42
a.)	Amortizacija in prevrednotovalni poslovni odhodki pri neopred. dolg. sredstvih in opredmetenih osnovnih sredstvih	15.846,19	5.884,05	598,28	119,27	1.935,90	296,61	7.012,08
	- amortizacija osnovnih sredstev podjetja	15.846,19	5.884,05	598,28	119,27	1.935,90	296,61	7.012,08
b.)	Prevrednotovalni poslovni odhodki pri obratnih sredstvih	235,37	66,03	38,92	20,58	99,60	9,90	0,34
8.	Drugi poslovni odhodki	989,17	294,09	224,43	52,06	86,89	92,82	238,88
	- drugi stroški	989,17	294,09	224,43	52,06	86,89	92,82	238,88
A	<i>Dobiček ali izguba iz poslovanja (1+- 2+3+4-5-6-7-8)</i>	2.433,13	7.770,18	-6.404,80	1.085,71	-2.870,19	868,53	1.983,70
11.	Finančni prihodki iz poslovnih terjatev	145,27	64,48	55,82	11,54	6,02	2,15	5,26
c.)	Drugi fin. prihodki iz obresti in posl. terjatev – s prevrednot. fin. prihodki	145,27	64,48	55,82	11,54	6,02	2,15	5,26
13.	Finančni odhodki za obresti in iz drugih obveznosti	259,82	134,78	5,07	1,33	39,09	3,96	75,59
c.)	Drugi finančni odhodki za obresti in iz drugih obveznosti	259,82	134,78	5,07	1,33	39,09	3,96	75,59
B	<i>Dobiček ali izguba iz rednega delovanja (A+9+10+11-12-13)</i>	2.318,58	7.699,88	-6.354,05	1.095,92	-2.903,26	866,72	1.913,37
15.	Čisti poslovni izid iz rednega delovanja (B- 14)	2.318,58	7.699,88	-6.354,05	1.095,92	-2.903,26	866,72	1.913,37
16.	Drugi prihodki	77,75	41,18	8,54	1,78	1,06	0,53	24,66
	- drugi izredni prihodki	77,75	41,18	8,54	1,78	1,06	0,53	24,66
17.	Drugi odhodki	100,00	16,98	18,64	4,81	10,73	13,39	35,45
	- drugi izredni odhodki	100,00	16,98	18,64	4,81	10,73	13,39	35,45
C	<i>Celotni poslovni izid (15+16-17)</i>	2.296,33	7.724,08	-6.364,15	1.092,89	-2.912,93	853,86	1.902,58
18.	Poslovni izid zunaj rednega delovanja (16 - 17)	-22,25	24,20	-10,10	-3,03	-9,67	-12,86	-10,79
21.	Celotni poslovni izid obračun obdobja (15 + 16 - 17 - 19 - 20)	2.296,33	7.724,08	-6.364,15	1.092,89	-2.912,93	853,86	1.902,58
23.	Čisti poslovni izid obračun obdobja (15 + 16 - 17 - 19 - 20 - 22)	2.296,33	7.724,08	-6.364,15	1.092,89	-2.912,93	853,86	1.902,58

OBČINA LOŠKI POTOK:

(v EUR)

		SKUPAJ OBČINA	ODPADKI	ČIŠČENJE	ODVAJANJE	POGREBNA IN POKOPALIŠKA
1.	Čisti prihodki od prodaje	216.365,46	101.372,16	51.604,13	10.190,19	53.198,98
	- čisti prihodki, pridobljeni z opravljanjem gospod. javnih služb	215.851,95	101.118,04	51.496,95	10.181,64	53.055,32
	- čisti prihodki od drugih dejavnosti	513,51	254,12	107,18	8,55	143,66
4.	Drugi poslovni prihodki	44.304,88	3.297,12	26.540,48	11.149,90	3.317,38
	- subvencije	33.286,68	0,00	22.167,37	11.119,31	0,00
	- drugi poslovni prihodki	11.018,20	3.297,12	4.373,11	30,59	3.317,38
	Kosmati donos iz poslovanja	260.670,34	104.669,28	78.144,61	21.340,09	56.516,36
5.	Stroški blaga materiala in storitev	149.857,91	45.555,07	54.558,76	19.232,62	30.511,46
a.)	Nabavna vrednost prodanega blaga in materiala	0,00	0,00	0,00	0,00	0,00
b.)	Stroški porabljenega materiala	38.270,13	13.874,81	12.186,94	2.036,67	10.171,71
c.)	Stroški storitev	111.587,78	31.680,26	42.371,82	17.195,95	20.339,75
6.	Stroški dela	104.646,05	48.122,89	28.849,95	1.201,64	26.471,57
7.	Odpisi vrednosti	7.295,50	5.137,29	285,48	16,91	1.855,82
a.)	Amortizacija in prevrednotovalni poslovni odhodki pri neopred. dolg. sredstvih in opredmetenih osnovnih sredstvih	6.879,34	4.745,91	281,56	16,90	1.834,97
	- amortizacija osnovnih sredstev podjetja	6.879,34	4.745,91	281,56	16,90	1.834,97
b.)	Prevrednotovalni poslovni odhodki pri obratnih sredstvih	416,16	391,38	3,92	0,01	20,85
8.	Drugi poslovni odhodki	436,00	235,79	105,76	7,37	87,08
	- drugi stroški	436,00	235,79	105,76	7,37	87,08
A	<i>Dobiček ali izguba iz poslovanja (1+-2+3+4-5-6-7-8)</i>	-1.565,12	5.618,24	-5.655,34	881,55	-2.409,57
11.	Finančni prihodki iz poslovnih terjatev	85,22	52,02	26,03	1,64	5,53
c.)	Drugi fin. prihodki iz obresti in posl. terjatev – s prevrednot. fin. prihodki	85,22	52,02	26,03	1,64	5,53
13.	Finančni odhodki za obresti in iz drugih obveznosti	145,67	108,77	2,37	0,19	34,34
c.)	Drugi finančni odhodki za obresti in iz drugih obveznosti	145,67	108,77	2,37	0,19	34,34
B	<i>Dobiček ali izguba iz rednega delovanja (A+9+10+11-12-13)</i>	-1.625,57	5.561,49	-5.631,68	883,00	-2.438,38
15.	Čisti poslovni izid iz rednega delovanja (B-14)	-1.625,57	5.561,49	-5.631,68	883,00	-2.438,38
16.	Drugi prihodki	38,47	33,25	3,98	0,25	0,99
	- drugi izredni prihodki	38,47	33,25	3,98	0,25	0,99
17.	Drugi odhodki	33,67	13,47	8,69	0,68	10,83
	- drugi izredni odhodki	33,67	13,47	8,69	0,68	10,83
C	<i>Celotni poslovni izid (15+16-17)</i>	-1.620,77	5.581,27	-5.636,39	882,57	-2.448,22
18.	Poslovni izid zunaj rednega delovanja (16 - 17)	4,80	19,78	-4,71	-0,43	-9,84
21.	Celotni poslovni izid obračun obdobja (15 + 16 - 17 - 19 - 20)	-1.620,77	5.581,27	-5.636,39	882,57	-2.448,22
23.	Čisti poslovni izid obračun obdobja (15 + 16 - 17 - 19 - 20 - 22)	-1.620,77	5.581,27	-5.636,39	882,57	-2.448,22

IZJAVA POSLOVODSTVA

Uprava potrjuje računovodske izkaze za poslovno leto končano na dan 31. decembra 2021 in uporabljene računovodske usmeritve, pojasnila k računovodskim izkazom ter priloge in razkritja.

Uprava potrjuje, da so bile pri izdelavi računovodskih izkazov dosledno uporabljene ustrezne računovodske usmeritve, da so bile računovodske ocene izdelane po načelu previdnosti in dobrega gospodarjenja in da letno poročilo predstavlja resnično in pošteno sliko premoženjskega stanja družbe in izidov njenega poslovanja za leto 2021.

Uprava je odgovorna tudi za ustrezno vodenje računovodstva, za sprejem ustreznih ukrepov za zavarovanje premoženja in drugih sredstev ter potrjuje, da so računovodski izkazi, skupaj s pojasnili, izdelani na podlagi predpostavke o nadaljnjem poslovanju družbe ter v skladu z veljavno zakonodajo in slovenskimi računovodskimi standardi.

Datum: 16.3.2022

Bojan Trdan
Direktor