

2019

**LETNO POROČILO
KOMUNALE RIBNICA
D.O.O.**



Direktor

Bojan Trdan

7.3.2020

KAZALO

Poročilo direktorja.....	1
Predstavitev podjetja.....	3
Poročilo o delu.....	5
Računovodsko poročilo.....	61

POROČILO DIREKTORJA

Javno komunalno podjetje Komunala Ribnica d.o.o. opravlja osnovno dejavnost obveznih občinskih gospodarskih javnih služb varstva okolja zbiranje komunalnih odpadkov, odvajanje in čiščenje odpadnih voda, izbirnih gospodarskih javnih služb pogrebne in pokopališke dejavnosti, vzdrževanje cest, vzdrževanje javnih površin in zelenic in tudi tržno dejavnost. V letu 2019 je podjetje poslovalo na osnovi sprejetega gospodarsko finančnega načrta.

Celotno poslovanje podjetja v letu 2019 je pozitivno. Znotraj poslovanja podjetja pa se izkazuje izguba na pogrebni in pokopališki dejavnosti. Vzrok za to izgubo so prenizke cene, katere veljajo od leta 2011 in navkljub našim predlogom v preteklih letih niso zvišane. Te cene so bile tudi bistveno nižje od povprečja v panogi.

Na dejavnosti odvoza odpadkov smo nadaljevali z ločenim zbiranjem odpadkov na celotnem terenu. Preostanek odpadkov smo skladno s podeljenimi koncesijami za obdelavo in odlaganje odpadkov odvažali v RCERO v Ljubljano. Z mesecem majem (Sodražica in Loški Potok) in julijem (Ribnica) so se deloma povišale cene za odvoz bioloških odpadkov. Vzrok za to je bila višja cena predelave bioloških odpadkov v RCERO Ljubljana, katera je sestavni del javne službe zbiranja bioloških odpadkov. V javno službo zbiranja bioloških odpadkov je vključeno le 8,5% od vseh odjemnih mest. Cena ravnanja s komunalnimi odpadki je v letu 2019 ostala nespremenjena. Poslovanje na dejavnosti je bilo pozitivno.

Na deponiji Mala gora smo skladno s pridobljenim OVD za zaprto deponijo izvajali vzdrževalna dela za zaprto deponijo. Vsi stroški povezani z zaprto deponijo se krijejo iz finančnega jamstva, katerega morajo zagotavljati občine lastnice deponije. Do konca leta 2019 smo opravili tudi vsa zapiralna dela na deponiji inertnih gradbenih odpadkov in vložili vlogo za izdajo OVD za zaprto deponijo inertnih gradbenih odpadkov.

Že sredi leta je prišlo do neprevzemanja mešane odpadne embalaže s strani posameznih DROE. S tem problemom so se soočali praktično vsi izvajalci javne službe v Sloveniji. Ob koncu leta nam je na skladišču ostalo cca. 50 ton neprevzete mešane odpadne embalaže, ki jo skladiščimo pod nadstrešnico na ZC Mala Gora. Država je sprejela interventni zakon in bo poskrbela za prevzem te embalaže. Za prevzem embalaže iz leta 2018, ki je bila na skladišču v letu 2019, je ravno tako poskrbela država. Odvoz je potekal v dveh delih, saj je teža embalaže zaradi vremenskih vplivov zaradi skladiščenja na prostem močno narasla. S čiščenjem skladiščnega prostora je nastalo kar nekaj stroškov, kateri pa so bremenili Komunalo Ribnica.

Največja čistilna naprava, ki jo upravljamo, je CČN Ribnica. Čistilna naprava je bila polno obremenjena predvsem na račun povečanega dovoza grezničnih gošč. Kljub polni obremenjenosti pri prevzemu grezničnih gošč ugotavljamo, da CČN Ribnica dobro deluje. Ravno tako ustrezno delujejo tudi ostale ČN v vseh občinah. Monitoringi voda na izpustu so na vseh ČN znotraj predpisanih vrednosti. Nadaljevali smo z rednim, z naše strani načrtovanim, praznjenjem greznic na območju vseh treh občin. Poslovanje na dejavnosti čiščenja odpadnih voda je pozitivno.

Na dejavnosti odvajanja odpadnih voda smo generalno očistili nekaj odsekov kanalov, obnovili smo tudi nekaj črpališč in posameznih črpalk. Tudi na tej dejavnosti je poslovanje pozitivno.

Na pogrebni in pokopališki dejavnosti smo zaradi izgub na dejavnosti v preteklih letih opravljali zgolj tekoča vzdrževalna dela kot so košnja, kidanje, obrezovanje grmovnic in javno snago. Pokrivali smo vse tekoče stroške vodooskrbe, odvoza odpadkov, elektrike, odvajanja odpadne vode, zavarovanj ipd. V začetku leta smo dokončali sanacijo strehe na vežici Videm v Dolenji vasi. Investicijo je pokrila Občina Ribnica.

Ta dejavnost izkazuje izgubo. Vzrok zanjo so pre nizke cene grobarin. Te cene znatno odstopajo od povprečja v panogi in bi jih bilo treba nujno prilagoditi. Stroški vzdrževanja na pokopališčih so namreč vsako leto višji, nekaterih del pa tudi ni možno odlašati v nedogled. Obstoječa cena pa ne pokriva niti stroškov vodooskrbe, odvajanja in čiščenja odpadnih voda, odvoza odpadkov, košnje in odstranjevanja snega. V letu 2019 so vsi trije občinski sveti sprejeli sklep o povišanju cen grobarin. Drugi vzrok za izgubo je tudi prenizka cena področju pogrebnih storitev. Tudi te veljajo od leta 2011.

Na cestni dejavnosti smo poleg rednih vzdrževalnih del izdelovali prepuste in ponikovalnice za odvajanje meteorne vode na občinskih cestah in poteh. Poudarek pri izvajanju del je bil na kvaliteti opravljenih storitev, saj na ta način zmanjšujemo stroške vzdrževanja v prihodnosti. Občina Ribnica je za vzdrževanje cest namenila bistveno več sredstev kot v preteklih letih. Zato smo lahko opravili kar nekaj prenov vozišč s frezanjem in polaganjem novega asfalta oziroma preplastitev celotnega vozišča. Na tej dejavnosti beležimo pozitivne rezultate.

Vzdrževanje javnih površin in zelenic je podjetje opravljalo v Občinah Ribnica in Sodražica. Poleg tega opravimo tudi novoletno krasitev v Ribnici. Število opravljenih košenj je bilo večje kot pretekla leta. Ker je bilo tudi na področju zelenic v Občini Ribnica zagotovljenih več sredstev, smo opravili zasaditve z okrasnimi rastlinami v gradu, pri občini in v cvetličnih koritih. V mesecu novembru so nam bile iz skladišča podjetja ukradene lučke za novoletno krasitev v Ribnici. S težavo smo manjko lučk nadomestili. Stroške smo pokrili deloma iz zavarovanja, deloma pa iz tekočega poslovanja.

Realizacija na tržni dejavnosti podjetja je bila v letu 2019 bistveno višja kot v preteklih letih. Vzrok za to je, da je bilo za investicijsko vzdrževanje cest in infrastrukture v Občini Ribnica predvidenih bistveno več sredstev kot v preteklih letih. Dodatna sredstva pri investicijskem vzdrževanju pa smo dobili šele v septembru, zato smo imeli težave pri zagotavljanju podizvajalca za asfalterna dela. Zaznavamo tudi upad asfaltiranja dvorišč za privatne stranke. Vzrok pa je v tem, da smo na javnem razpisu pridobili bistveno višje cene za asfaltiranje kot v preteklih letih. Tržna dejavnost je za podjetje pomembna, saj se iz dobička te dejavnosti delno pokriva izguba na obveznih javnih službah.

V 2019 je podjetje imelo 2.647.141,73 € čistih prihodkov. Obseg poslovanja je večji za 16,4% kot v preteklem letu. Ustvarili pa smo 47.270,57 € dobička. Vzrok za večjo realizacijo so predvsem višja realizacija na tržni in cestni dejavnosti, dejavnosti zelenic in odpadkov. Poslovanje podjetja ocenjujem kot uspešno.

Vsem zaposlenim, članom skupščine podjetja, članom nadzornega sveta in članom sveta ustanoviteljev podjetja se zahvaljujem za zgledno sodelovanje, trud pri opravljanju svojega dela in večanje ugleda podjetja. Obenem vas naprošam za tvorno sodelovanje tudi v bodoče.

Direktor
Bojan Trdan dipl.inž.str.

PREDSTAVITEV PODJETJA

Firma in sedež: Komunala Ribnica d.o.o., Goriča vas 11 A, 1310 Ribnica

Organizacijska oblika: družba z omejeno odgovornostjo

Matična številka: 5068053000

Davčna številka: SI 81322496

Transakcijski račun: 02321-0254133360 pri NLB d.d.

19100-0011262336 pri DBS d.d.

03114-1000090269 pri SKB d.d.

Telefon: 01/8359-080

Fax: 01/8360-650

Internetni naslov: www.komunala-ribnica.si

E-naslov: info@komunala-ribnica.si

Osnovni kapital: 292.293,00 EUR

Lastniška struktura na dan 31.12.2019:

1. Občina Ribnica 70,73%
2. Občina Sodražica 16,67%
3. Občina Loški Potok 12,60%

Osnovna dejavnost družbe:

38.110 zbiranje in odvoz nenevarnih odpadkov

Organi družbe v letu 2019:

- Svet ustanoviteljev, ki ga sestavljajo naslednji člani:
 1. Samo Pogorelc
 2. Blaž Milavec
 3. Ivan Benčina
- Nadzorni svet, ki ga sestavljajo naslednji člani:
 1. Emil Adamič
 2. Martina Car
 3. Sašo Debeljak
- Uprava družbe, ki jo predstavlja direktor Bojan Trdan dipl.inž.str.

Povprečno število zaposlenih v podjetju v letu 2019 je 33,57.

V skladu z Zakonom o gospodarskih družbah se uvršča Komunala Ribnica d.o.o. med male družbe.

Podatki o poslovanju

Družba izvaja naslednje dejavnosti:

- zbiranje in odvoz odpadkov - občine Ribnica, Sodražica in Loški Potok
- čiščenje in odvajanje komunalne odpadne vode ter upravljanje čistilnih naprav - občine Ribnica, Sodražica in Loški Potok
- vzdrževanje zelenic in parkov - občini Ribnica in Sodražica
- pogrebne storitve in pokopališka dejavnost - občine Ribnica, Sodražica in Loški Potok
- vzdrževanje cest in parkirišč - občini Ribnica in Sodražica
- tržna dejavnost - občine Ribnica, Sodražica in Loški Potok

POROČILO O DELU

1. ODPADKI

Podjetje je v občinah Ribnica, Sodražica in Loški Potok izvajalec obvezne gospodarske javne službe zbiranja odpadkov.

Preostanek odpadka - PO

V letu 2019 smo zbrali 1.344.660 kg preostanka odpadka. Preostanek odpadka zbiramo na vsem terenu po sistemu »od vrat do vrat«. Pogostost odvoza je enkrat na dva tedna.



Slika 1: Preostanek odpadkov iz gospodinjstva

Odpadke odvažamo na obdelavo in odlaganje v RCERO Ljubljana, ki ga upravlja JP VOKA SNAGA d.o.o. Ljubljana. Preostanek odpadka gre pred odlaganjem na mehansko-biološko obdelavo, zato se odloži 7% pripeljanih odpadkov.

	LETO			
	2016	2017	2018	2019
RIBNICA	942.230,00	919.620,00	1.016.460,00	1.033.000,00
SODRAŽICA	167.040,00	164.960,00	176.680,00	169.980,00
LOŠKI POTOK	142.960,00	143.300,00	143.540,00	141.680,00

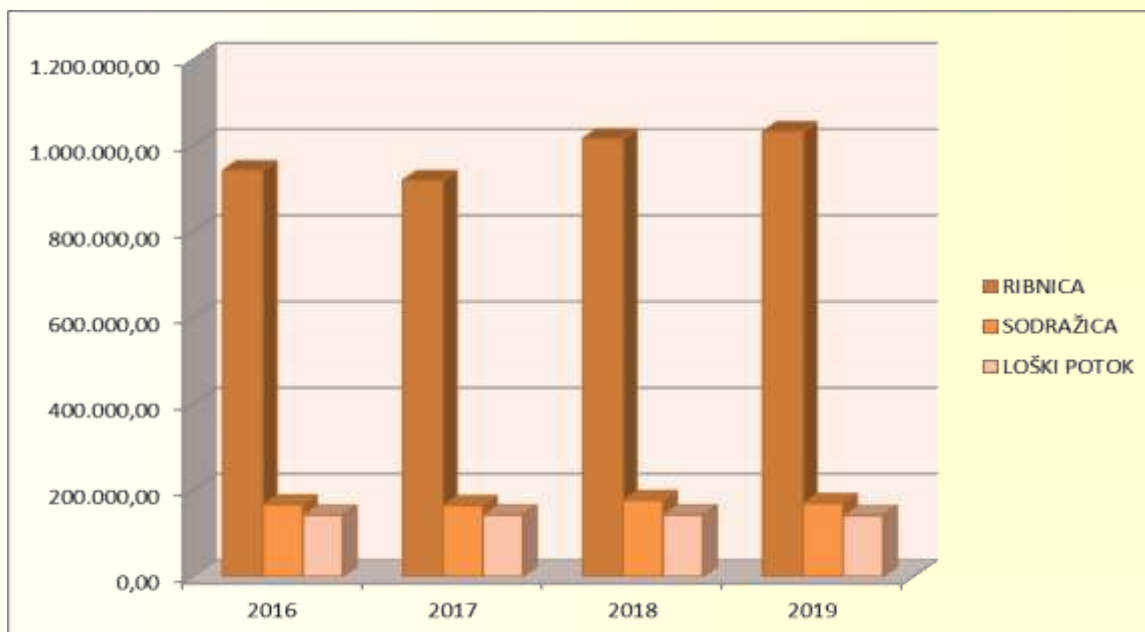


Tabela - Diagram 1-1: Prikaz zbranih količin preostanka odpadka po mesecih v občinah Ribnica, Sodražica in Loški Potok v obdobju 2016-2019

	LETO				
	2015	2016	2017	2018	2019
PO (kg)	1.314.310	1.252.230	1.227.840	1.336.680	1.344.660

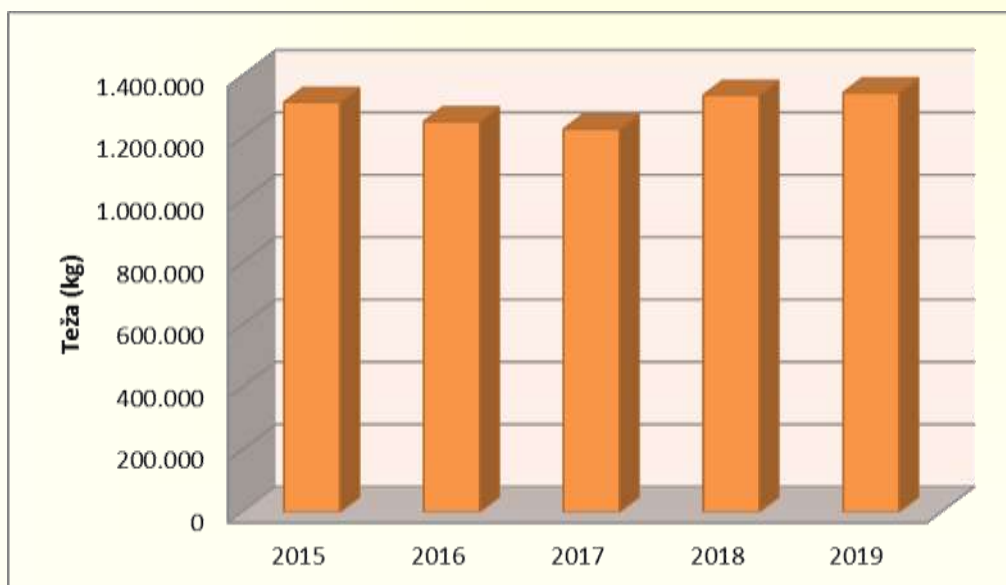


Tabela - Diagram 2-2: Prikaz zbranih količin preostanka odpadka v občinah Ribnica, Sodražica in Loški Potok v obdobju 2015-2019

	zbrana količina PO (kg)	količina odloženega PO (kg)	količina odloženega PO (%)
LETO 2015	1.314.310	1.314.310	100
LETO 2016	1.252.230	61.359	4,9
LETO 2017	1.227.840	60.164	4,9
LETO 2018	1.336.680	65.497	4,9
LETO 2019	1.344.660	89.483	7

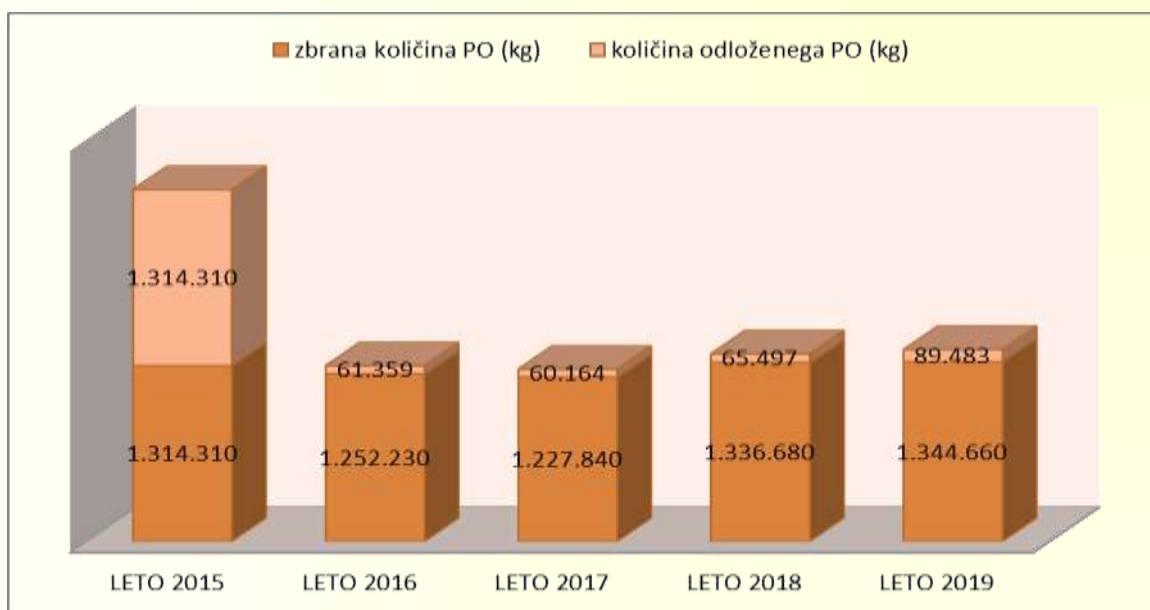


Tabela - Diagram 3-3: Prikaz razmerja med zbranim in odloženim preostankom odpadka v občinah Ribnica, Sodražica in Loški Potok v obdobju 2015-2019

Kosovni odpadki - KOS

Zbiranje kosovnih odpadkov se izvaja po sistemu »na poziv«. To pomeni, da lahko gospodinjstva enkrat na leto naročijo brezplačni odvoz kosovnega odpada v skupni količini 3 m³. Brezplačni odvoz kosovnega odpada velja izključno za gospodinjstva, ki redno plačujejo odvoz odpadkov. Kosovne odpadke pa lahko občani tudi sami pripeljejo v zbirni center in jih brezplačno oddajo.

V letu 2019 smo zbrali 409.820 kg kosovnih odpadkov, kar je za 115.920 kg več kot v letu 2018.



Slika 2: Kosovni odpadki iz gospodinjstva

Odpadke odvažamo na obdelavo in odlaganje v RCERO Ljubljana, ki ga upravlja JP VOKA SNAGA d.o.o. Ljubljana. Kosovni odpadki gredo pred odlaganjem na obdelavo, zato se odloži 7% pripeljanih odpadkov.

	LETO			
	2016	2017	2018	2019
RIBNICA	118.675,11	154.948,96	163.102,24	300.520,65
SODRAŽICA	27.990,23	39.836,56	38.468,64	56.191,18
LOŠKI POTOK	34.708,64	75.082,48	92.329,12	53.108,19

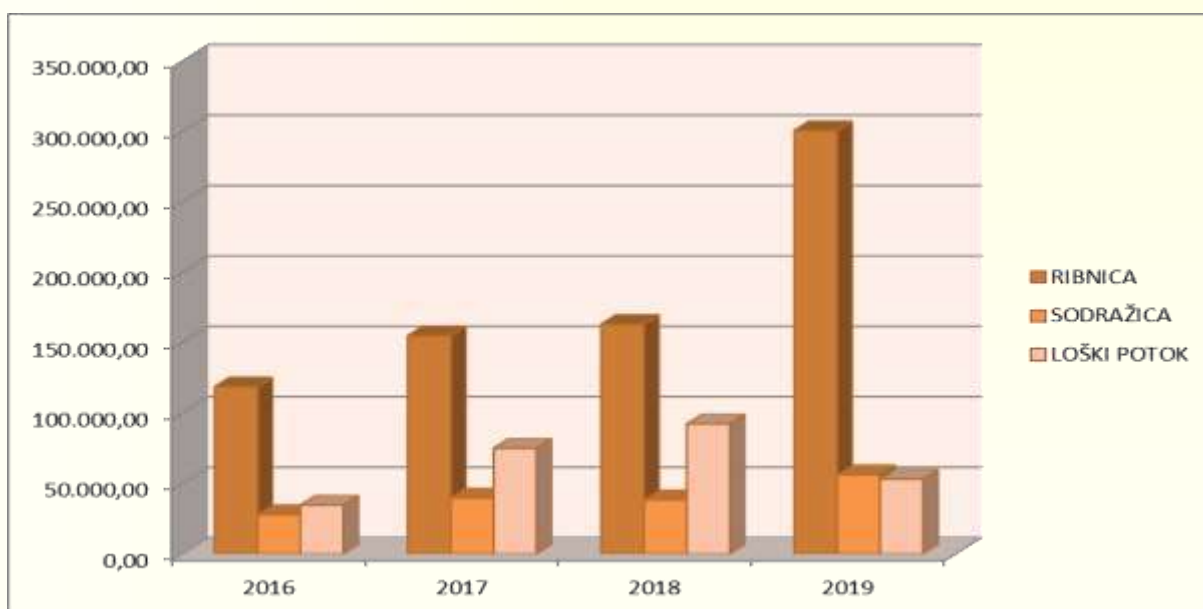


Tabela - Diagram 4-4: Prikaz zbranih količin kosovnih odpadkov v občinah Ribnica, Sodražica in Loški Potok v obdobju 2016-2019

	LETO				
	2015	2016	2017	2018	2019
KOS (kg)	141.020	181.374	269.868	293.900	409.820

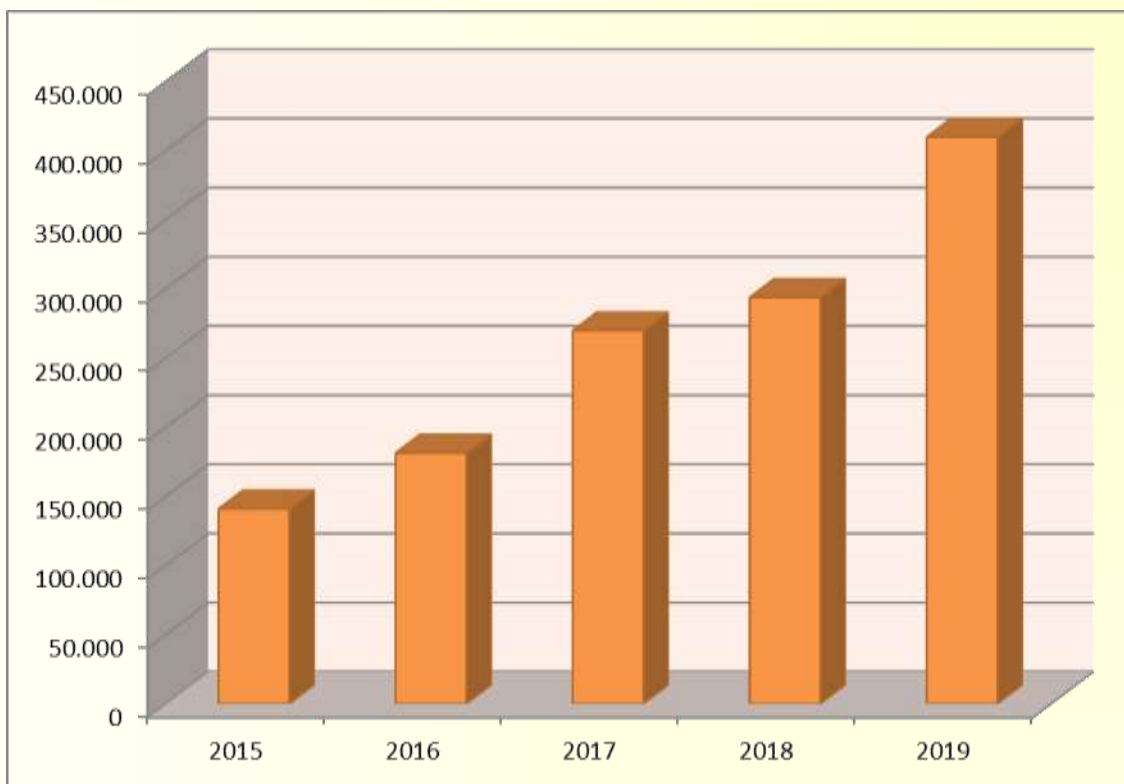


Tabela - Diagram 5-5: Prikaz zbranih količin kosovnih odpadkov v občinah Ribnica, Sodražica in Loški Potok v obdobju 2015-2019

	zbrana količina KOS (kg)	količina odloženega KOS (kg)	količina odloženega KOS (%)
LETO 2015	141.020	0	0
LETO 2016	181.374	4.248	4,9
LETO 2017	269.868	13.224	4,9
LETO 2018	293.900	14.401	4,9
LETO 2019	409.820	27.829	7

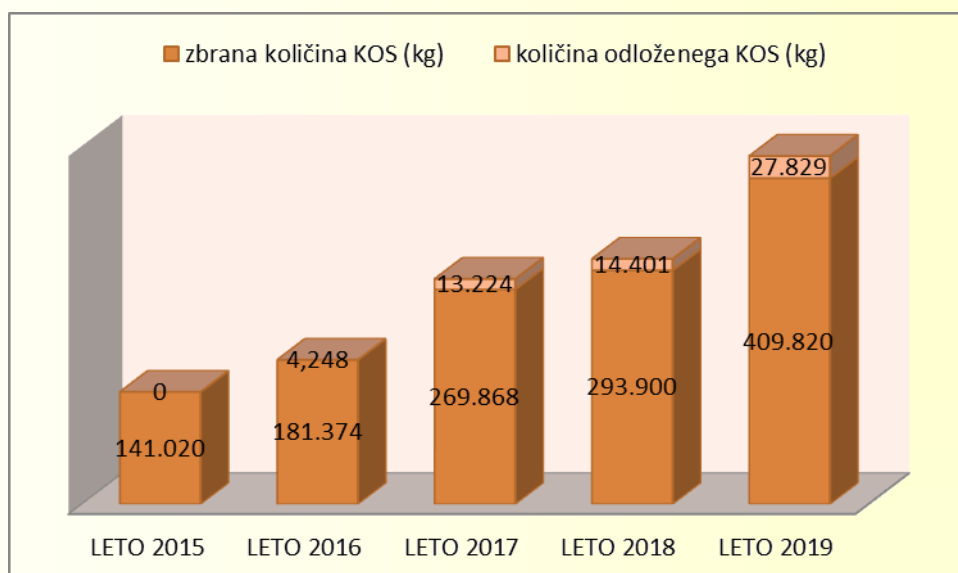


Tabela - Diagram 6-6: Prikaz razmerja med zbranimi in odloženimi KOS v občinah Ribnica, Sodražica in Loški Potok v obdobju 2015-2019

Biološki odpadki - BIO

V novembru 2010 smo začeli ločeno zbirati biološke odpadke iz vseh pokopališč in iz vseh blokovskih naselij. Z julijem 2011 pa smo pričeli tudi z ločenim pobiranjem bioloških odpadkov iz tistih individualnih gospodinjstev, ki so to storitev naročila in imajo zabojnik za biološke odpadke. Takih odjemnih mest je zgolj 8,5%.



Slika 3: Biološki odpadki in zeleni odrez

Odvoz bioloških odpadkov smo v letnem času (1.4.-31.10.) izvajali enkrat tedensko (cca. štiri odvozi na mesec) in v zimskem času (1.11.-31.3.) na štirinajst dni (cca. dva odvoza na mesec).

Odpadke odvažamo na obdelavo v RCERO Ljubljana, ki ga upravlja JP VOKA SNAGA d.o.o. Ljubljana.

V letu 2019 smo zbrali 280.172 kg bioloških odpadkov.

	LETO			
	2016	2017	2018	2019
RIBNICA	219.069,09	203.450,02	235.334,22	219.831,48
SODRAŽICA	33.402,04	28.853,87	35.689,24	33.274,58
LOŠKI POTOK	26.727,65	24.990,15	28.906,55	27.065,96

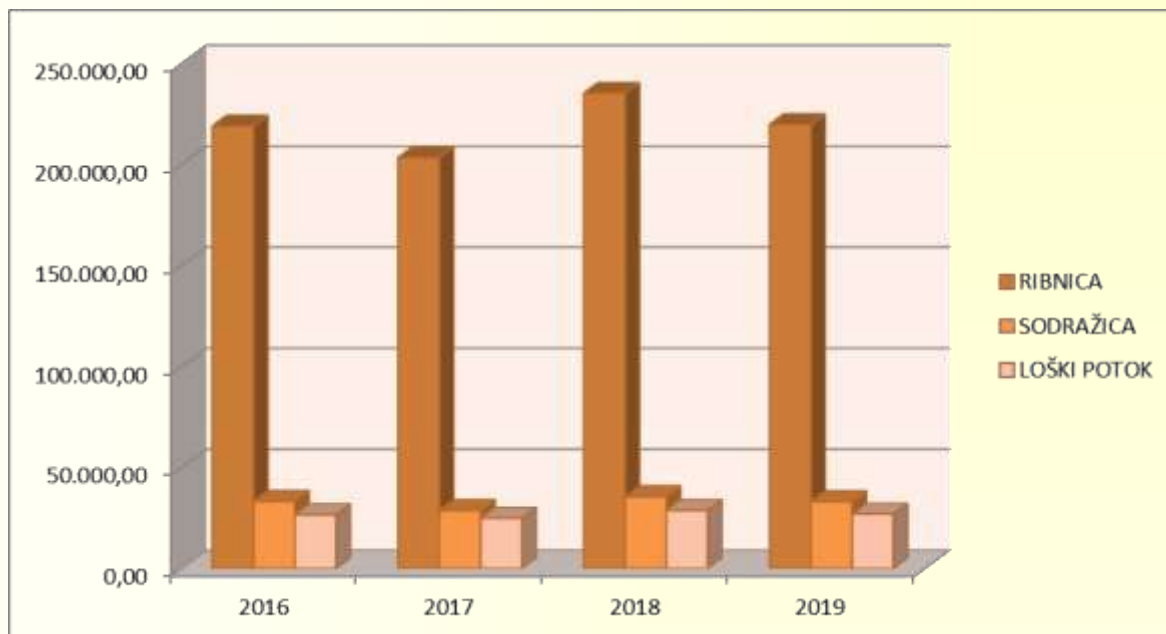


Tabela - Diagram 7-7: Prikaz zbranih količin bioloških odpadkov po mesecih v občinah Ribnica, Sodražica in Loški Potok v obdobju 2016-2019

	LETO				
	2015	2016	2017	2018	2019
BIO	261.240	279.199	259.294	299.930	280.172

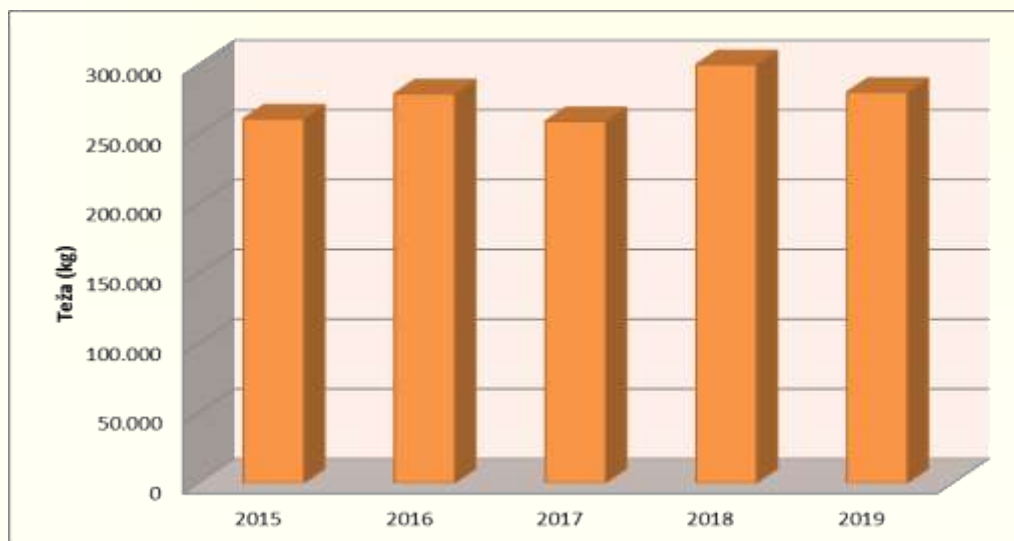


Tabela - Diagram 8-8: Prikaz zbranih količin bioloških odpadkov v občinah Ribnica, Sodražica in Loški Potok v obdobju 2015-2019

Čeprav vsako leto zberemo več bioloških odpadkov, žal ugotavljamo, da je v zabojnikih za preostanek odpadkov odloženih v povprečju kar 43% bioloških odpadkov.



Slika 4: Vsebina bioloških odpadkov v zabojniku za preostanek odpadka (sejalna analiza 2019)

Zaradi nepravilnega odlaganja vročega pepela v zabojnik za biološke odpadke na pokopališču Hrovača s strani gospodinjstva je prišlo do vžiga zabojnika.



Slika 5: Poškodba zabojnika za biološke odpadke

Mešana odpadna embalaža

V letu 2019 smo mešano odpadno embalažo zbirali po sistemu »od vrat do vrat« s pomočjo »rumenih vreč« in individualnih zabojnikov.



Slika 6: Odpadna mešana embalaža

Količina zbrane mešane odpadne embalaže vztrajno raste. V letu 2019 smo zbrali 699.730 kg mešane odpadne embalaže.

	LETO				
	2015	2016	2017	2018	2019
Mešana embalaža (kg)	515.350	578.477	625.960	640.720	699.730

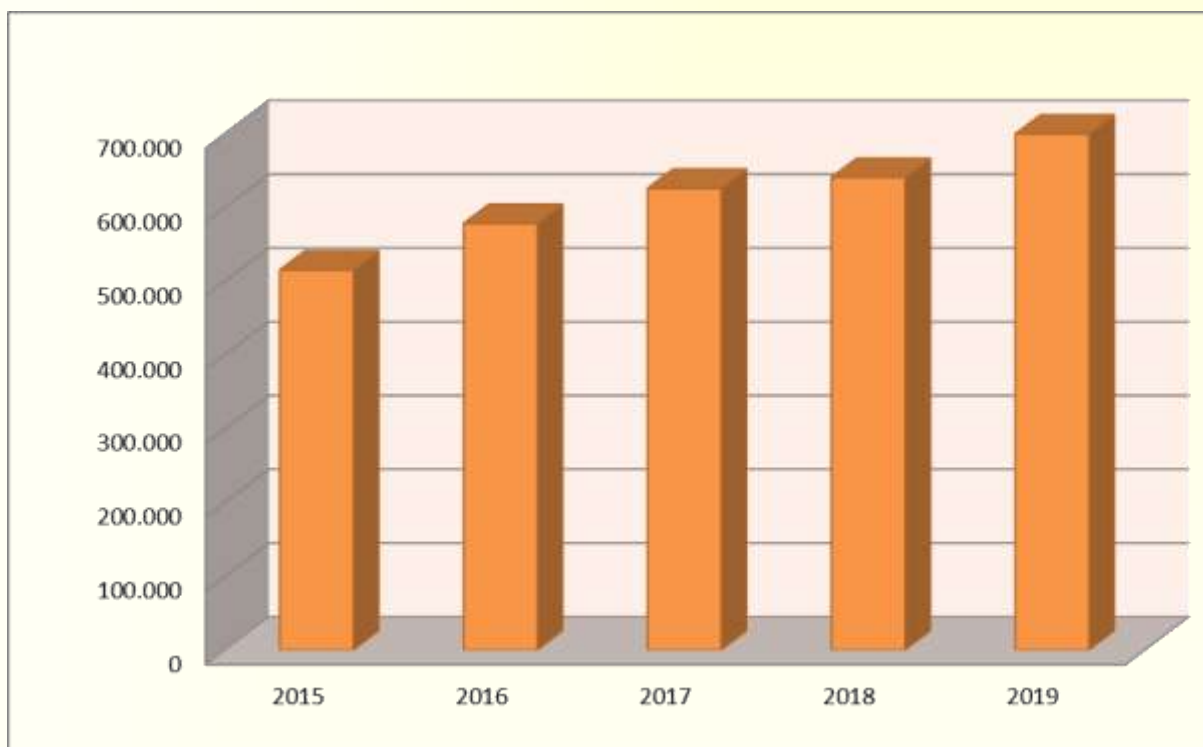


Tabela - Diagram 9-9: Primerjava zbrane mešane embalaže v letih 2015-2019

Zaradi nerednega prevzemanja v letu 2018 smo imeli 1. januarja 2019 na skladišču cca 175 ton mešane embalaže.

Odvoz te embalaže je omogočil interventni zakon (ZIURKOE). Inšpekcijski pregled se je opravil v prvih dneh januarju 2019. Na pregledu se je, v skladu z interventnim zakonom, neprevzeto mešano odpadno embalažo iz leta 2018 vidno označilo, saj se je ni smelo do izbranega obdelovalca s strani MOP-a odvzeti niti dodajati.

V mesecu maju je iz strani MOP-a bil izbran obdelovalec, ki je neprevzeto mešano embalažo začel odvažati in tako do konca meseca oktobra odpeljal vso embalažo iz leta 2018. Zaradi nerednega prevzemanja embalaže in dolgega skladiščenja embalaže na prostor se je sama teža zaradi vremenskih vplivov povečala za 55%.



Slika 7: Skladišče EMB zbirni center Mala gora Slika 8: Skladišče EMB deponija inertnih

Ker pa se je problematika pojavljala tudi z embalažo iz leta 2019, nam je tako konec leta na skladišču ponovno ostalo 44 ton tekoče embalaže iz 2019.

Iz strani MOPA-a je bil ponovno sprejet sklep o izvedbi interventnih ukrepov za komunalno odpadno embalažo in odpadne nagrobne sveče zbrane v letu 2019, ki je bil sprejet 23.12.2019. Na podlagi tega se je ponovno v januarju 2020 izvedel inšpekcijski pregled, kjer se je v skladu z interventnim zakonom neprevzeto mešano odpadno embalažo iz leta 2019 vidno označilo, saj se jo ne sme do izbranega obdelovalca s strani MOP-a odvzeti niti dodajati.



Slika 9: Skladišče neprevzete mešane embalaže na zbirni center Mala gora

S problematiko neprevzemanja odpadne mešane odpadne embalaže se srečujemo že nekaj let, kar je razvidno iz spodnje tabele in grafa.

	LETO						
	2013	2014	2015	2016	2017	2018	2019
skladišče mešana embalaža (kg)	64	13	8	35	0	175	44

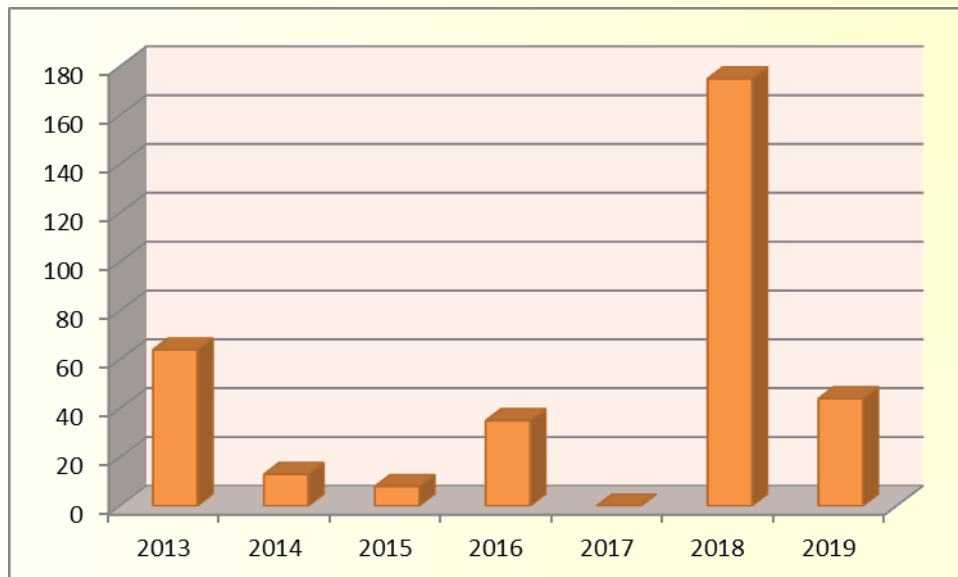


Tabela - Diagram 10-10: Skladiščena neprevzeta mešana odpadna embalaža v letih 2013-2019

Odpadna električna in elektronska oprema

V letu 2019 so občani lahko oddali odpadno električno in elektronsko opremo v naših zbirnih centrih ali na terenski akciji, ki smo jo v sodelovanju z podjetjem Zeos d.o.o. organizirali v dveh terenskih majskih sobotah.



Slika 10: Terenska akcija v občini Loški Potok

V letu 2019 je bilo zbrane 74.232 kg OEEO.

	LETO				
	2015	2016	2017	2018	2019
OEEO (kg)	47.220	61.156	58.876	43.767	74.232

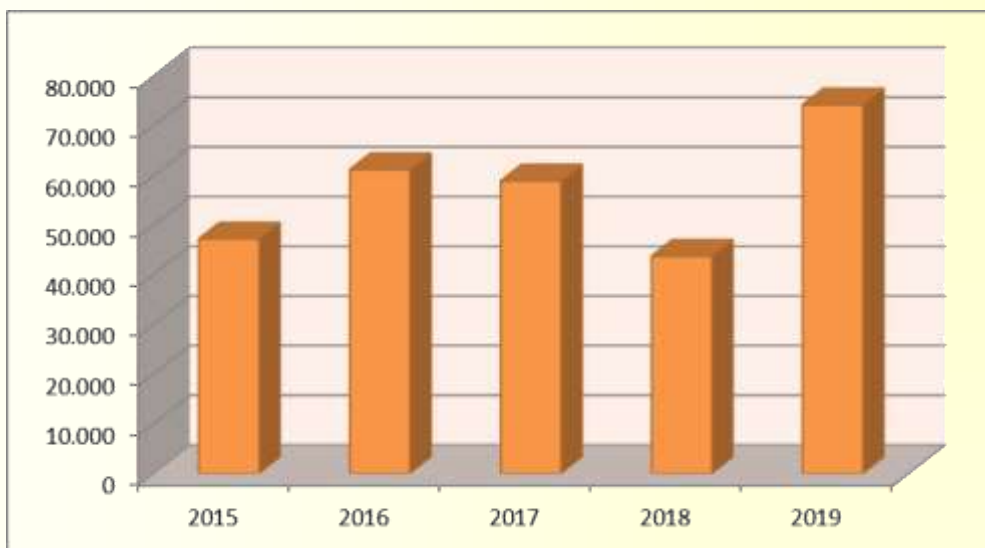


Tabela - Diagram 11-11: Prikaz zbranih količin OEEO v občinah Ribnica, Sodražica in Loški Potok v obdobju 2015-2019

Pod okriljem organizatorjev projekta LIFE [Gospodarjenje z e-odpadki](#) in družbe [ZEOS, d.o.o.](#) smo v letu 2017 prevzeli 10 uličnih zbiralnikov za oddajo malih starih aparatov in odpadnih baterij.



Slika 11: Ulični zbiralnik

V letu 2019 smo z uličnimi zbiralniki zbrali 2.173 kg malih gospodinjskih aparatov in 40 kg baterij.

Z novimi uličnimi zbiralniki smo občankam in občanom še približali oddajo e-odpadkov in odpadnih baterij ter s tem naredili pomemben korak v smeri odgovornega ravnanja z okoljem in manjšega obremenjevanja narave.

Zbiralnice ločenih frakcij - ekološki otoki

V občini Ribnica je za gospodinjstva postavljenih 52 ekoloških otokov, v občini Sodražica 22 ekoloških otokov ter v občini Loški Potok 13 ekoloških otokov.



Slika 12: Ekološki otok Goriča vas

	PAPIR	KARTON	STEKLO
2015	67.352	61.561	164.794
2016	95.781	64.658	173.920
2017	62.962	91.648	164.973
2018	58.887	90.573	200.213
2019	87.935	92.053	198.240

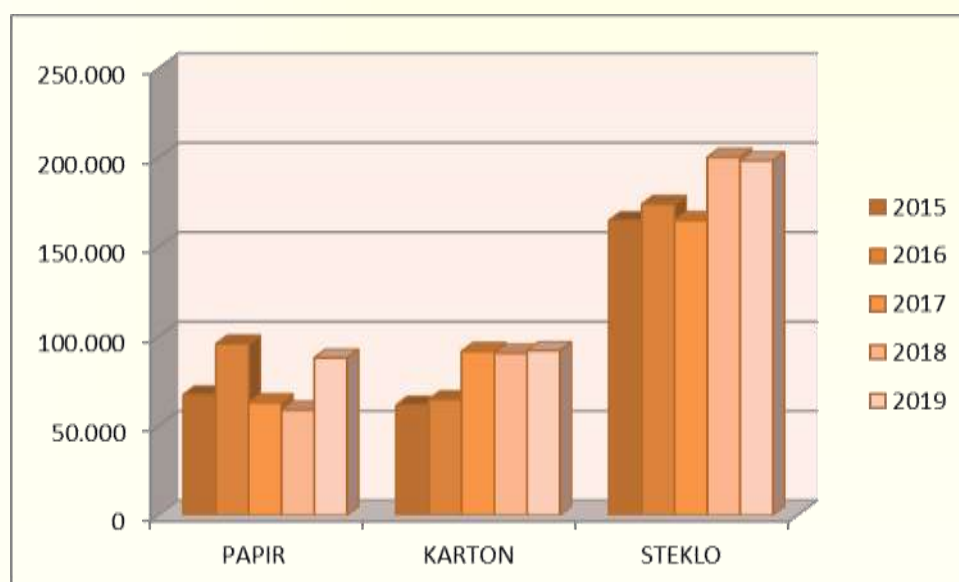


Tabela - Diagram 12-12: Prikaz zbranih frakcij na zbiralnicah ločenih frakcij v občinah Ribnica, Sodražica in Loški Potok v obdobju 2015-2019

Zaradi problematike praznjenja zabojnikov s strani nepooblaščenih oseb in nepravilnega odlaganja, smo v letu 2019 zamenjali 30 pokrovov na zabojnikih za papir in 4 zabojnike za steklo.



Slika 13: Poškodba kolesa na zabojniku za steklo



Slika 14: Poškodba gume - rozete na zabojniku za steklo

Zaradi pojavljanja nezakonito odloženih odpadkov na ekoloških otokih smo v sodelovanju z Medobčinski inšpektoratom in redarstvom občin Dobropolje, Loški Potok, Ribnica, Sodražica in Velike Lašče (v nadaljevanju MIR) izvajali akcije nadzora nad ločenim zbiranjem na ekoloških otokih.



Slika 15: Nezakonito odloženi odpadki na ekološkem otoku Prigorica

Nevarni odpadki

v sodelovanju s podjetjem Kemis smo nevarne odpadke v letu 2019 zbirali v okviru terenskih akcij in v zbirnem centru Goriča vas in v Malem logu.



Slika 16: Terenska akcija



Slika 17: Skladiščenje nevarnih odpadkov

	LETO				
	2015	2016	2017	2018	2019
nevarni odpadki	18.270	20.653	12.830	37.124	34.641

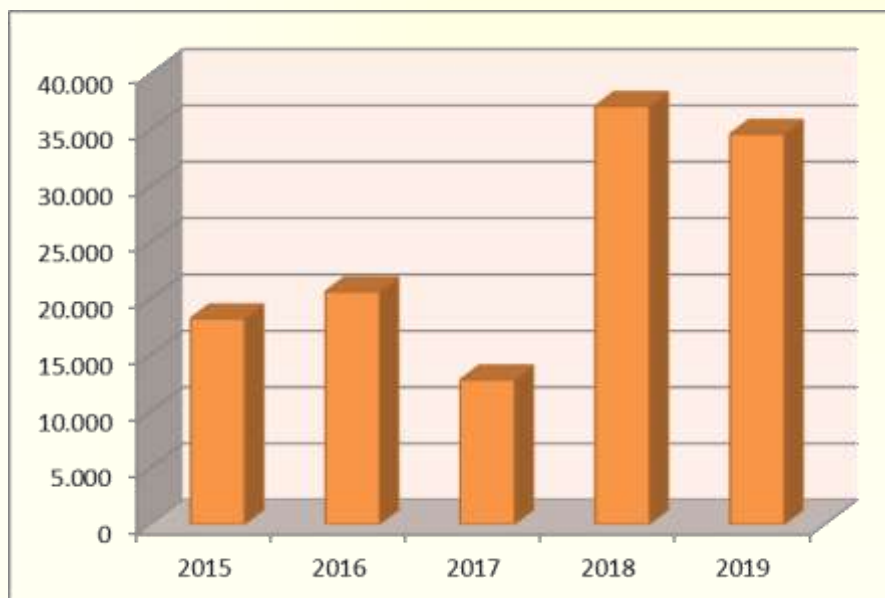


Diagram 13-13: Prikaz primerjave zbranih nevarnih odpadkov v obdobju od 2015-2019 v občinah Ribnica, Sodražica in Loški Potok

Zbirni center

V zbirnem centru zbiramo naslednje odpadke: kosovne odpadke, tekstil, embalažo, papir, karton, steklo, les, nevarne odpadke (baterije, kemikalije, zdravila, varčne sijalke, kartuše, fluorescentne svetilke,...), OEEO, gume, gradbene odpadke in azbestno cementne izdelke.



Slika 18: Gradbeni odpadki



Slika 19: Komunalni les in ravno steklo

Odpadke, ki jih zberemo, ločeno predamo pooblaščenim organizacijam.

	LETO				
	2015	2016	2017	2018	2019
Ločeno zbrane frakcije v zc	474.820	682.340	738.927	854.395	1.190.994

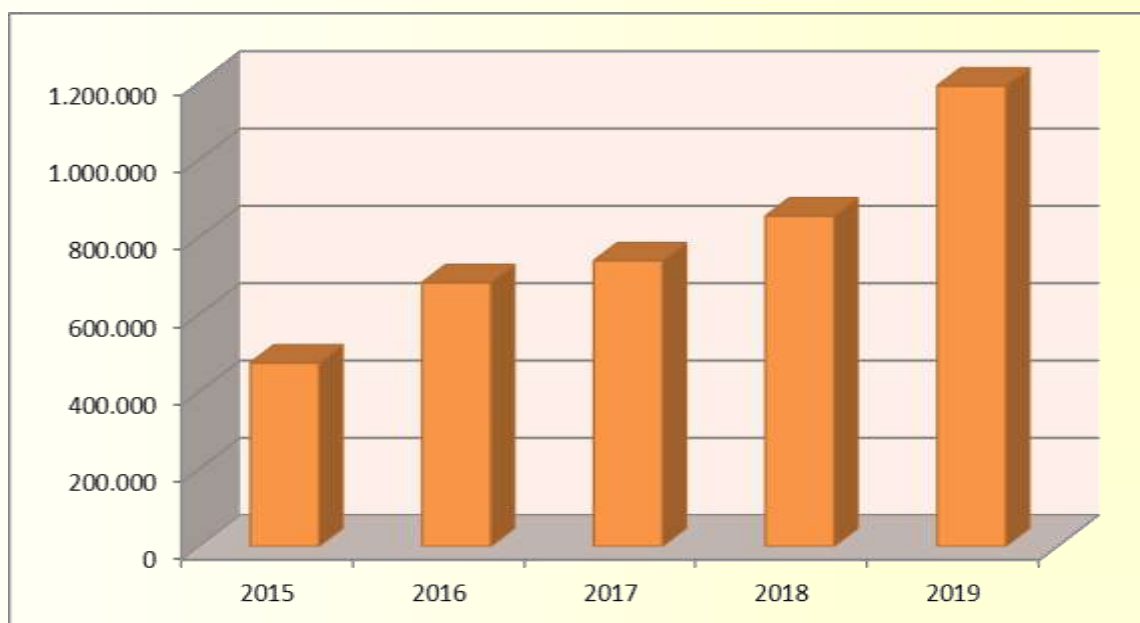


Tabela - Diagram 14-14: Prikaz ločeno zbranih frakcij v zbirnem centru predane od občanov občin Ribnica, Sodražica in Loški Potok v obdobju 2015-2019

Analiza leta 2019

Rezultat ločevanja na izvoru se kaže v razmerju med vsemi zbranimi odpadki in odloženimi odpadki. Zaradi boljšega ločevanja ter obvezne obdelave odpadkov pred odlaganjem, je količina odloženih odpadkov bistveno manjša, kot je bila leta 2015, ko se obdelave odpadkov ni izvajala.

	Vsi zbrani odpadki (kg)	Ločeno zbrani odpadki, ki so bili predani v reciklažo od skupne zbrane količine (kg)	Mešani komunalni odpadki (PO in KOS), ki so bili odloženi na deponiji po obdelavi od skupne zbrane količine (kg)
LETO 2015	2.956.531	1.642.221	1.314.310
LETO 2016	3.089.967	3.024.359	65.608
LETO 2017	3.132.120	3.058.898	73.222
LETO 2018	3.447.314	3.367.416	79.898
LETO 2019	3.895.389	3.778.077	117.312

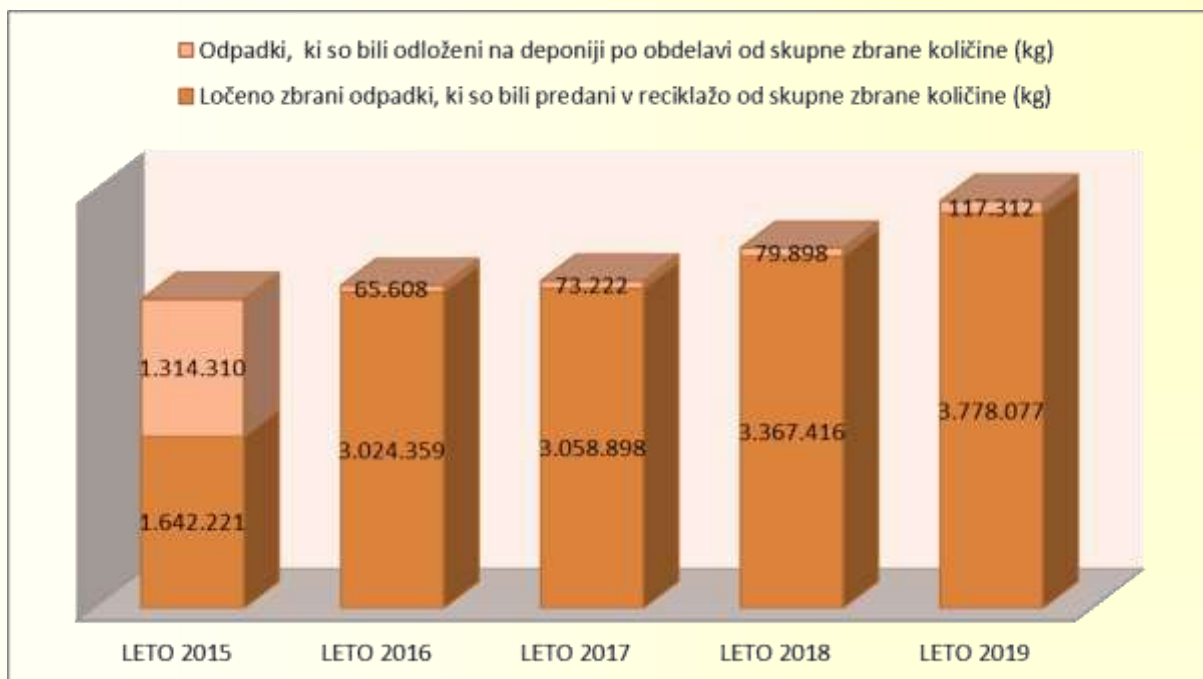


Tabela-diagram 15-15: Prikaz delitve vseh zbranih odpadkov (recikliranje/odlaganje) v obdobju 2015-2019

Sortirna analiza

V oktobru 2019 smo v sodelovanju z NLZOH Novo mesto na podlagi Uredbe o obvezni občinski gospodarski javni službi zbiranja komunalnih odpadkov (Uradni list RS, št. 33/17 in 60/18) izvedli sortirno analizo preostanka odpadka.

Pripeljane odpadke se je razdelilo na 23 frakcij odpadkov, za katere smo pripravili ustrezne zabojnike in sito.



Slika 20: Prostor, kje se je izvajala sortirna analiza

V okviru sortirne analize se je vzelo naključno območje za vsako občino posebej. Količina preostanka odpadkov v reprezentativnem vzorcu je bila med 350 in 400 kg.



Slika 21: Pripeljan preostanek odpadkov iz občin Ribnica, Sodražica in Loški Potok

Pripeljane odpadke se je presejalo na dva velikostna razreda in sicer delci s premerom > 20 mm in presevek skozi sito (ostanek; delci s premerom < 20 mm). Odpadek s spodnjo nazivno velikostjo, se je razgrnilo v debelini plasti, ki nam je omogočala nadaljnjo ročno sortiranje in izločanje posameznih glavnih frakcij in podfrakcij komunalnih odpadkov. Izločene frakcije iz preostanka odpadkov se je odložilo v predhodno pripravljene zabojnike ter se jih je stehtalo.



Slika 22: Sortirna analiza

Po pridobljenih rezultatih sortirne analize se je ugotovilo, da je v zabojnikih za preostanek odpadkov največji procent biološki odpadkov, tekstila, papirja in embalaže.

	RIBNICA	SODRAŽICA	LOŠKI POTOK
BIO (%)	56,07	45,38	29,80
MKO (%)	21,15	32,73	39,29
TEKSTIL (%)	8,25	6,33	10,42
PAPIR (%)	5,13	4,06	7,69
EMBALAŽA (%)	4,86	6,52	6,24
STEKLO (%)	1,64	1,89	1,65
KOVINE (%)	1,50	2,32	4,28
LES (%)	1,00	0,00	0,48

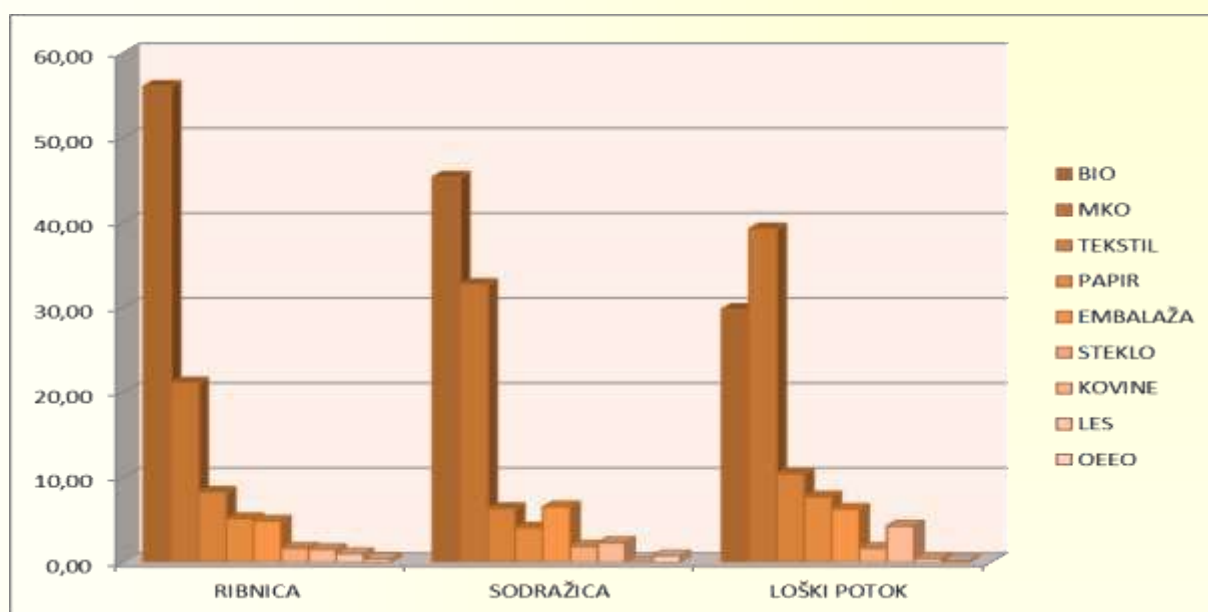


Tabela-diagram 16-16: Prikaz rezultatov sejalne analize v občinah Ribnica, Sodražica in Loški Potok v letu 2019

Odlagališče Mala Gora

➤ Odlagališče nenevarnih komunalnih odpadkov Mala gora

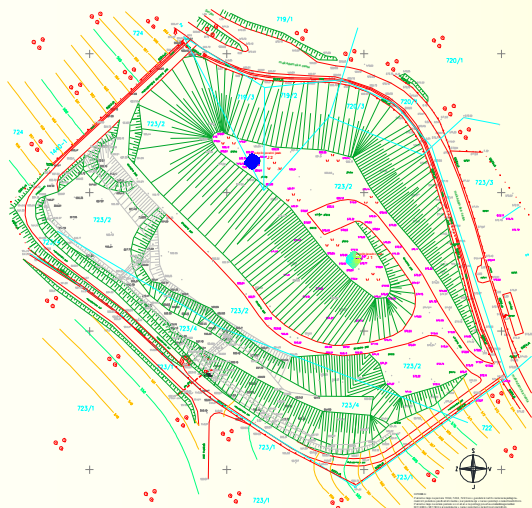
Odlagališče nenevarnih komunalnih odpadkov Mala gora leži okrog 3 km severozahodno od Ribnice, na jugozahodnem pobočju Male gore, na parcelah v skupni velikosti 1,8 ha, ki so v lasti Občine Ribnica.

Območje Male gore je brez površinskih vod. Podzemna voda se pojavlja v jurskih in krednih apnencih, ki jih zaznamuje kraško razpoklinska prepustnost.

Južno od Male gore se na Ribniškem polju pojavljata potoka Tržiščica in Bistrica, katerih pretoki zelo variirajo in so odvisni predvsem od padavin. Tržiščica ponika v ponoru Tentera pod Malo goro.

Dobrepoljsko polje, ki se nahaja severno od Male gore, je preprejeno s suhimi strugami vodotokov, ki se ob večjih in daljših padavinah napolnijo z vodo, ki jo izbruhajo bruhalniki na severni strani Male gore. Nedaleč stran od bruhalnikov vodotoki preko požiralnikov ponovno poniknejo. Vse vode z obravnavanega območja se stekajo v reko Krko.

V letih 1975-2004 je bilo na odlagališču odloženih 105.000 m³ odpadkov, od tega je bilo 70.000 m³ odpadkov starih preko 20 let. V obdobju od leta 2005 do 25.11.2009 je bilo odloženih še 26.000 m³ odpadkov. Zapolnjen volumen do 25.11.2009 znaša 139.750 m³ odlagališčnega prostora. V omenjenih količinah so zajeti gospodinjski odpadki, odpadki iz gospodarstva in ostali nenevarni komunalni odpadki.



Slika 23: Končno stanje deponije na dan zaprtja

Ker ni izvedeno tesnjenje dna odlagališča s sistemom za zbiranje izcednih vod, smo na podlagi Elaborat za izvedbo drenažne vrtine za zajem izcednih vod na odlagališču nenevarnih odpadkov Mala gora in pridobitvijo OVD za zaprto deponijo izdelali vrtino za zajem izcednih vod iz območja odlagališča nenevarnih odpadkov. Izcedne vode, ki jih zajema sama vrtina se zbirajo v PHAD cisterno v velikosti 2 m³.



Slika 24: Cisterna za zbiranje izcedne vode iz deponije nenevarnih odpadkov Mala gora

Na podlagi OVD izvajamo na deponiji vzdrževalna dela (košnja, vzdrževanje odvodnjavanja meteornih voda, nasutje in utrditev vzdrževalne poti med deponijo PO, popravila ograje....) ter s pooblaščenimi podjetji izvajamo meritve plinov in monitoring podzemnih voda.

➤ Odlagališče inertnih odpadkov Mala gora

Za odlagališče inertnih odpadkov Mala gora je bilo izdano okoljevarstveno dovoljenje za obratovanje odlagališča št. 35467-10/2003-52, z dne 6.10.2011. Na podlagi odločbe ARSO št. 35467-10/2003-64, z dne 19.6.2015, se je po 31.12.2015 na odlagališču prenehalo odlagati inertne odpadke. Zaradi predčasnega prenehanja odlaganja odpadkov je bila odložena samo manjša količina inertnih odpadkov, pretežni del odlagališča inertnih odpadkov pa je ostal nezapolnjen.

Zaradi prepovedi odlaganja odpadkov in predčasnega prenehanja obratovanja odlagališča, je bilo na odlagališču inertnih odpadkov do 31.12.2015 odloženih samo 270 ton oz. 150 m³ odpadkov. Odlagališče v obstoječem stanju zajema manjše območje, kot je bilo predvideno v OVD. Odpadki so bili dejansko odloženi na površini 477 m² na skrajnem vzhodnem robu odlagalnega polja, na delu parcele št. 723/4, k.o. Ribnica.

Območje odlagališča bi, v kolikor bi bilo zapolnjeno v celoti in kot je opredeljeno v OVD, zajemalo površino 2.825 m². Glede na manjšo količino odloženih odpadkov od načrtovane, je območje odlagališča po izvedenih zapiralnih delih ter vgradnji prekrivnih zaključnih slojev, veliko samo 561 m².

Glede na navedeno se je v Načrtu zapiranja odlagališča določilo nove GK koordinate oz. poligon dejanskega območja odlagališča inertnih odpadkov po izvedbi zapiralnih del (zmanjšalo se je tudi območje odlagališča inertnih odpadkov).

Zaradi manjših količin odloženih odpadkov in zmanjšanega območja odlagališča, so se zapiralna dela izvedla v manjšem obsegu. Odpadki so pretežno odloženi v tankem sloju na brežini in na manjšem delu dna. V sklopu izvedbe zapiralnih del se je zaključni prekrivni sloj vgrajeval tako, da so prekriti vsi odloženi odpadki.

Na zaključnih brežinah odlagališča inertnih odpadkov je vgrajen zaključni prekrivni sloj v naslednji sestavi: 30 cm zemljine, ki vsebuje najmanj 10 % delež gline, 15 cm rekultivacijski sloj humusirane zemljine in zatravitev.





Slika 25: Izvajanje zaključnih del na deponiji za inertne odpadke

Na podlagi OVD izvajamo na deponiji vzdrževalna dela (košnja, vzdrževanje odvodnjavanja meteornih voda, popravila ograje....) ter s pooblaščenimi podjetji izvajamo monitoring podzemnih in izcednih voda.

2. ODVAJANJE IN ČIŠČENJE ODPADNIH VODA

Čistilne naprave

Komunala Ribnica d.o.o. ima v upravljanju pet čistilnih naprav.

➤ Čistilna naprava Ribnica

Čistilna se nahaja JV od Ribnice na desnem bregu Bistrice in pokriva celotno mestno naselje Ribnica. Zmogljivost čistilne naprave je 6.500 PE. Tip je SBR, kar pomeni da deluje na principu sekvenčnega biološkega reaktorja z mehanskim predčiščenjem. Naprava je sestavljena iz pretočnega bazena, črpališča, finih elektromotornih grabelj, peskolova z maščobnikom, dveh sekvenčnih bazenov, merilnika pretoka in vzorčevalnika, zgoščevalca in zalogovnika blata, objekta strojnega zgoščanja blata, kompresorske postaje in sprejema gošč iz malih komunalnih čistilnih naprav.



Slika 26: Sekvenčni bazen



Slika 27: Pretočni bazen

Na podlagi okoljevarstvenega dovoljenja smo v letu 2019 izvajali monitoringe odpadnih voda enkrat na štiri mesece.



Slika 28: Odvzem vzorca odpadnih voda

Učinek čiščenja odpadnih voda na ČN Ribnica so po KPK 95,16%; po BPK5 98,93%. Rezultati meritev so do sedaj vedno bili znotraj predpisanih vrednosti.

Letni povprečni učinek čiščenja	LETO				
	2015	2016	2017	2018	2019
po KPK	96,86	97,44	96,53	97,93	95,16
po BPK5	98,64	99,01	99,33	98,92	98,93

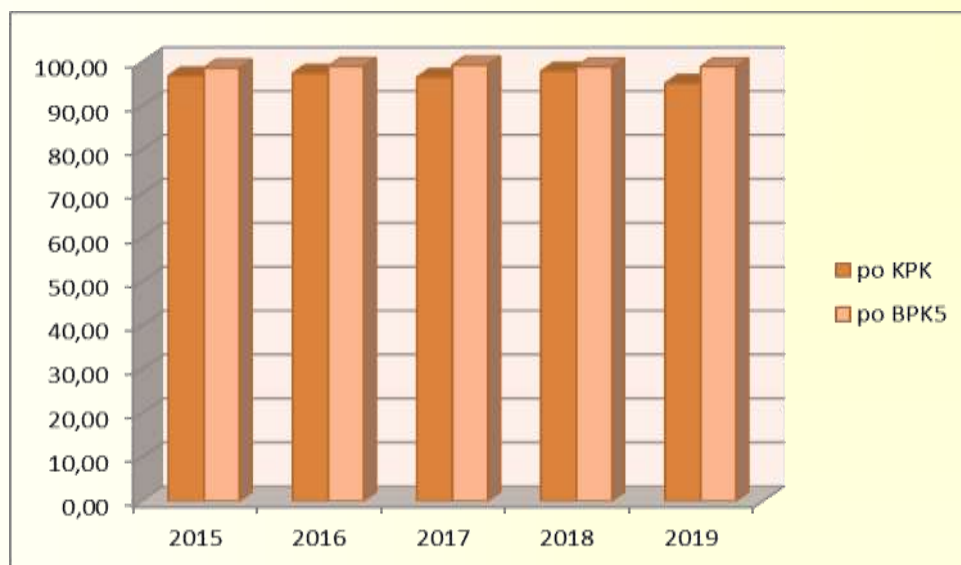


Tabela-diagram 17-17: Prikaz učinka čiščenja po KPK in BPK5 čistilne naprave Ribnica v obdobju 2015-2019

V letu 2019 je bilo na CČN Ribnica očiščenih 464.432 m³ odpadnih voda. Količina prečiščenih odpadnih voda je odvisna tudi od padavin, saj je kanalizacijski sistem deloma mešan.

PREČIŠČENA VODA	LETO				
	2015	2016	2017	2018	2019
PREČIŠČENA VODA	439.954,00	458.137,00	294.270,00	359.321,00	464.432,00

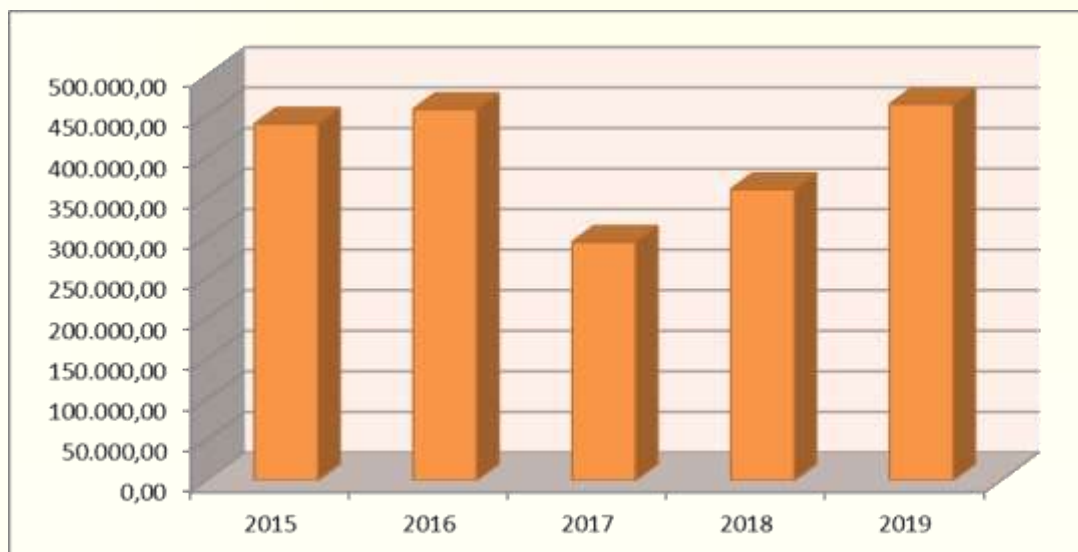


Tabela-diagram 18-18: Prikaz prečiščene odpadne vode na čistilni napravi v obdobju 2015-2019

Pri procesu čiščenja odpadnih voda na čistilni napravi nastajajo tudi odpadki na finih grabljah in sitih ter v peskolovu. Ker odpadki vsebujejo snovi, ki niso primerne za odlaganje na deponiji nenevarnih odpadkov, je potrebno odpadke oddajati pooblaščenim podjetjem, ki te odpadke dodatno obdelajo oziroma sežgejo.

Ostanke odpadkov, ki se naberejo na grabljah in sitih ročno odstranimo v 5 m³ zabojnik, v katerem se jih skladišči do predaje podjetju Koto d.o.o. iz Ljubljane. Odpadke, ki pa se naberejo v peskolovu, ročno odstranimo v 5 m³ zabojnik, v katerem se jih skladišči do predaje podjetju Ekol d.o.o. iz Kranja.



Slika 29: Zabojniki za začasno skladiščenje odpadkov iz grabelj, sit in peskolova

	LETO				
	2015	2016	2017	2018	2019
Blato	400.980,00	472.600,00	480.630,00	393.080,00	479.880,00
Fine grablje in sito	17.080,00	9.600,00	12.960,00	10.400,00	11.240,00
Peskolov	27.780,00	18.020,00	9.080,00	3.740,00	32.820,00

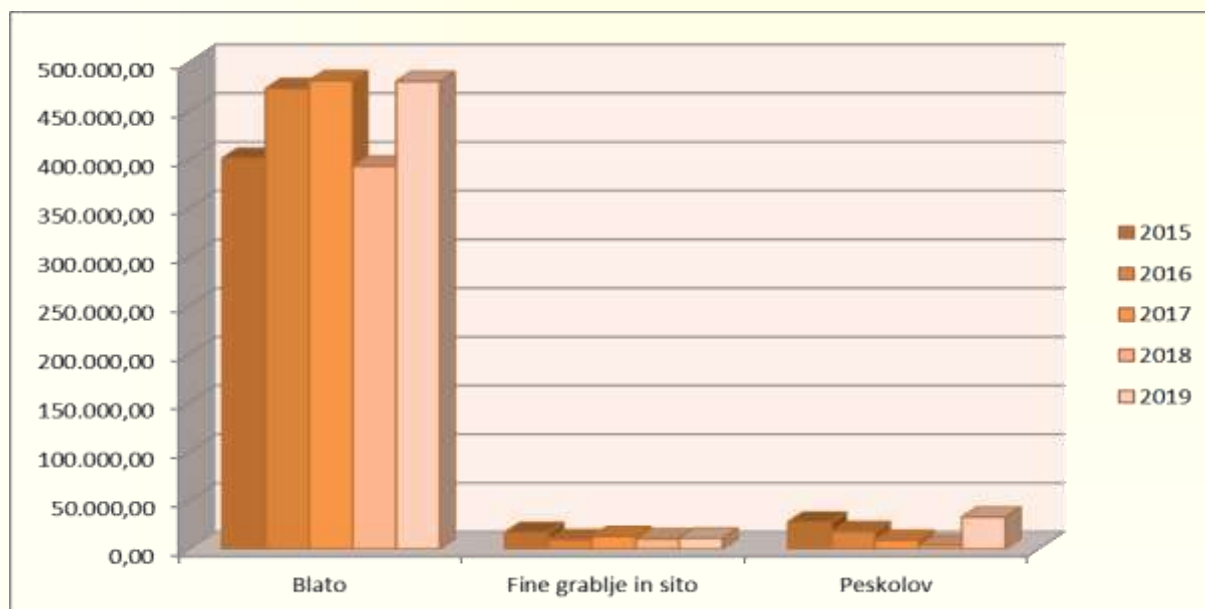


Tabela-diagram 19-19: Prikaz oddanih odpadkov v nadaljnjo predelavo v obdobju 2015-2019

Odpadki, ki se zbirajo na mehanski stopnji čiščenja, v glavnini nastajajo kot posledica uporabe vode v gospodinjstvu in spiranja onesnaženih javnih površin. Nastajanja odpadkov ne moremo preprečiti, skušamo pa jih zmanjšati z ozaveščanjem uporabnikov o tem, kaj sodi in se sme odvajati v javni kanalizacijski sistem.



Slika 30: Čiščenje sekvenčnega bazena zaradi zamenjave difuzorjev

Na čistilni napravi imamo postavljeno vremensko postajo HOB0 RX3000.



Slika 31: Vremenska postaja

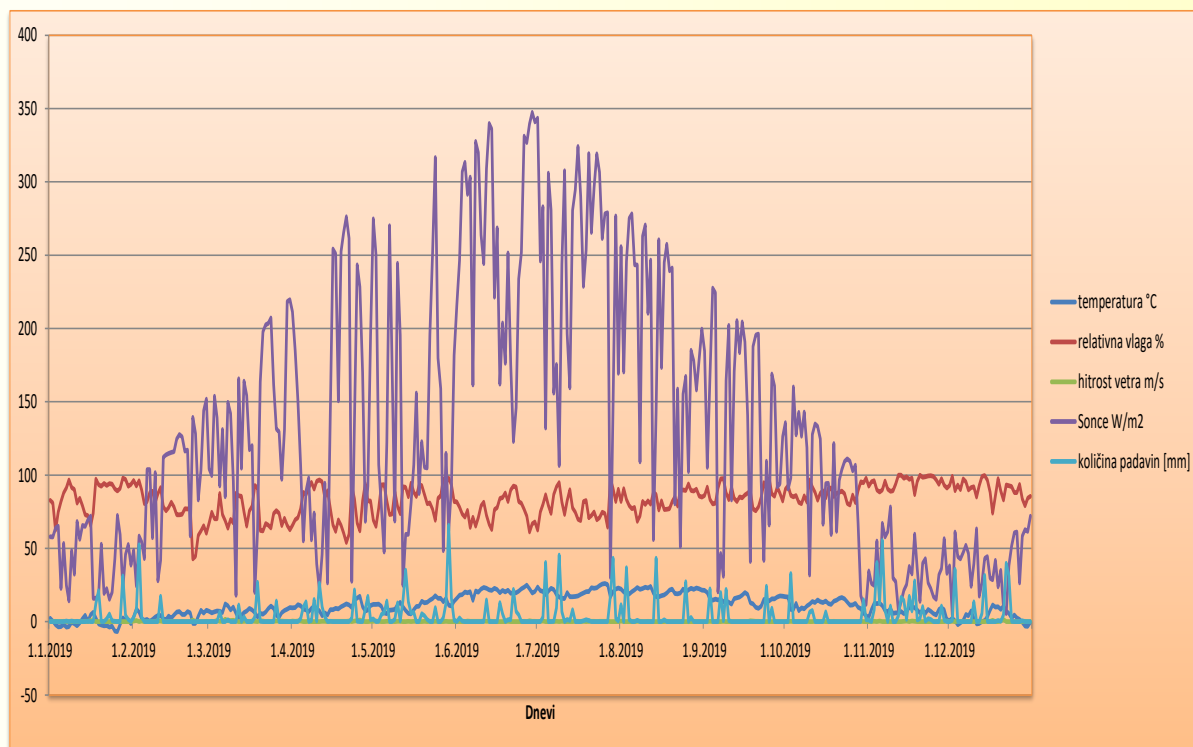


Diagram 20: Prikaz meteoroloških podatkov za leto 2019

➤ Mala čistilna naprava Hrastje

Za potrebe naselja Hrastje se je vgradila mala komunalna čistilna naprava z zmogljivostjo čiščenja 100 PE. Čistilna naprava je sestavljena iz mehanske stopnje, črpalke, biološke stopnje, elektro krmiljenja in puhala.



Slika 32: MKČN Hrastje

V letu 2019 smo opravljali meritve odpadnih voda iz čistilne naprave in rezultati so bili pozitivni.

Letni povprečni učinek čiščenja	LETO				
	2015	2016	2017	2018	2019
po KPK	90,50	99,30	96,73	99,02	83,05

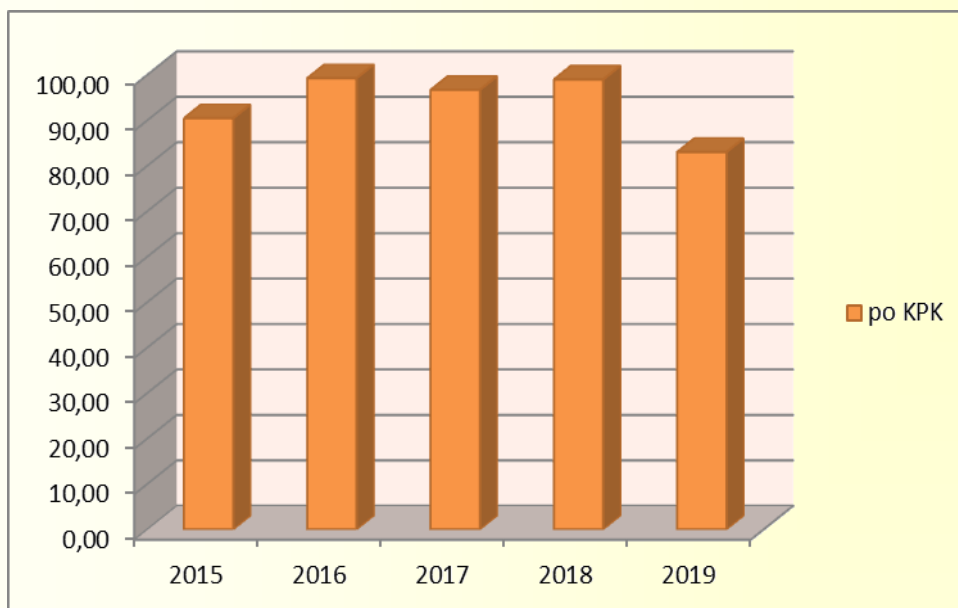


Tabela-diagram 21-21: Prikaz učinka čiščenja po KPK za čistilno napravo Hrastje v obdobju 2015-2019

➤ Čistilna naprava Sodražica

Čistilna naprava ima sistem čiščenja z mehanskim predčiščenjem, primarnim usedalnikom (emšer) in biološkim čiščenjem po patentiranem postopku BIOCOS, velikost ČN je 1.950 PE.



Slika 33: Mala čistilna naprava Sodražica

V letu 2019 smo izvajali monitoringe odpadnih voda in rezultati so bili pozitivni.

Letni povprečni učinek čiščenja	LETO				
	2015	2016	2017	2018	2019
po KPK	84,42	96,82	94,23	94,25	81,60

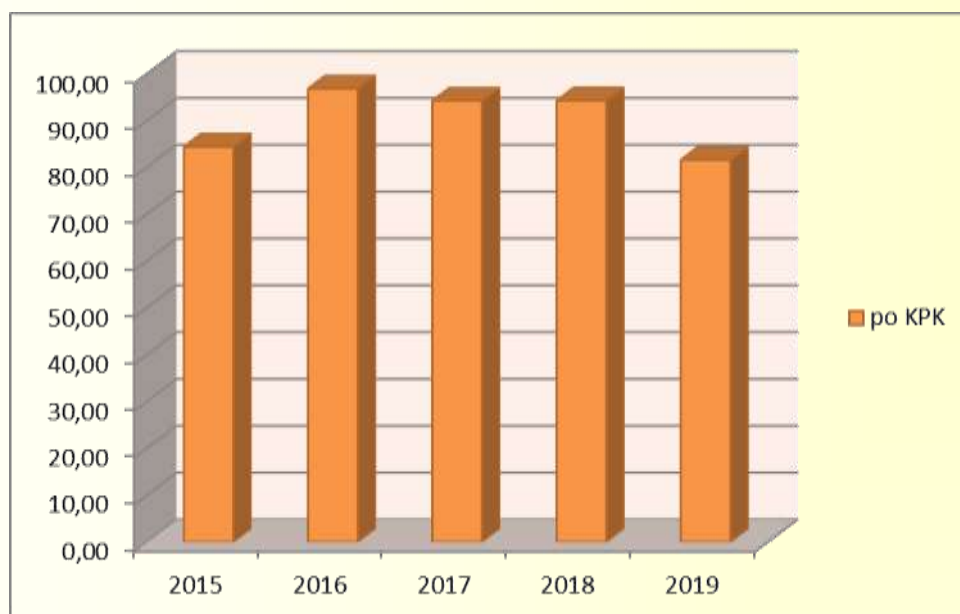


Tabela-diagram 22-22: Prikaz učinka čiščenja po KPK za čistilno napravo Sodražica v obdobju 2015-2019

➤ Čistilna naprava Žimarice

Čistilna naprava je postavljena na parcelno številko 225/2 k.o. Žimarice med državno cesto Bloška polica – Sodražica in potokom Bistrica.

Čistilno napravo sestavljajo črpališče, primarni usedalnik - emšer, precejalnik Bioclere, nazivne velikosti 280 PE.



Slika 34: Mala čistilna naprava Žimarice

V letu 2019 smo opravljali meritve odpadnih voda iz čistilne naprave in rezultati analiz so bili pozitivni.

Letni povprečni učinek čiščenja po KPK	LETO				
	2015	2016	2017	2018	2019
	91,78	89,02	91,65	99,09	95,55

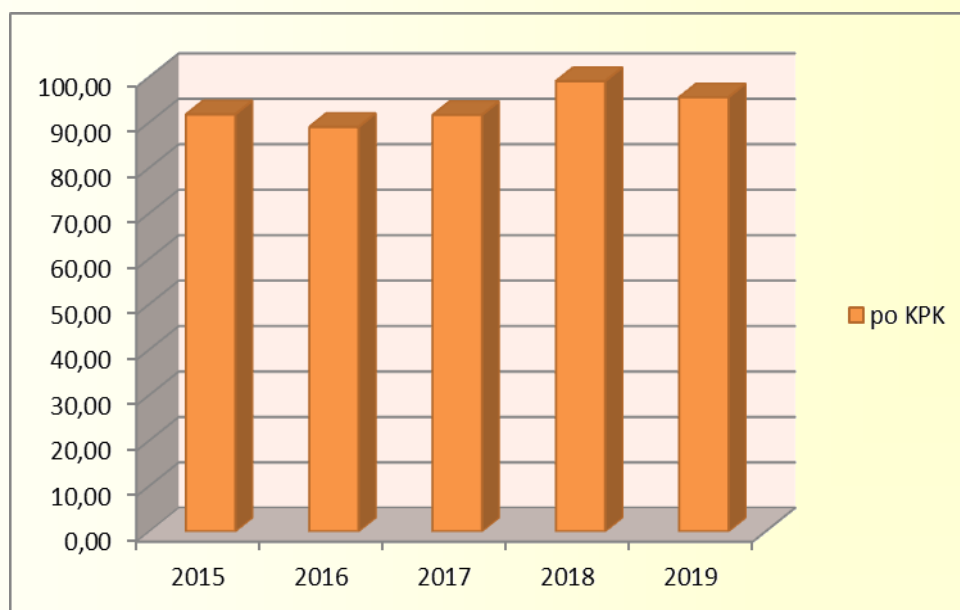


Tabela-diagram 23-23: Prikaz učinka čiščenja po KPK za čistilno napravo Žimarice v obdobju 2015-2019

➤ Čistilna naprava Novi Pot

V vasi Novi Pot je mala komunalna čistilna naprava z zmogljivostjo čiščenja 16 PE. Čistilna naprava je sestavljena iz mehanske stopnje, črpalke, biološke stopnje, elektro krmiljenja in puhala.



Slika 35: Mala čistilna naprava Novi Pot

V letu 2019 smo izvajali meritve KPK na iztoku in rezultati so bili pozitivni.

	LETO				
	2015	2016	2017	2018	2019
Meritve KPK na iztoku	90,20	98,00	97,90	99,10	80,00

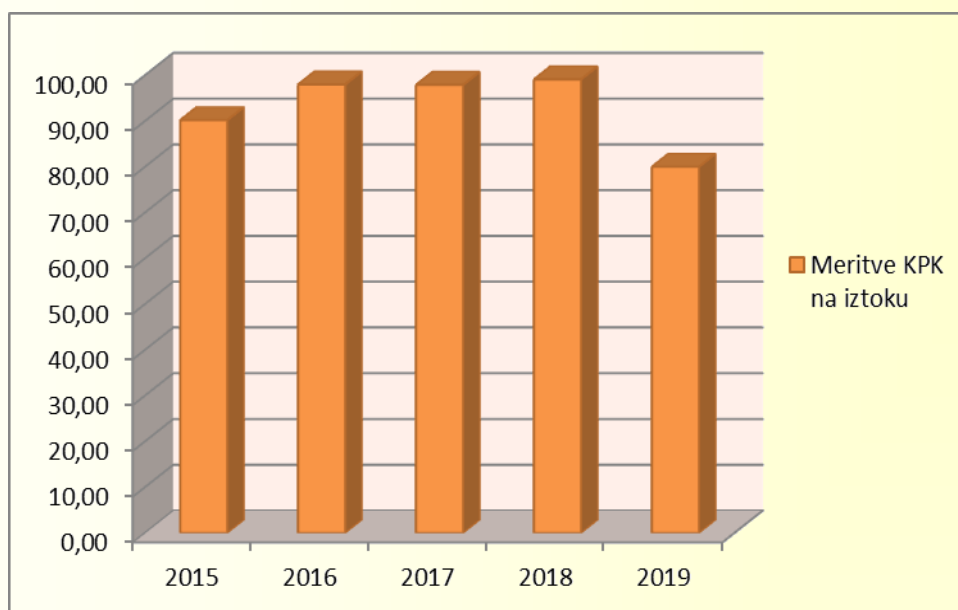


Tabela-diagram 24-24: Prikaz meritev KPK na iztoku za čistilno napravo Novi pot v obdobju 2015-2019

➤ Čistilna naprava Mali Log

Občina Loški Potok je na podlagi pogodbe o sofinanciranju operacije »Odvajanje in čiščenje komunalnih odpadnih voda v naselju Mali Log, Občina Loški Potok« v letu 2014 zgradila čistilno napravo SBR 350 PE, ki se kot del ureditvenega območja nahaja izven varstvenih pasov vodnih virov in na ČN priteka komunalna odpadna voda ločenega sistema kanalizacije brez industrijsko onesnaženih voda.

Čiščenje komunalnih odpadnih voda poteka v sekvenčni biološki čistilni napravi SBR, kapacitete 350 PE z mehanskim predčiščenjem.



Slika 36: Mala čistilna naprava Mali Log

ČN SBR deluje po principu čiščenja odpadnih voda z lebdečo biomaso, pri katerem se mikroorganizmi, ki opravljajo biološko razgradnjo organskih snovi in drugih primesi v odpadni vodi, nahajajo v suspenziji. Bakterijska združba za svojo rast porablja hranila iz odpadne vode in kisik, neusedljiva raztopljen organska snov se pretvarja v usedljivo in mineralizirano obliko in odpadna voda se na tak način biološko očisti.

Meritve odpadnih voda iz čistilne naprave in rezultati so bili pozitivni.

Letni povprečni učinek čiščenja	LETO				
	2015	2016	2017	2018	2019
po KPK	0,00	95,77	99,44	98,55	96,74

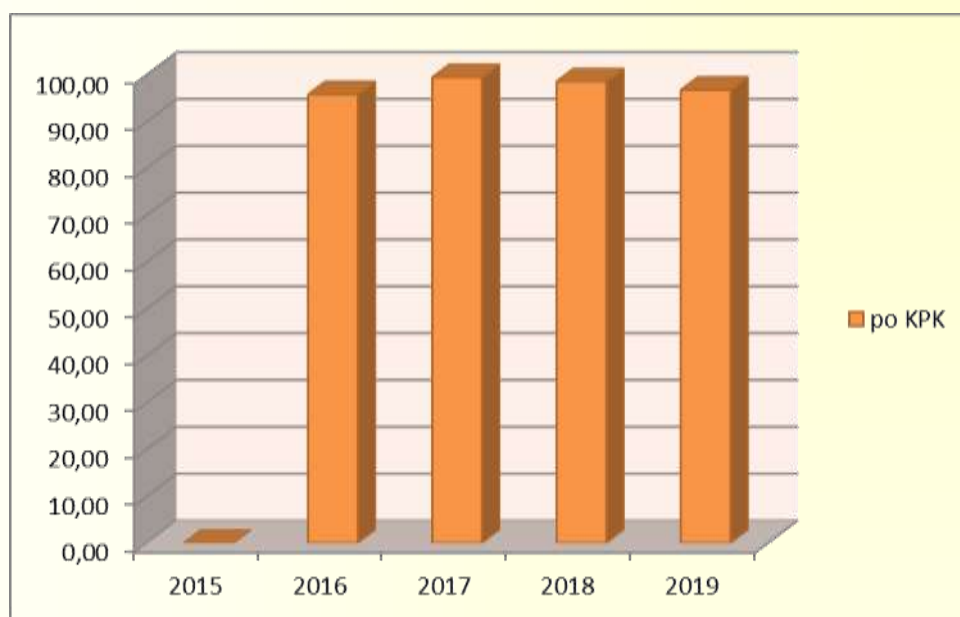


Tabela-diagram 25-25: Prikaz učinka čiščenja po KPK za čistilno napravo Mali Log v obdobju 2015-2019

Kanalizacijski sistem

Kot izvajalec javne službe skrbimo za nemoteno obratovanje, vzdrževanje ter nadzor delovanja in uporabe javne kanalizacije v občinah Ribnica, Sodražica in Loški Potok. O obratovanju, vzdrževanju in nadzoru objektov javne kanalizacije vodimo predpisane evidence.



Slika 37: Vzdrževanje kanalizacije

Občina	Dolžina kanalskih vodov sekundarnega in primarnega omrežja, ki ga upravljamo (m)	Dolžina mešanega kanalizacijskega sistema (m)	Dolžina ločenega kanalizacijskega sistema (m)
Ribnica	19.457,67	15.634,83	3.822,84
Sodražica	15.809,47	9.336,00	6.473,47
Loški Potok	4.659,78	0,00	4.659,78

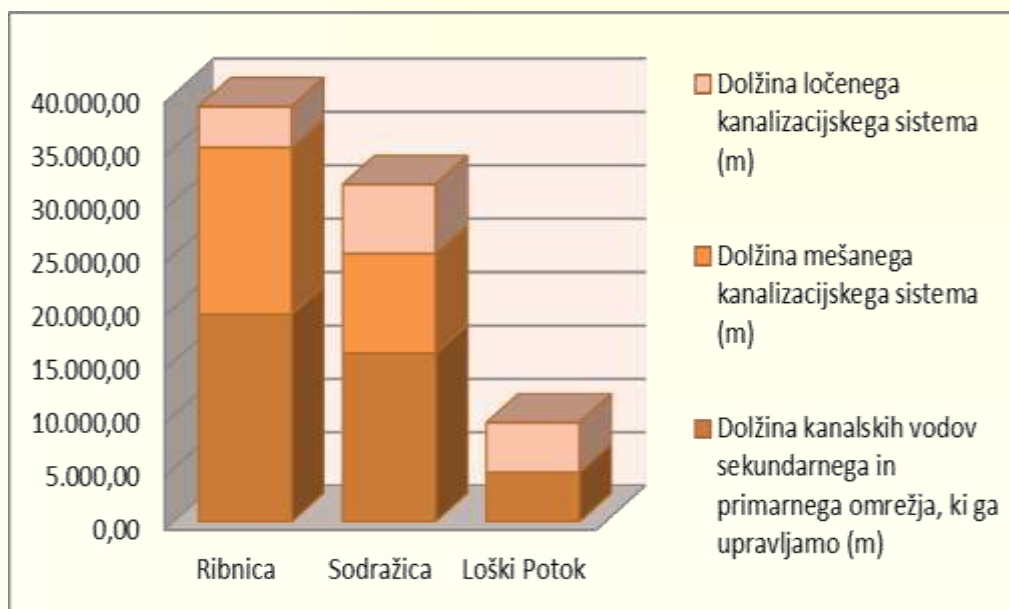


Tabela-diagram 26-26: Prikaz vrsto in dolžino kanalizacijskega sistema

Občina	Število oseb, ki odvajajo odpadno vodo v greznico ali MKČN	Število priključenih oseb, ki odvajajo odpadno vodo v javno kanalizacijo
Ribnica	5894	3279
Sodražica	1085	1060
Loški Potok	1374	205

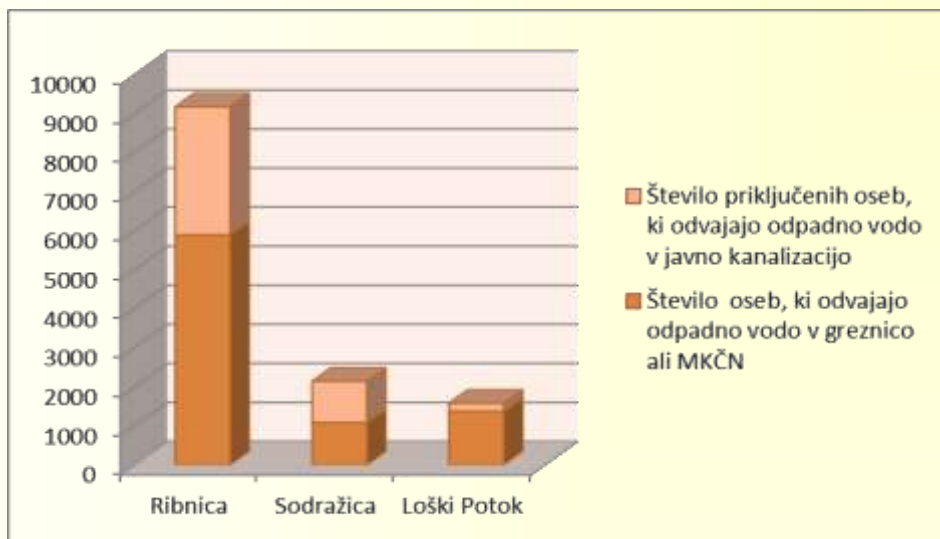


Tabela-diagram 27-27: Prikaz načina odvajanja odpadnih vod iz gospodinjstva

Občina	Število oseb, ki odvajajo odpadno vodo v greznico ali MKČN (%)	Število priključenih oseb, ki odvajajo odpadno vodo v javno kanalizacijo (%)
Ribnica	64,25	35,75
Sodražica	50,58	49,42
Loški Potok	87,02	12,98

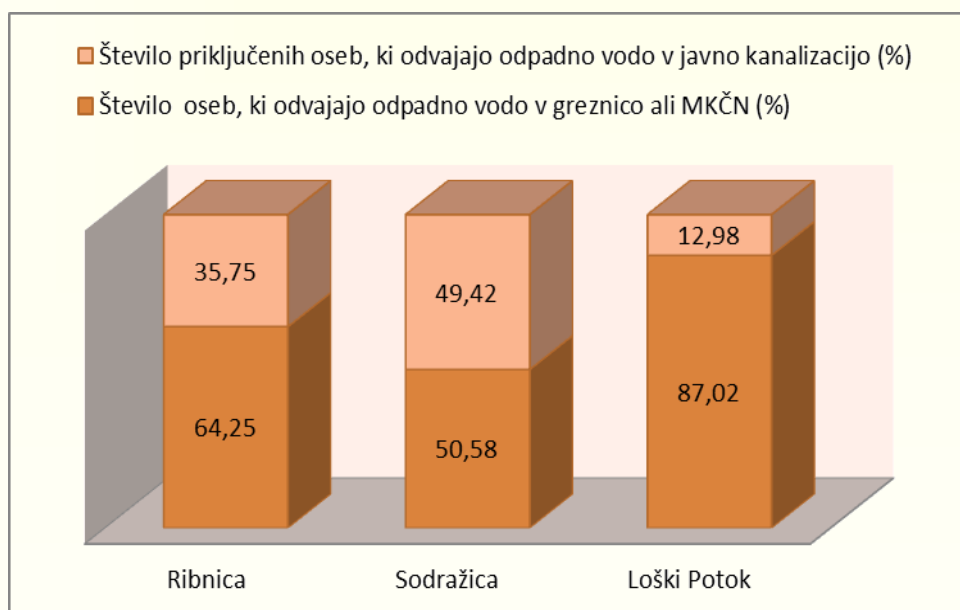


Tabela-diagram 28-28: Prikaz načina odvajanja odpadnih vod iz gospodinjstva v %

Pri vzdrževanju javne kanalizacije moramo kot izvajalec javne službe zagotavljati tekoči nadzor stanja na objektih javne kanalizacije, ki obsega sistematične letne preglede revizijskih jaškov, kontrolo iztokov in priključkov, zasledovanje in analiziranje podatkov iz kontrolnih instrumentov ter zbiranje predlogov in pripomb uporabnikov javne kanalizacije, sistematično čiščenje in vzdrževanje objektov javne kanalizacije, letno deratizacijo ter čiščenje in popravilo javne kanalizacije.



Slika 38-39: Snemanje poškodovane kanalizacije

Greznice

Z decembrom 2019 smo zaključili drugo triletno obdobje sistematičnega praznjenja greznic v vseh treh občinah.

Vsako posamezno gospodinjstvo smo pravočasno obvestili o predvidenem terminu praznjenja greznice ali MKČN. V kolikor predlagani termin občanom ni ustrežal, so imeli možnost, da so praznjenje prestavili.

OBČINA	LETO				
	2015	2016	2017	2018	2019
RIBNICA	638,00	569,00	580,00	551,00	473,00
SODRAŽICA	157,00	160,00	122,00	178,00	51,00
LOŠKI POTOK	185,00	363,0	182,00	182,00	173,00
SKUPAJ	980,00	1.092,00	884,00	911,00	697,00

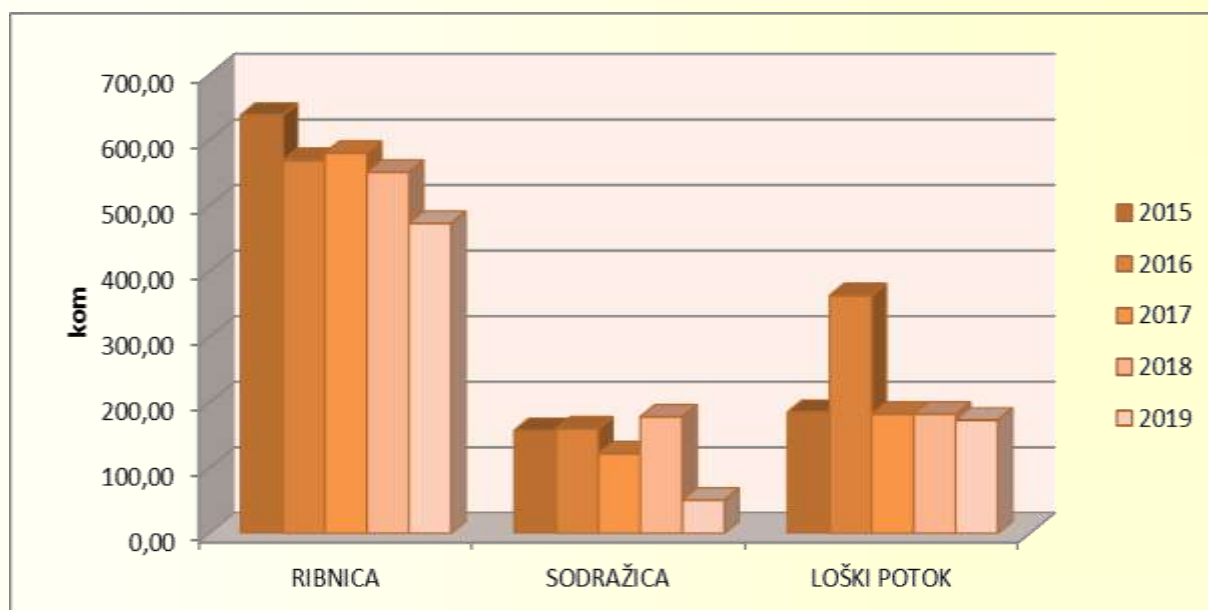


Tabela-diagram 29-29: Prikaz izpraznjenih greznic v obdobju 2015-2019



Slika 40: Praznjenje cisterne v zalogovnik grezničnega blata na ČN Ribnica

Zaradi sistematičnega praznjenja so količine prevzetega grezničnega blata v letu 2019 3.485,00 m³.

OBČINA	LETO				
	2015	2016	2017	2018	2019
RIBNICA	3.190,00	2.845,00	2.900,00	2.755,00	2.365,00
SODRAŽICA	785,00	800,00	610,00	890,00	255,00
LOŠKI POTOK	925,00	1.815,00	910,00	910,00	865,00
SKUPAJ	4.900,00	5.460,00	4.420,00	4.555,00	3.485,00

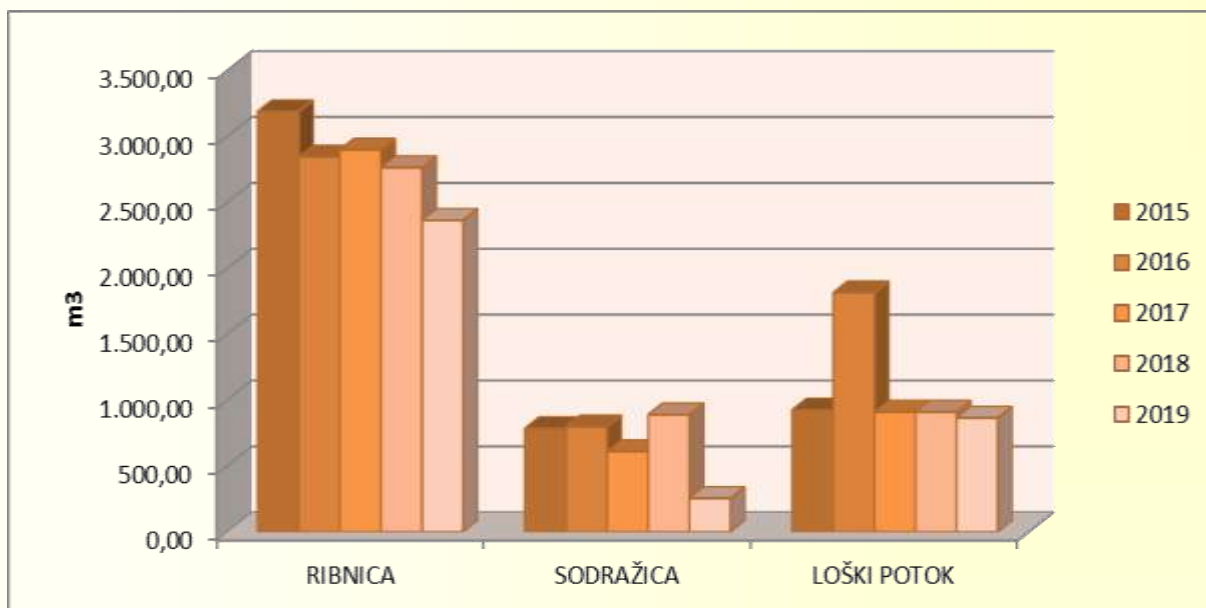


Tabela-diagram 30-30: Prikaz izpraznjenega grezničnega blata (m³) v obdobju 2015-2019

Količina odpadnega blata je odvisna od velikosti in obremenitve čistilne naprave. S postopkom dehidriranja na tračni preši blato koncentriramo na cca 15,5% - 17% suhe snovi in s tem zmanjšamo njegov volumen. Dehidrirano blato skladiščimo v 10 m³ zabojniku do predaje podjetju Koto d.o.o. iz Ljubljane.



Slika 41: Dehidrirano blato

	LETO				
	2015	2016	2017	2018	2019
BLATO	400.980,00	472.600,00	480.630,00	393.080,00	479.880,00

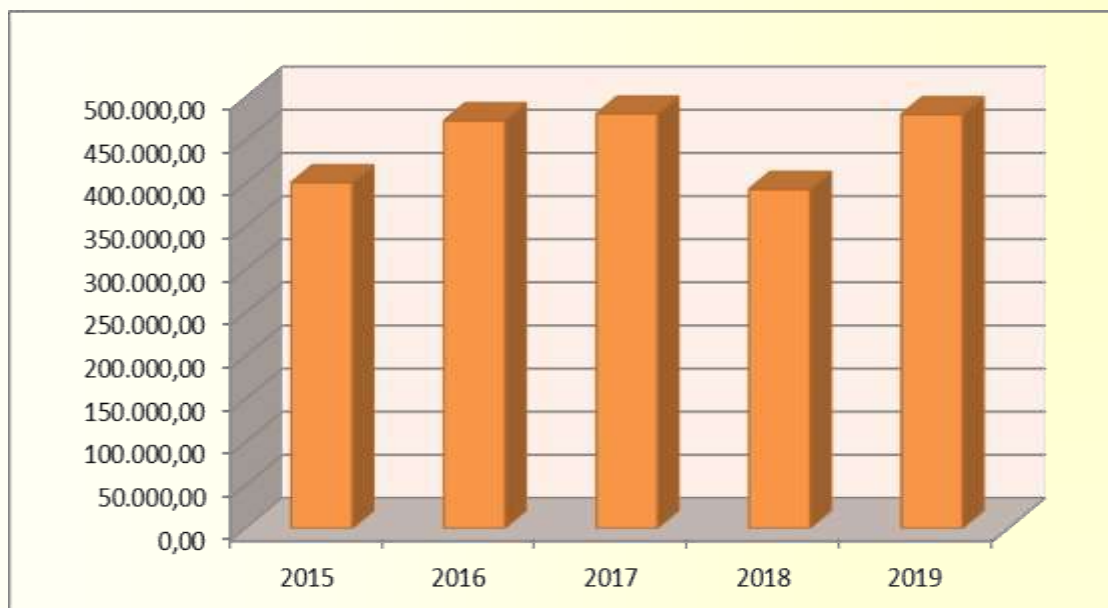


Tabela-diagram 31-31: Prikaz zbranega dehidriranega blata v obdobju 2015-2019

V septembru 2019 smo bili iz strani podjetja Koto d.o.o. obveščeni o nestabilnih razmerah in nadaljnji možnosti izvoza mulja na Madžarsko, kar je posledično pomenilo, da bomo ostali brez prevzemnika.

Da bi zagotovili ustrezno nadaljnje ravnanje z blatom smo pristopili k pridobivanju informativnih ponudb o prevzemanju dehidriranega blata iz čistilne naprave Ribnica. Zaradi trenutne nejasne situacije na področju ravnanja z blatom, pozvani ponudniki niso podali ponudb.

Ker je podjetje KOTO d.o.o. imelo na razpolago še nekaj prevzemnih kvot, nam je naknadno ponudil prevzem mulja do 31.05.2020 oz. do zapolnitve prostih kapacitet ampak po bistveno višji ceni. Posledično smo konec leta 2019 blato pospešeno dehidrirali in sproti oddajali prevzemniku še po stari ceni.

3. POGREBNA IN POKOPALIŠKA DEJAVNOST

Pogrebno in pokopališko dejavnost opravljamo v občinah Ribnica, Sodražica in Loški Potok, skupaj upravljamo z 11 pokopališči: Dolenja vas, Prigorica, Hrovača, Sodražica, Hrib-Loški Potok, Draga, Sv. Marko, Sv. Gregor, Gora, Trava in Stari Kot. Na vseh pokopališčih upravljamo mrliške vežice in skrbimo za letno in zimsko vzdrževanje objektov, zelenic in cvetličnih gredic.

V letu 2019 smo opravili 132 pogrebov, od tega v občini Ribnica 78, v občini Sodražica 32 ter v občini Loški Potok 31.

OBČINA	ŠTEVILO POGREBOV V LETU				
	2015	2016	2017	2018	2019
RIBNICA	99	66	61	71	78
SODRAŽICA	23	28	34	16	23
LOŠKI POTOK	28	31	21	30	31
SKUPAJ	150	125	116	117	132

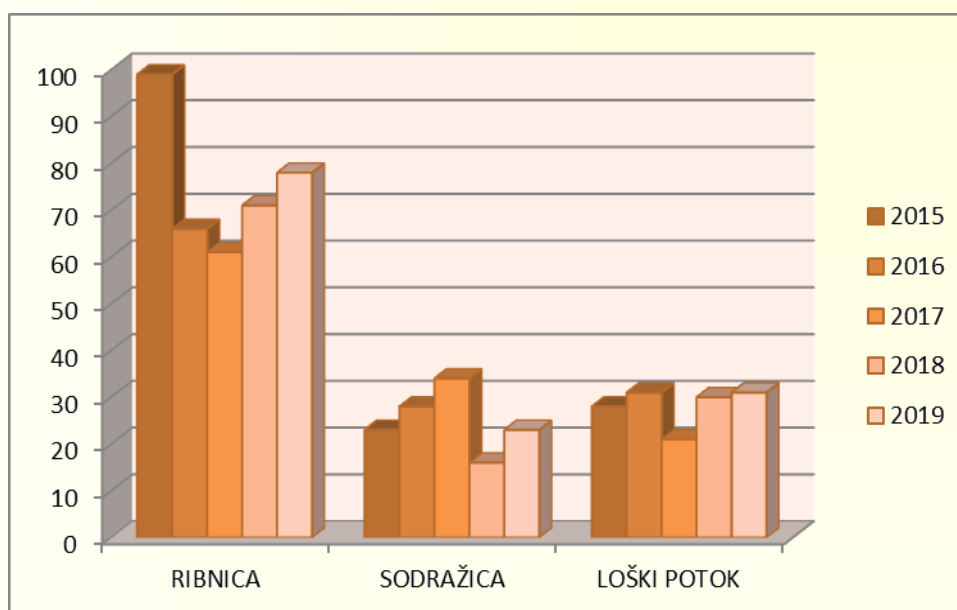


Tabela – Diagram 32-32: Primerjava opravljenih pogrebov od leta 2015 – 2019 v občinah Ribnica, Sodražica in Loški Potok

➤ **Občina Ribnica**



Slika 42: Pokopališče Videm - Prigorica

POKOPALIŠČE	ŠTEVILO POGREBOV V LETU				
	2015	2016	2017	2018	2019
HROVAČA	67	44	41	46	47
PRIGORICA	21	9	10	10	9
SV. GREGOR	5	7	4	9	7
VELIKE POLJANE	1	2	2	2	3
RAKITNICA	5	4	4	3	7
SV. KRIŽ	0	0	0	1	5
SKUPAJ	99	62	57	71	78

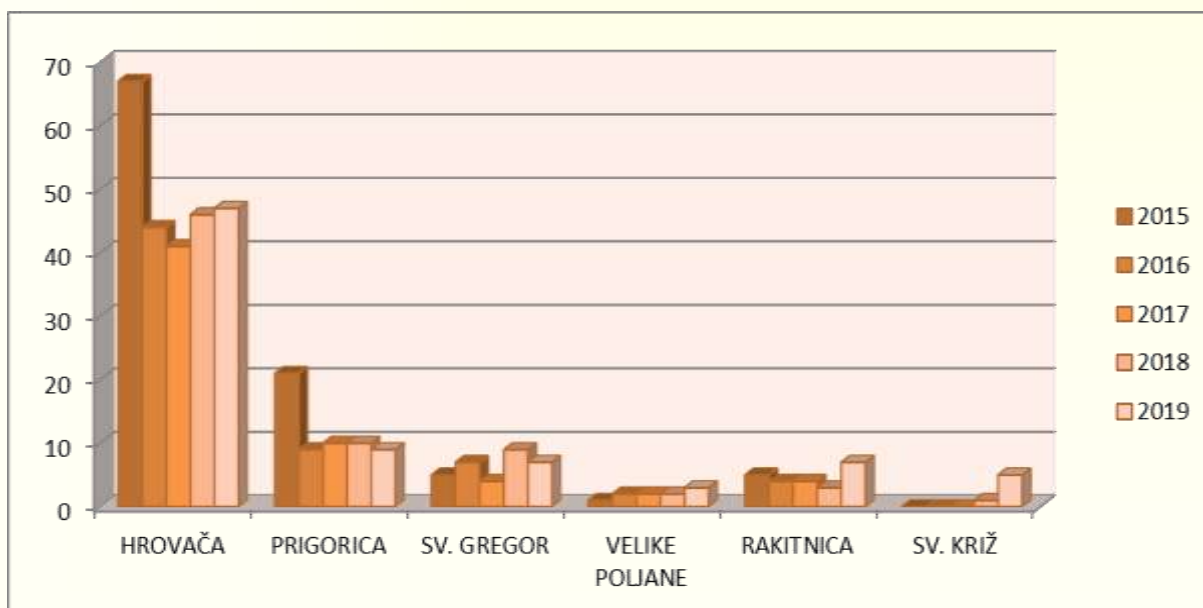


Tabela – Diagram 33-33: Primerjava opravljenih pogrebov od leta 2015 – 2019 v občini Ribnica

➤ **Občina Sodražica**



Slika 43: Pokopališče Sv. Mark

POKOPALIŠČE	ŠTEVILO POGREBOV V LETU				
	2015	2016	2017	2018	2019
SODRAŽICA	17	21	28	13	19
GORA	2	3	4	1	2
SV. MARK	4	4	2	2	2
SKUPAJ	23	28	34	16	23

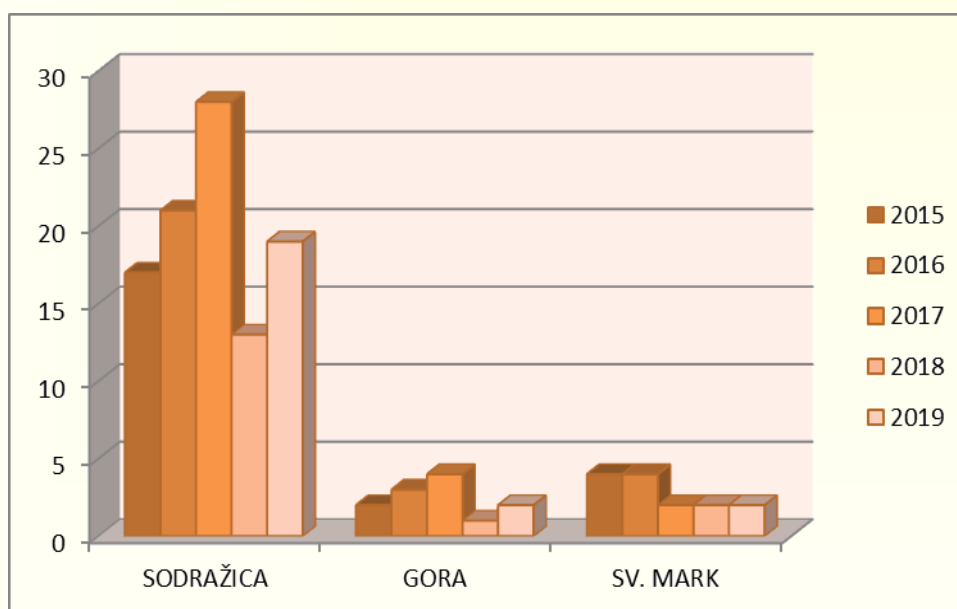


Tabela – Diagram 34-34: Primerjava opravljenih pogrebov od leta 2015 – 2019 v občini Sodražica

➤ **Občina Loški Potok**



Slika 44: Pokopališče Hrib – Loški Potok

POKOPALIŠČE	ŠTEVILO POGREBOV V LETU				
	2015	2016	2017	2018	2019
LOŠKI POTOK	21	22	15	20	22
TRAVA	3	3	4	4	2
DRAGA	2	5	1	6	6
STARI KOT	2	1	1	0	1
SKUPAJ	28	31	21	30	31

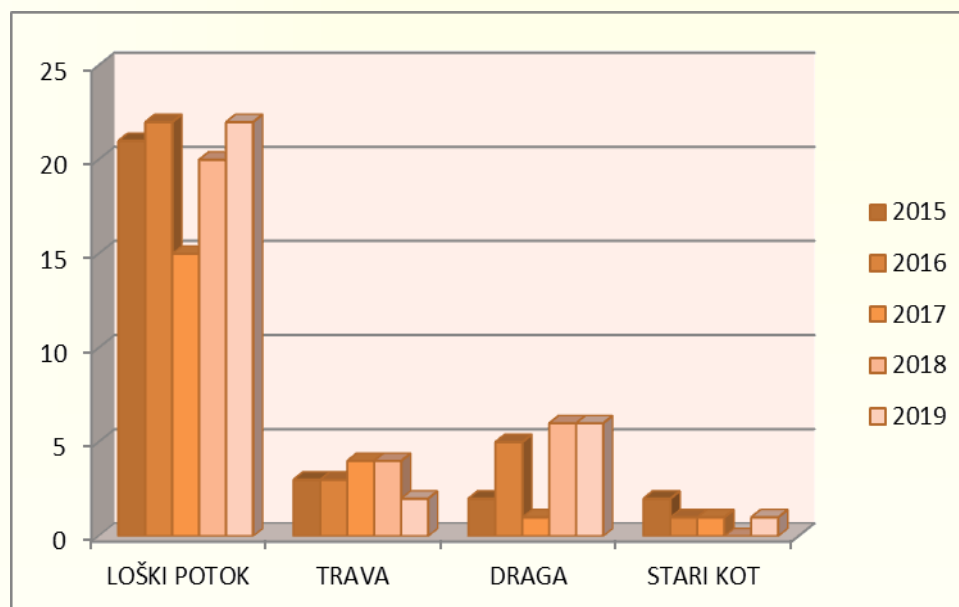


Tabela – Diagram 35-35: Primerjava opravljenih pogrebov od leta 2015 – 2019 v občini Loški Potok

➤ **Primerjava med žarnimi in klasičnimi pogrebi**

V letu 2019 smo opravili 23 klasičnih in 105 žarnih pogrebov.

OBČINA	POGREBI V LETU	
	KLASIČEN	ŽARNI
RIBNICA	15	59
SODRAŽICA	4	18
LOŠKI POTOK	4	28
SKUPAJ	23	105

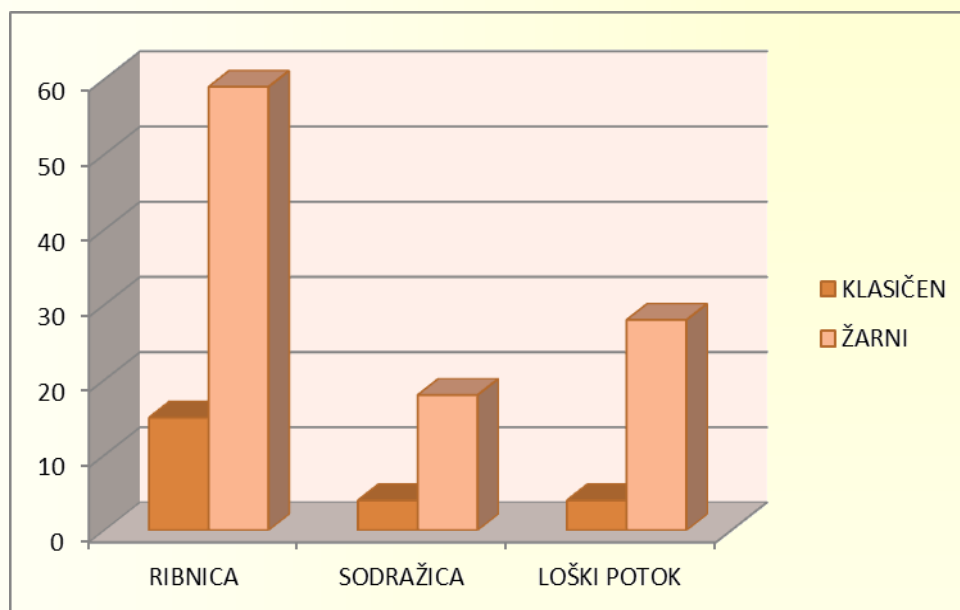


Tabela – Diagram 36-36: Primerjava med klasičnimi in žarnimi pokopi v letu 2019 v občinah Ribnica, Sodražica in Loški Potok

LETO	POGREBI V LETU	
	KLASIČEN	ŽARNI
2015	33	119
2016	18	107
2017	25	100
2018	18	99
2019	23	105



Tabela – Diagram 37-37: Primerjava med opravljenimi klasičnimi in žarnimi pokopi od leta 2015 – 2019 v občinah Ribnica, Sodražica in Loški Potok

Na vseh pokopališčih zbiramo odpadne nagrobne sveče, mešano odpadno embalažo (lončke od cvetličnih sadik, vrečke od zemlje,..) in bio odpad.

V letu 2019 smo zbrali 24.200 kg odpadnih nagrobnih sveč.



Slika 45: Skladišče odpadnih nagrobnih sveč

	LETO				
	2015	2016	2017	2018	2019
ZBRANE SVEČE (KG)	23.240	23.380	22.360	24.200	24.640

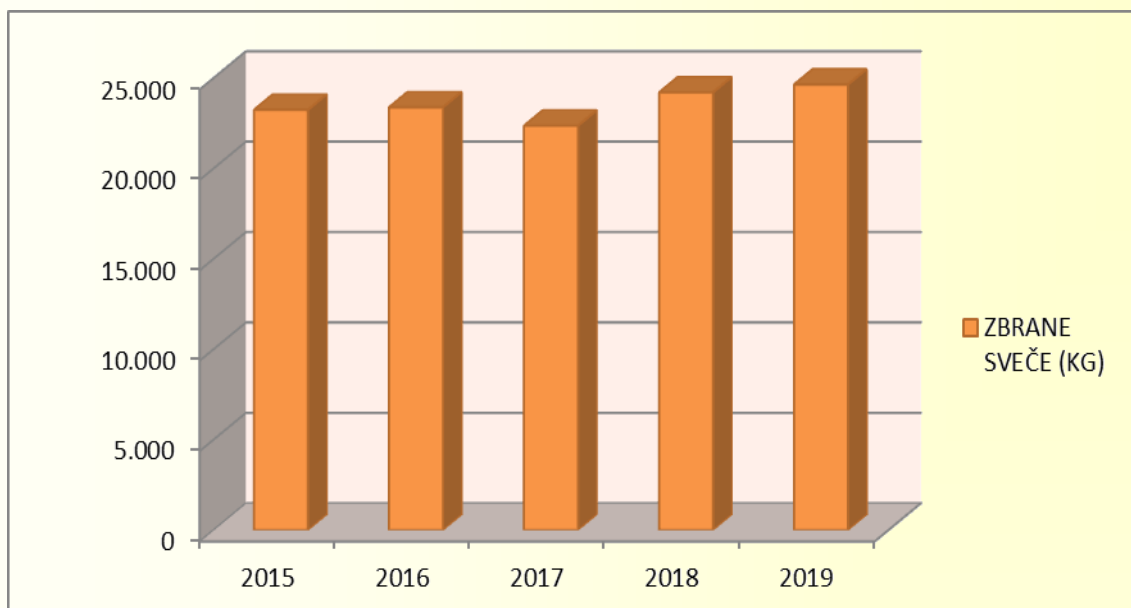


Tabela – Diagram 38-38: Primerjava zbranih odpadnih nagrobnih sveč na pokopališčih vseh treh občin od leta 2015 – 2019

Na vseh pokopališčih, ki jih imamo v upravljanju, smo izvajali vzdrževalna dela, kot so zamenjava poškodovanih fontan, urejanje gredic pred vežicami, košnja trave, urejanje peščenih stezic, popravila obzidij, pluženje in odstranjevanje snega, zasaditve okrasnih rastlin,...

Stroške, ki nastajajo pri izvajanju pogrebne in pokopališke dejavnosti, smo pokrivali z zaračunavanjem storitev uporabnikom.

4. VZDRŽEVANJE JAVNIH POVRŠIN

Vzdrževanje javnih površin se izvaja v Ribnici, na Griču in v Dolenji vasi. V obdobju vegetacije v omenjenih naseljih kosimo zelene površine najmanj 2x mesečno.

Poleg košnje trave v mestnem naselju Ribnica izvajamo tudi čiščenje in pometanje javnih površin, urejanje gredic, katere so zasajene z vrtnicami ali grmovnicami in obrezujemo parkovno drevje. V zimskem času iz pohodnih javnih površin (pločniki, stezice) odstranjujemo sneg.



Slika 46: Obrezovanje drevesa in mulčenje vodotoka

V občini Ribnica upravljamo s plakatnimi mesti in izvajamo plakatiranje ter skrbimo za obežanje transparentov.

Ob občinskih in državnih praznikih obešamo v mestu Ribnica občinske in državne zastave. V času novoletnih praznikov poskrbimo za novoletno okrasitev Ribnice.



Slika 47: Novoletna okrasitev Ribnice

5. VZDRŽEVANJE LOKALNIH CEST IN JAVNIH POTI

Komunala Ribnica od leta 1999 izvaja redno vzdrževanje lokalnih cest in javnih poti v občini Ribnica, od leta 2001 pa tudi v občini Sodražica. Skupaj vzdržujemo 84,5 km lokalnih cest in 137 km javnih poti. Vzdrževanje obsega tudi vzdrževanje javnih površin v teh občinah (pločniki in parkirišča).

V sklopu zimskega vzdrževanja so se izvajala dela pluženja, posipanja, odvoza snega, ročnega odstranjevanja snega, krpanja s hladno maso in pregleda cest.



Slika 48: Sanacija udara v Dolenji vasi



Slika 49: Pometalni stroj Bucher

V letnem času smo izvajali strojno in ročno pometanje cest, košnjo ob cestah, asfaltiranje, popravilo bankin, ureditev odvodnjavanja, obsekovanje vejevja, čiščenje jarkov, jaškov in peskolovov, barvanje ograj na mostovih, obnovo horizontalne in vertikalne signalizacije in vsa ostala dela rednega vzdrževanja.

Skozi celo leto imamo organizirano 24-urno dežurstvo, ki opravlja intervencijska opravila izven delovnega časa, preglede cest v zimskem času in na osnovi tega odreja pluženje in posipanje cest.

Za izvajanje vzdrževanja cest imamo na razpolago svojo opremo in stroje, dela pa izvajamo tudi s pomočjo kooperantov.

V letu 2019 smo opravili tudi naslednja večja vzdrževalna dela na cestah:

- freziranje poškodovanega cestišča in asfaltiranje na cestah Hrovača – Otavice, Rakitnica, Jurjevica – Kot, Dolenja vas – Blate, Gorenjska cesta, Sušje, Opekarska cesta, Zapotok – Sveti Marko, Gora
- izgradnjo meteorne kanalizacije v Dolenji vasi,
- sanacija udara na cesti v Dolenji vasi
- ureditev odvodnjavanja v Danah
- sanacijo makadamski cest Nemška vas – Ugar, Ribnica – Seljan, Zamostec – Sinovica, Sodražica – Strmca – Slemenska cesta, Vagovka – Travnica Gora, Nova Štifta – Travnica Gora, Luknja – Zlati Rep – Vintarji,
- obrezovanje dreves in vejevja ob cestah,
- čiščenje jarkov za odvajanje vode.



Slika 50: Obsekovanje ob cestah



Slika 51: Asfaltiranje Opekarske ceste

Za potrebe zimskega vzdrževanja cest smo v letu 2019 porabili 494 ton soli in 543 m³ sipine.



Slika 52: Freziranje pločnikov

OBČINA	LETO				
	2015	2016	2017	2018	2019
Ribnica – sol (t)	287	342	395	482	356
Sodražica – sol (t)	115	128	158	189	138
SKUPAJ SOL (t)	402	470	553	671	494

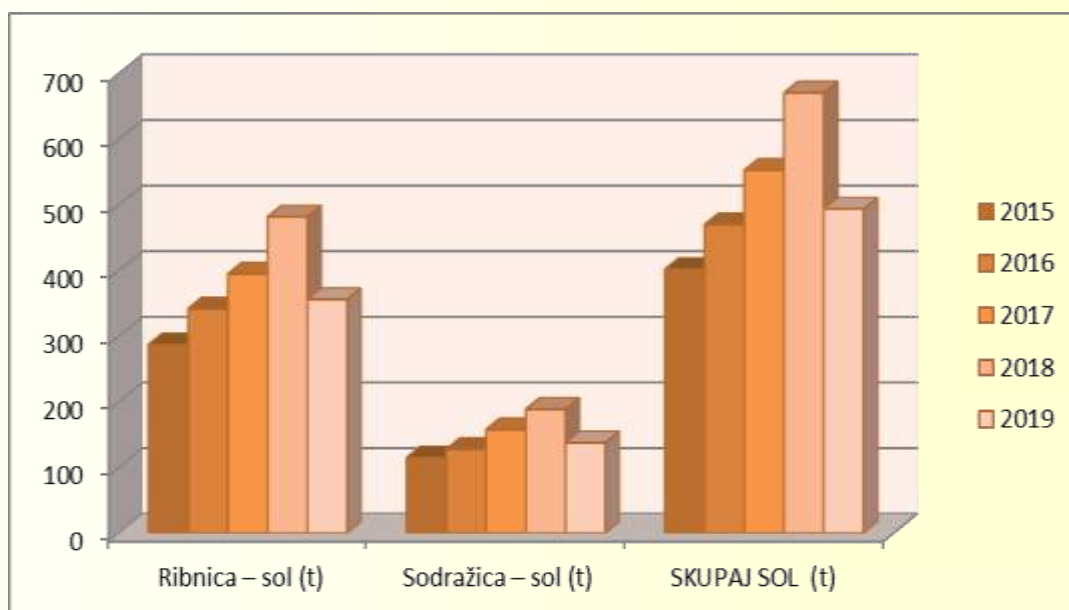


Tabela – Diagram 39-39: Primerjava porabe soli od leta 2015-2019 za občini Ribnica in Sodražica

OBČINA	LETO				
	2015	2016	2017	2018	2019
Ribnica – sipina (m ³)	684	405	498	628	393
Sodražica-sipina (m ³)	258	161	203	283	150
SKUPAJ SIPINA (m³)	942	566	701	911	543

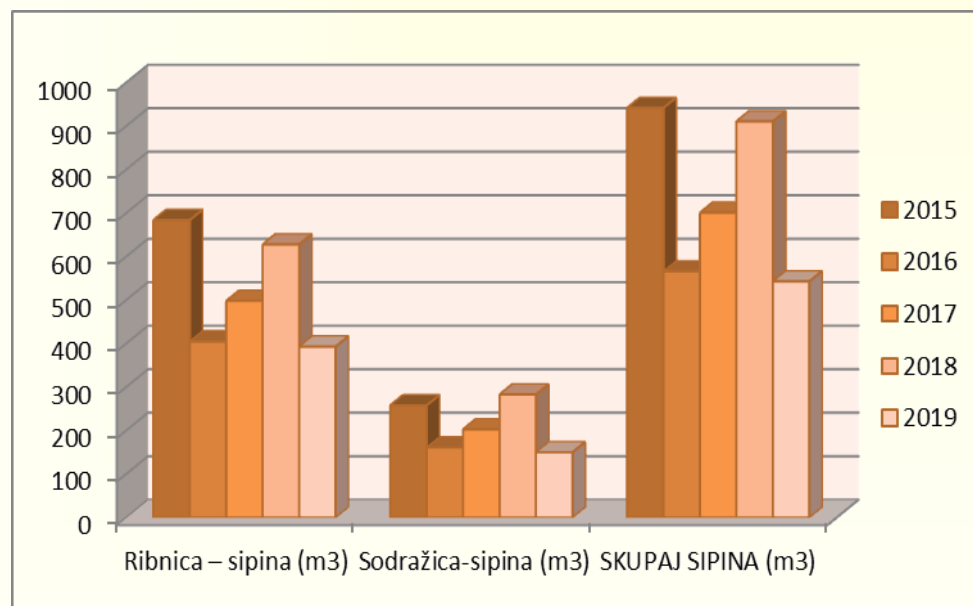


Tabela – Diagram 40-40: Primerjava porabe sipine od leta 2015-2019 za občino Ribnica in Sodražica

Občina Ribnica je za potrebe vzdrževanja cest v letu 2019 namenila 525.484 € (172.121 € za zimsko in 353.363 € za letno vzdrževanje), Občina Sodražica pa 148.350 € (44.248 € za zimsko in 104.102 € za letno vzdrževanje).

OBČINA	LETO				
	2015	2016	2017	2018	2019
Ribnica - zimska (€/km)	1082	1075	1082	1744	1103
Sodražica- zimska (€/km)	1340	1347	1600	1380	702

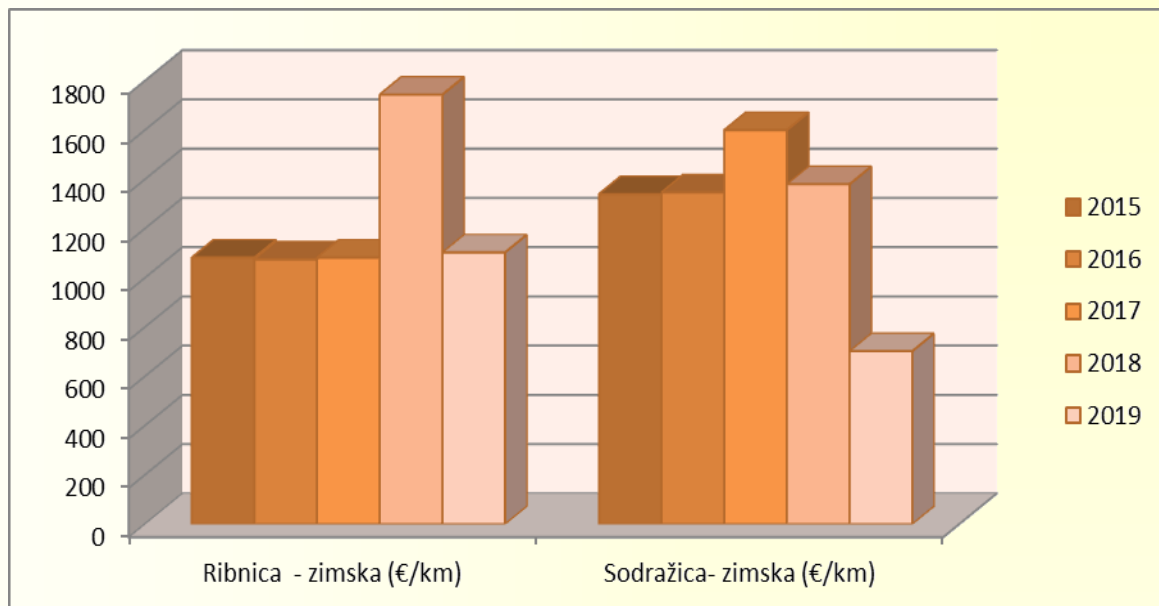


Tabela – Diagram 41-41: Primerjava porabe sredstev za zimsko vzdrževanje od leta 2015 - 2019 za občini Ribnica in Sodražica

OBČINA	LETO				
	2015	2016	2017	2018	2019
Ribnica - letna (€/km)	1082	1075	1172	1057	2265
Sodražica - letna (€/km)	817	1226	1589	1330	1652

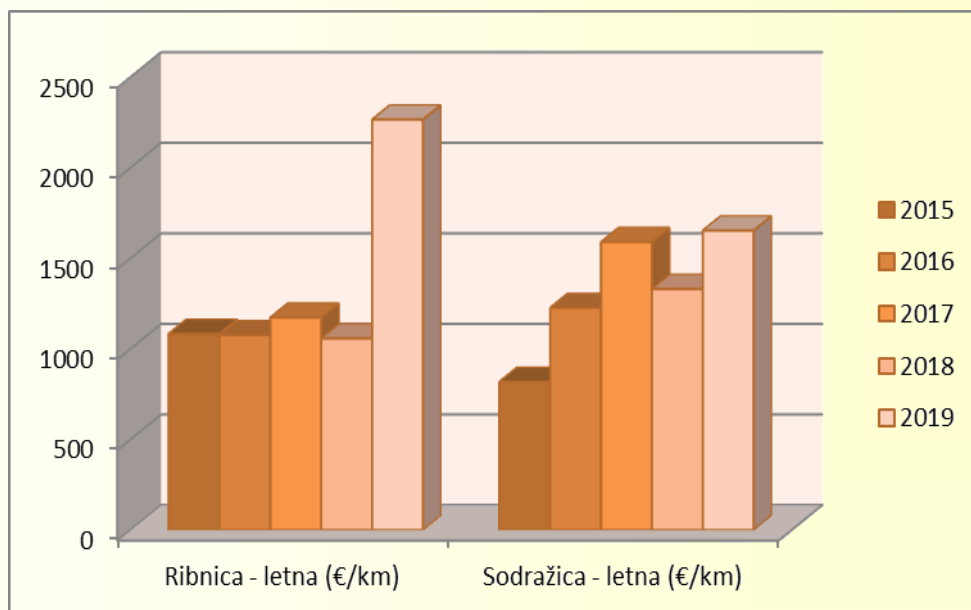


Tabela – Diagram 42-42: Primerjava porabe sredstev za letno vzdrževanje od leta 2015-2019 za občini Ribnica in Sodražica

7. TRŽNA DEJAVNOST

Komunala Ribnica izvaja različna dela v sklopu tržne dejavnosti:

- V občini Ribnica smo v letu 2019 izvedli:
 - ureditev platoja za drsališče,
 - sanacijo vozišč po popravilih vodovodnega omrežja,
 - obnovo ceste Dolenja vas – Lipovec,
 - otroško igrišče Knafljev trg,
 - ureditev pešpoti v Goriči vasi,
 - izdelava priključkov na javno kanalizacijo,
 - popravilo jaškov kanalizacije,
 - tlačni vod, elektro in vodovodna napeljava v gradu,
 - zalivanje razpok v asfaltu OC Ugar, Vrtec, Rokodelski center,
 - izdelava platojev za klopi v gradu,
 - popravilo grajskega obzidja,
 - postavitve znakov za označitev kolesarske poti,
 - postavitve turističnih panojev po naselju Ribnica,
 - priklop na kanalizacijo Miklova hiša,
 - razširitev dvorišča ČN Ribnica,
 - priprava in asfaltiranje dvorišč.



Slika 53: Sanacija kanalizacije v Sodražici



Slika 54: Nova kanalizacija CNO v Sodražici



Slika 55: Zemeljska dela za javno razsvetljavo Slika 56: asfaltiranje ceste v Lipovec

- V občini Sodražica smo v letu 2019 izvedli:
 - izgradnja meteorne in fekalne kanalizacije CNO,
 - izgradnja kanalizacije v kostanjevem parku,
 - zlivanje razpok v asfaltu,
 - zamenjava ograje Vrtec Sodražica.



Slika 57: Platoji in klopi



Slika 58: Sanacija obzidja



Slika 59: Izgradnja komunalnih vodov



Slika 60: Sanacija temelja gradu

Za ostale naročnike pa smo pripravili in asfaltirali tudi nekaj dvorišč in prekopov cest, plužili in posipavali dvorišča in dovozne poti, obrezovali žive meje, posekali drevesa.

Na cestnem oziroma gradbenem delu tržne dejavnosti smo v letu 2019 opravili za cca 246.513 € realizacije. Na investicijskem vzdrževanju kanalizacijskega omrežja smo opravili še za 19.642 € gradbenih del.

	LETO				
	2015	2016	2017	2018	2019
Vrednost gradbenih del (€) z ddv	108.095	79.200	45.500	31.000	246.513

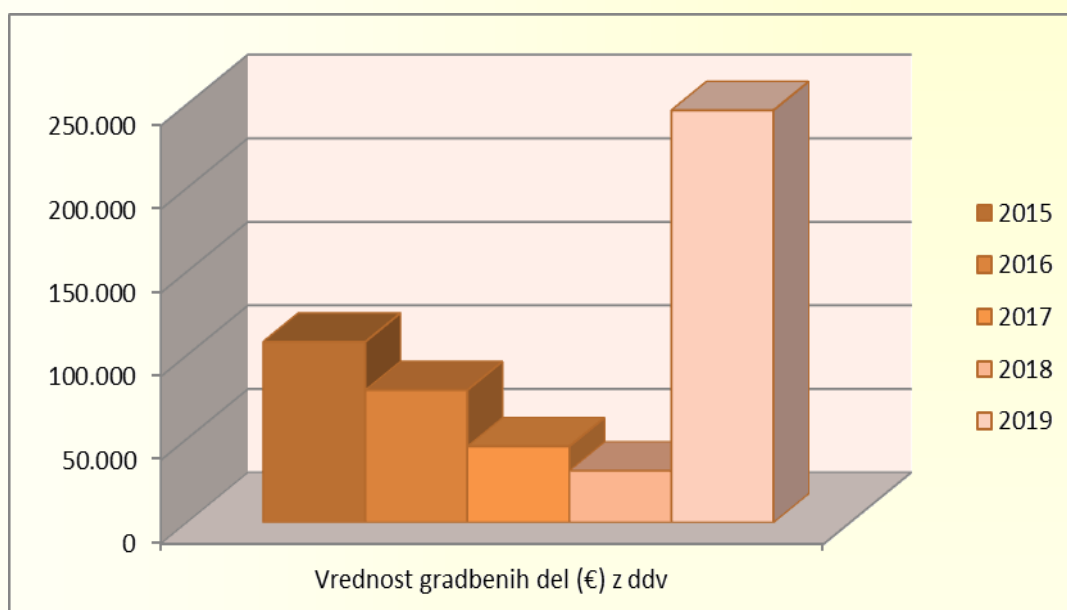


Tabela – Diagram 43-43: Primerjava izvedenih gradbenih del od leta 2015-2019 za občini Ribnica in Sodražica



Slika 61: Otroško igrišče Knafljev trg

	LETO			
	2016	2017	2018	2019
Vrednost investicijskih vzdrževanj na kanalizacijskem omrežju (€) z ddv	58.000	11.600	4.800	19.642

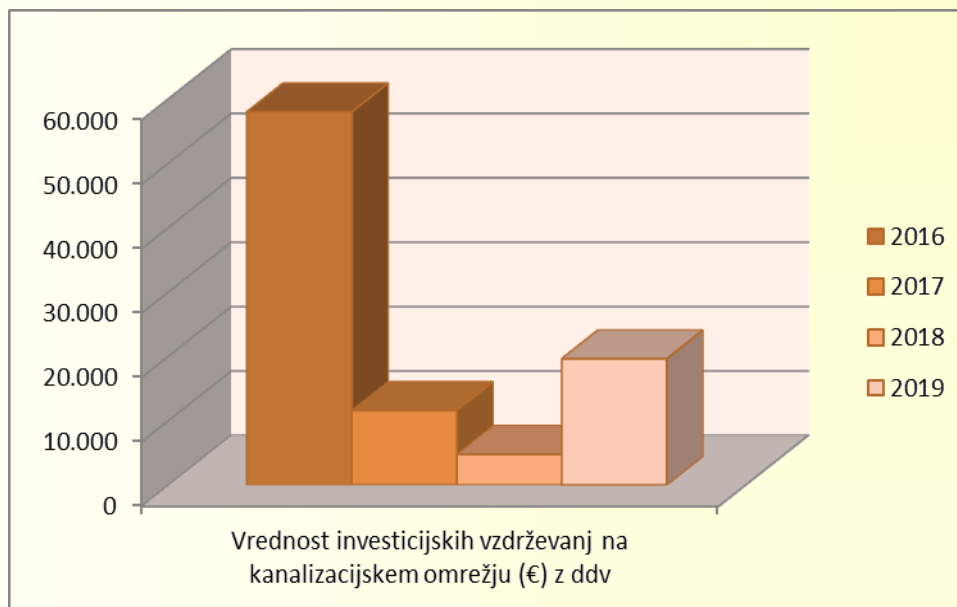


Tabela – Diagram 44-44: Primerjava izvedenih investicijskih vzdrževalnih del na kanalizacijskem omrežju od leta 2016-2019 za občino Ribnica in Sodražica



Slika 62: Ureditev dodatnih površin na čistilni napravi Ribnica

Z opisom posameznih dejavnosti smo prikazali delovanje Komunale Ribnica d.o.o. v letu 2019. Poročilo dopolnjujemo z računovodskim poročilom.

RAČUNOVODSKO POROČILO**UVOD**

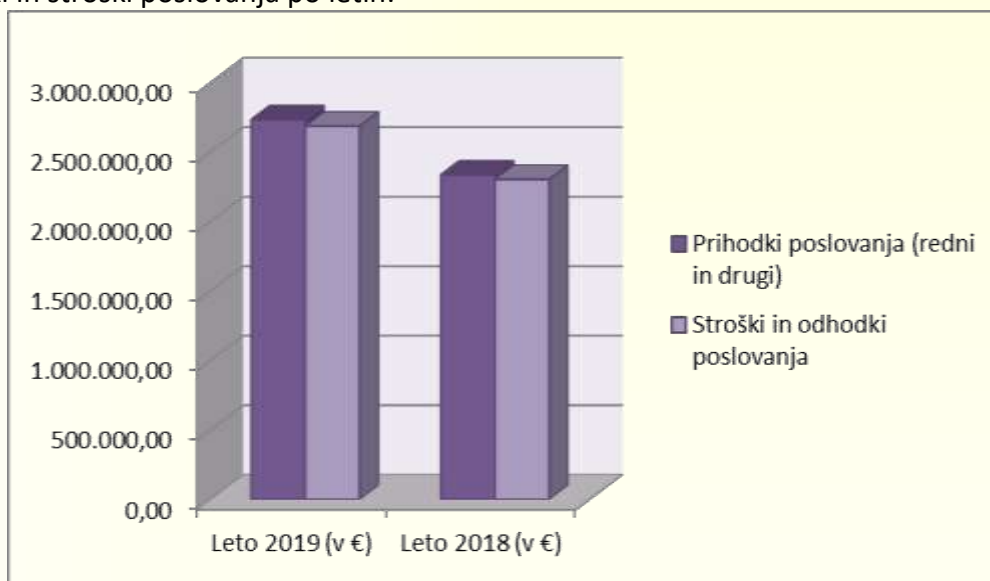
Pri pripravi računovodskih izkazov podjetje uporablja določila Slovenskih računovodskih standardov.

V letu 2019 je podjetje ustvarilo za 2.731.787,37 EUR prihodkov, kar je za 17,04% več kot v letu 2018. Pri tem je imelo za 2.684.516,80 EUR stroškov in odhodkov. Stroški in odhodki so v primerjavi z letom 2018 višji za 16,62%. Rezultat celotnega poslovanja v letu 2019 je dobiček v višini 47.270,57 EUR. Podjetje za leto 2019 nima obveznosti za davek od dohodkov pravnih oseb.

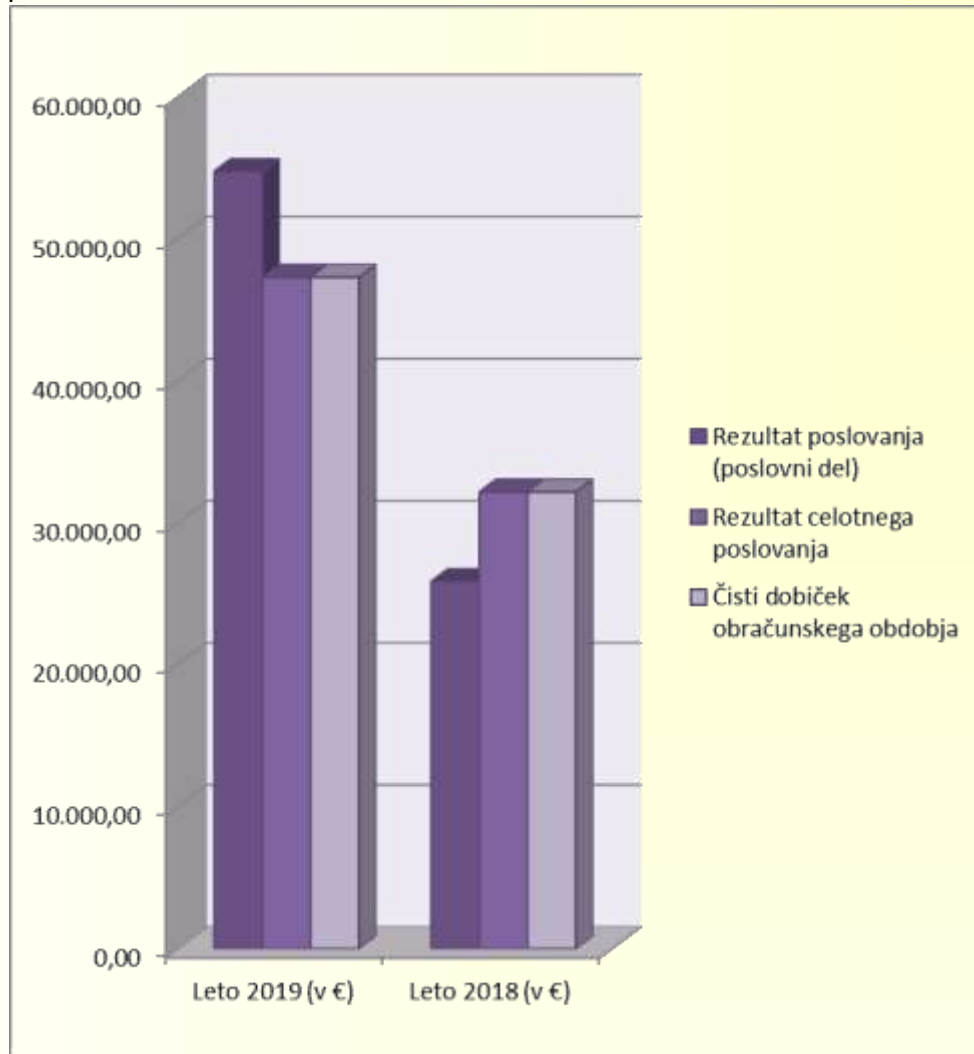
	Leto 2019 (v €)	Leto 2018 (v €)	I 19/18
Prihodki poslovanja (redni in drugi)	2.731.787,37	2.334.090,36	117,04
Stroški in odhodki poslovanja	2.684.516,80	2.301.932,73	116,62

	Leto 2019 (v €)	Leto 2018 (v €)	I 19/18
Rezultat poslovanja (poslovni del)	54.725,55	25.849,59	211,71
Rezultat celotnega poslovanja	47.270,57	32.157,63	147,00
Čisti dobiček obračunskega obdobja	47.270,57	32.157,63	147,00

Prihodki in stroški poslovanja po letih:



Rezultat po letih:



BILANCA STANJA

Postavka	Oznaka za AOP	Znesek		Indeks 19/18
		Tekečega leta (v €)	Prejšnjega leta (v €)	
2	3	4	5	6
SREDSTVA (002+032+053)	001	1.090.772,18	1.014.371,66	107,53
A. DOLGOROČNA SREDSTVA (003+010+018+019+027+031)	002	477.150,33	449.555,95	106,14
I. Neopredmetena sredstva in dolgoročne aktivne časovne razmejitev (004+009)	003	220,80	771,22	28,63
1. Neopredmetena sredstva (005 do 008)	004	220,80	771,22	28,63
a) Dolgoročne premoženjske pravice	005	220,80	771,22	28,63
II. Opredmetena osnovna sredstva (011 do 017)	010	444.168,30	416.023,50	106,77
2. Zgradbe	012	141.970,21	146.610,56	96,83
3. Proizvajalne naprave in stroji	013	302.198,09	269.412,94	112,17
V. Dolgoročne poslovne terjatve (028 do 030)	027	32.761,23	32.761,23	100,00
3. Dolgoročne poslovne terjatve do drugih	030	32.761,23	32.761,23	100,00
B. KRATKOROČNA SREDSTVA (033+034+040+048+052)	032	603.582,82	551.192,14	109,50
II. Zaloge (035 do 039)	034	12.043,23	15.501,90	77,69
1. Material	035	7.205,82	9.729,13	74,06
4. Trgovsko blago	038	4.837,41	5.772,77	83,80
IV. Kratkoročne poslovne terjatve (049 do 051)	048	455.250,58	420.418,36	108,29
2. Kratkoročne poslovne terjatve do kupcev	050	396.258,21	347.436,98	114,05
3. Kratkoročne poslovne terjatve do drugih	051	58.992,37	72.981,38	80,83
V. Denarna sredstva	052	136.289,01	115.271,88	118,23
C. KRATKOROČNE AKTIVNE ČASOVNE RAZMEJITVE	053	10.039,03	13.623,57	73,69
Zunajbilančna sredstva	054	7.490.320,30	7.638.543,82	98,06
OBVEZNOSTI DO VIROV SREDSTEV (056+072+075+085+095)	055	1.090.772,18	1.014.371,66	107,53
A. KAPITAL (057+060+061+067+301+068-069+070-071)	056	403.499,64	356.229,07	113,27
I. Vpoklicani kapital (058-059)	057	292.293,00	292.293,00	100,00
1. Osnovni kapital	058	292.293,00	292.293,00	100,00
III. Rezerve iz dobička (062+063-064+065+066)	061	63.320,75	31.163,12	203,19
1. Zakonske rezerve	062	31.163,12	31.163,12	100,00
5. Druge rezerve iz dobička	066	32.157,63	0,00	
VI. Preneseni čisti dobiček	068	615,32	615,32	100,00
VIII. Čisti dobiček poslovnega leta	070	47.270,57	32.157,63	147,00
C. DOLGOROČNE OBVEZNOSTI (076+080+084)	075	225.573,37	234.125,63	96,35
I. Dolgoročne finančne obveznosti (077 do 079)	076	69.430,39	78.430,10	88,53
3. Druge dolgoročne finančne obveznosti	079	69.430,39	78.430,10	88,53
II. Dolgoročne poslovne obveznosti (081 do 083)	080	156.142,98	155.695,53	100,29
3. Druge dolgoročne poslovne obveznosti	083	156.142,98	155.695,53	100,29
Č. KRATKOROČNE OBVEZNOSTI (086+087+091)	085	452.046,39	423.874,01	106,65
II. Kratkoročne finančne obveznosti (088 do 090)	087	50.043,96	25.115,75	199,25
3. Druge kratkoročne finančne obveznosti	090	50.043,96	25.115,75	199,25
III. Kratkoročne poslovne obveznosti (092 do 094)	091	402.002,43	398.758,26	100,81
2. Kratkoročne poslovne obveznosti do dobaviteljev	093	233.570,38	262.638,89	88,93
3. Druge kratkoročne poslovne obveznosti	094	168.432,05	136.119,37	123,74
D. KRATKOROČNE PASIVNE ČASOVNE RAZMEJITVE	095	9.652,78	142,95	6.752,56
Zunajbilančne obveznosti	096	7.490.320,30	7.638.543,82	98,06

IZKAZ POSLOVNEGA IZIDA

Postavka	Oznaka za AOP	Znesek		Indeks 19/18
		Tekočega leta (v €)	Prejšnjega leta (v €)	
2	3	4	5	6
A. ČISTI PRIHODKI OD PRODAJE (111+115+118)	110	2.647.141,73	2.273.702,56	116,42
I. Čisti prihodki od prodaje na domačem trgu (112 do 114)	111	2.647.141,73	2.273.702,56	116,42
1. Čisti prihodki od prodaje proizvodov in storitev razen najemnin	112	2.626.707,69	2.217.440,45	118,46
2. Čisti prihodki od najemnin	113	14.948,97	43.319,40	34,51
3. Čisti prihodki od prodaje blaga in materiala	114	5.485,07	12.942,71	42,38
D. SUBVENCIJE, DOTACIJE, REGRESI, KOMPENZACIJE IN DRUGI PRIHODKI, KI SO POVEZANI S POSLOVNIMI UČINKI	124	53.857,75	45.605,38	118,10
E. DRUGI POSLOVNI PRIHODKI	125	25.395,67	5.994,40	423,66
F. KOSMATI DONOS OD POSLOVANJA (110+121-122+123+124+125)	126	2.726.395,15	2.325.302,34	117,25
G. POSLOVNI ODHODKI (128+139+144+148)	127	2.671.669,60	2.299.452,75	116,19
I. Stroški blaga, materiala in storitev (129+130+134)	128	1.703.681,98	1.457.642,09	116,88
1. Nabavna vrednost prodanega blaga in materiala	129	12.279,25	12.556,13	97,79
2. Stroški porabljenega materiala (131 do 133)	130	444.525,25	413.400,34	107,53
a) stroški materiala	131	176.048,95	145.641,66	120,88
b) stroški energije	132	152.182,78	151.657,52	100,35
c) drugi stroški materiala	133	116.293,52	116.101,16	100,17
3. Stroški storitev (135 do 138)	134	1.246.877,48	1.031.685,62	120,86
a) transportne storitve	135	32.232,66	36.840,02	87,49
b) najemnine	136	290.849,51	309.530,13	93,96
c) povračila stroškov zaposlenim v zvezi z delom	137	4.004,92	3.025,52	132,37
č) drugi stroški storitev	138	919.790,39	682.289,95	134,81
II. Stroški dela (140 do 143)	139	874.532,26	741.332,68	117,97
1. Stroški plač	140	639.541,99	541.110,28	118,19
2. Stroški pokojninskih zavarovanj	141	57.083,45	48.457,28	117,80
3. Stroški drugih socialnih zavarovanj	142	46.401,61	39.618,94	117,12
4. Drugi stroški dela	143	131.505,21	112.146,18	117,26
III. Odpisi vrednosti (145 do 147)	144	83.240,49	91.504,82	90,97
1. Amortizacija	145	76.030,92	78.639,26	96,68
2. Prevrednotovalni poslovni odhodki pri neopredmetenih sredstvih in opredmetenih osnovnih sredstvih	146	75,18	2,82	2.665,96
3. Prevrednotovalni poslovni odhodki pri obratnih sredstvih	147	7.134,39	12.862,74	55,47
IV. Drugi poslovni odhodki (149+150)	148	10.214,87	8.973,16	113,84
2. Drugi stroški	150	10.214,87	8.973,16	113,84
H. DOBIČEK IZ POSLOVANJA (126-127)	151	54.725,55	25.849,59	
I. IZGUBA IZ POSLOVANJA (127-126)	152	0,00	0,00	
J. FINANČNI PRIHODKI (155+160+163)	153	3.724,19	2.294,34	162,32
<i>Finančni prihodki od obresti (upoštevano že v II. in III.)</i>	154	3.143,16	1.329,16	236,48
III. Finančni prihodki iz poslovnih terjatev (164+165)	163	3.724,19	2.294,34	162,32
2. Finančni prihodki iz poslovnih terjatev do drugih	165	3.724,19	2.294,34	162,32
K. FINANČNI ODHODKI (168+169+174)	166	3.192,64	2.338,43	136,53
<i>Finančni odhodki za obresti (upoštevano že v II. in III.)</i>	167	812,05	0,00	
II. Finančni odhodki iz finančnih obveznosti (170 do 173)	169	3.192,64	2.338,43	136,53
4. Finančni odhodki iz drugih finančnih obveznosti	173	3.192,64	2.338,43	136,53
III. Finančni odhodki iz poslovnih obveznosti (175 do 177)	174	0,00	0,00	
3. Finančni odhodki iz drugih poslovnih obveznosti	177	0,00	0,00	
L. DRUGI PRIHODKI (179+180)	178	1.668,03	6.493,68	25,69
II. Ostali prihodki	180	1.668,03	6.493,68	25,69
M. DRUGI ODHODKI	181	9.654,56	141,55	6.820,60
N. CELOTNI DOBIČEK (151-152+153-166+178-181)	182	47.270,57	32.157,63	147,00
S. ČISTI DOBIČEK OBRAČUNSKEGA OBDOBJA (182-184-185)	186	47.270,57	32.157,63	147,00
*POVPREČNO ŠTEVILO ZAPOSLENIH NA PODLAGI DELOVNIH UR V OBRAČUNSKEM OBDOBJU (na dve decimalki)	188	33,57	30,43	110,32
ŠTEVILO MESECEV POSLOVANJA	189	12	12	100,00

RAZKRITJA POSTAVK V RAČUNOVODSKIH IZKAZIH

(oznake naslovov so identične postavkam v izkazih).

IZKAZ POSLOVNEGA IZIDA

Podjetje sestavlja izkaz poslovnega izida po različici I. iz SRS 21. Prihodki in stroški ter odhodki podjetja se razčlenjujejo na poslovne, finančne in druge. Pripoznavanje prihodkov je izvedeno po SRS 15.

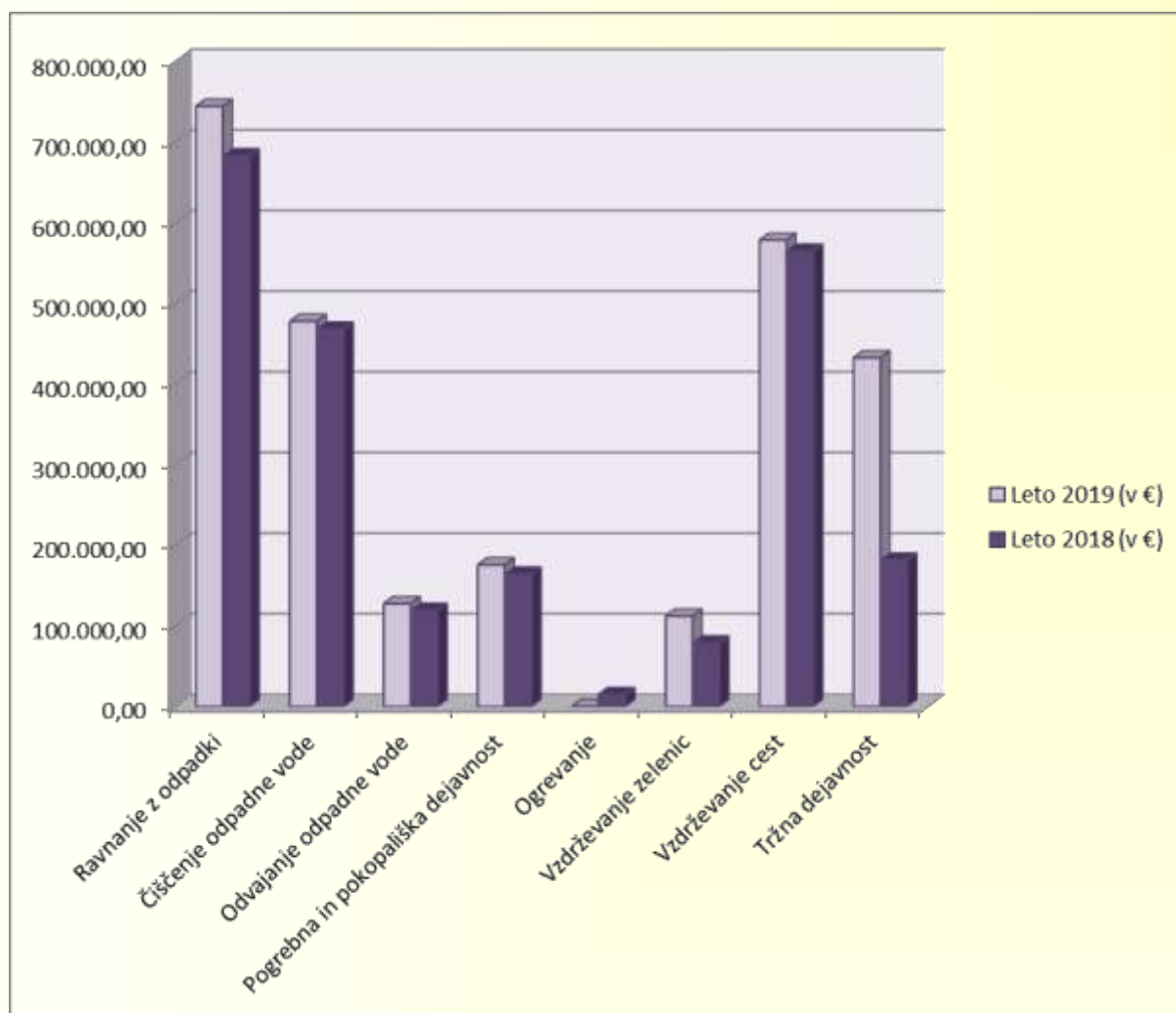
A. ČISTI PRIHODKI OD PRODAJE (2.647.141,73 EUR)

Prihodki od prodaje so evidentirani na analitičnih kontih 760 in 765 in so vodeni za vsako dejavnost posebej. Prihodki se evidentirajo ob izstavitvi fakture za opravljeno storitev, merijo se po prodajnih cenah dokončanih storitev.

PRIHODKI	Leto 2019 (v €)	Leto 2018 (v €)	I 19/18
Ravnanje z odpadki	744.073,38	682.625,95	109,00
Čiščenje odpadne vode	477.423,04	467.984,20	102,02
Odvajanje odpadne vode	127.626,69	119.211,49	107,06
Pogrebna in pokopališka dejavnost	175.661,51	164.178,18	106,99
Ogrevanje	0,00	14.846,98	
Vzdrževanje zelenic	112.068,82	78.669,77	142,45
Vzdrževanje cest	578.080,44	564.608,01	102,39
Tržna dejavnost	432.207,85	181.577,98	238,03
SKUPAJ	2.647.141,73	2.273.702,56	116,42

Prihodki po dejavnostih – gospodarske javne službe in tržna dejavnost:

PRIHODKI	Leto 2019 (v €)	Leto 2018 (v €)	I 19/18
Čisti prihodki iz dejavnosti GJS	2.214.933,88	2.092.124,58	105,87
Čisti prihodki iz tržne dejavnosti	432.207,85	181.577,98	238,03
SKUPAJ	2.647.141,73	2.273.702,56	116,42



Čisti prihodki, pridobljeni iz naslova ravnanja z odpadki so v letu 2019 v primerjavi z letom 2018 višji za 9,00%.

Čisti prihodki od čiščenja odpadnih voda so v letu 2019 znašali 477.423,04 EUR in so za 2,02% višji kot v letu 2018.

Čisti prihodki od odvajanja odpadnih voda so v letu 2019 znašali 127.626,69 EUR in so za 7,06% višji kot v letu 2018.

Cene pogrebnih storitev in grobarin se v letu 2019 niso spreminjale. V letu 2019 smo opravili 135 pogrebov, v letu 2018 pa 132. V letu 2019 je bilo zaračunanih grobarin za 2.518 grobov.

Čisti prihodki iz naslova vzdrževanja zelenic in cest so odvisni predvsem od obsega in realizacije dogovorjenih del med občinami in podjetjem. Čisti prihodki na dejavnosti cest zajemajo tudi prihodke iz naslova zapor cest, ki se zaračunavajo strankam. Tako smo na dejavnosti vzdrževanja cest ustvarili za 578.080,44 EUR čistih prihodkov, na dejavnosti vzdrževanja zelenic pa 112.068,82 EUR čistih prihodkov.

Čisti prihodki tržne dejavnosti so se v letu 2019 v primerjavi z letom 2018 zvišali za 138,03%. V sklopu tržne dejavnosti je podjetje izvajalo investicijsko vzdrževanje infrastrukture občin, asfaltiralo dvorišča in izvajalo druga gradbena dela, izvajalo hišniška dela v dvorani Sodražica in športnem centru Ribnica, izvajalo čiščenje dvorane Sodražica, plužilo in posipalo dvorišča

in dovozne poti, obrezovalo žive meje, vodilo analitične evidence za občine, prodajalo zabojnike in kompostnike,...

D. SUBVENCije, DOTACIJE, REGRESI, KOMPENZACIJE IN DRUGI PRIHODKI, KI SO POVEZANI S POSLOVNIMI UČINKI (53.857,75 EUR)

KONTO	SUBVENCije, DOTACIJE, REGRESI, KOMPENZACIJE IN DRUGI PRIHODKI, KI SO POVEZANI S POSLOVNIMI UČINKI	LETO 2019 (v €)	LETO 2018 (v €)	I 19/18
del 768	Na dolžnike preneseni stroški izterjav	14.122,99	4.270,40	330,72
del 768	Splošno koristno delo	434,11	1.307,65	33,20
del 768	Vračilo trošarine	3.689,39	3.881,89	95,04
del 768	Subvencija občin za omrežnino in storitve	30.131,46	28.580,89	105,43
del 768	Drugi poslovni prihodki	5.479,80	7.564,55	72,44
	SKUPAJ	53.857,75	45.605,38	118,10

E. DRUGI POSLOVNI PRIHODKI (25.395,67 EUR)

Drugi poslovni prihodki zajemajo plačane, v preteklih letih oblikovane popravke vrednosti terjatev v skupni višini 25.395,67 EUR.

G. POSLOVNI ODHODKI (2.671.669,60 EUR)

I. Stroški blaga, materiala in storitev (1.703.681,98 EUR)

1. Nabavna vrednost prodanega blaga in materiala (12.279,25 EUR)

V tej postavki je zajeta nabavna vrednost materiala, ki je namenjen neposredni prodaji (zabojniki, kompostniki, vrečke za embalažo,...).

Zaloge vodimo po metodi povprečnih cen.

Za porabljen material stroške povečujemo mesečno, na podlagi mesečne porabe. Zneski so v knjigah izkazani na podlagi ustreznih listin (prejete fakture, prejemnice, porabljen material).

2. Stroški porabljenega materiala (444.525,25 EUR)

Za material, ki ga nabavljamo za sprotno uporabo ali ga neposredno zaračunamo kupcem, ne vodimo zalog.

Zaloge vodimo za pogrebni material in cestno dejavnost po metodi povprečnih cene.

Za porabljen material stroške povečujemo mesečno, na podlagi mesečne porabe. Zneski so v knjigah izkazani na podlagi ustreznih listin (prejete fakture, prejemnice, porabljen material).

KONTO	STROŠKI PORABLJENEGA MATERIALA	LETO 2019 (v €)	LETO 2018 (v €)	I 19/18
del 400	Stroški pogrebnega materiala	16.390,99	15.337,03	106,87
del 402	Stroški pogonskih goriv in maziv	87.923,40	85.591,13	102,72
del 402	Stroški električne energije	40.834,63	33.280,28	122,70
403	Stroški nadomestnih delov	88.434,82	78.526,00	112,62
del 400-407	Preostali stroški materiala	210.941,41	200.665,90	105,12
	SKUPAJ	444.525,25	413.400,34	107,53

Pod stroške preostalega materiala spadajo: stroški materiala, ki se neposredno zaračunava občinam za letno in zimsko vzdrževanje cest (gramoz, sipina, sol, snežni koli,...), stroški materiala za čiščenje, stroški porabljene vode in stroški komunalnih storitev, stroški ogrevanja upravne stavbe in čistilne naprave, stroški drobnega inventarja, stroški pisarniškega materiala, stroški zaščitnih sredstev,...

3. Stroški storitev (1.246.877,48 EUR)

KONTO	STROŠKI STORITEV	LETO 2019 (v €)	LETO 2018 (v €)	I 19/18
412	Stroški vzdrževanja osnovnih sredstev	143.603,07	82.292,00	174,50
413	Najemnine	290.849,51	309.530,13	93,96
414	Povračila stroškov v zvezi z delom	4.004,92	3.025,52	132,37
del 415	Stroški plačilnega prometa in provizij	7.160,18	4.872,10	146,96
del 415	Stroški zavarovanja premoženja	36.660,42	35.107,59	104,42
del 416	Stroški odvetniških storitev in sodnega izvršitelja	3.526,04	2.322,46	151,82
del 416	Stroški računalniških storitev	6.088,81	7.973,97	76,36
del 418	Stroški storitev dela po pogodbi	25.185,80	25.096,09	100,36
del 411	Telefonske in poštnne storitve	31.704,08	35.946,18	88,20
del 410-419	Ostali stroški storitev	698.094,65	525.519,58	132,84
	SKUPAJ	1.246.877,48	1.031.685,62	120,86

Stroški vzdrževanja osnovnih sredstev zajemajo stroške tekočih popravil ter vzdrževanja osnovnih sredstev tako v lasti podjetja kot najetih sredstev.

Stroški najemnin zajemajo: najemnine za občinska sredstva (infrastruktura in oprema), najemnine za računovodske programe (SAOP), najemnine prostora za sol, najemnine zabojnikov,.... Najemnina za komunalno infrastrukturo in opremo je bila s strani občin zaračunana v skladu s pogodbami in aneksi o prenosu sredstev v upravljanju ter najemu javne infrastrukture, ki so bile sklenjene med Komunalo Ribnica d.o.o. in občinami Ribnica, Sodražica in Loški Potok.

Povračila stroškov v zvezi z delom predstavljajo povrnjene stroške zaposlenim, ki so jih imeli na službeni poti (kilometrina, parkirna, stroški prenočevanja,...).

Stroški plačilnega prometa predstavljajo provizijo banki za opravljanje plačilnega prometa ter stroške medsebojnih elektronskih kompenzacij.

Stroški zavarovanja premoženja predstavljajo zavarovanje premoženja podjetja, najetih sredstev od občine (po pogodbah in aneksih o prenosu sredstev v upravljanju ter najemu javne infrastrukture) ter zavarovanja odgovornosti.

Stroški odvetniških storitev in sodnega izvršitelja predstavljajo del stroškov izterjave sredstev dolžnikov.

Stroški računalniški storitev predstavljajo vzdrževanje programske opreme in urejanje spletne strani.

Stroški storitev dela po pogodbi zajemajo stroške na podlagi podjemnih pogodb (predvsem na pogrebni dejavnosti).

Telefonske in poštno storitve zajemajo vse stroške telefonov (naročnina, pogovori,...) ter opravljene poštno storitve – poštnine,...

Med ostale stroške storitev spadajo: stroški za letno in zimsko vzdrževanje cest (pluženje, asfaltiranje, barvanje črt, košnja bankin,...), stroški tehničnega varovanja, stroški storitev podjetja IP Ribnica, stroški študentskega servisa, stroški izpisa faktur, stroški dimnikarskih storitev, stroški transportnih storitev, stroški seminarjev, stroški svetovanj, stroški reprezentance, stroški reklame ter stroški drugih storitev (RTV prispevek, stroški zdravstvenih storitev, stroški obdelave bioloških odpadkov, registracija vozil,...).

II. Stroški dela (874.532,26 EUR)

Podjetje obračunava in izplačuje osebne dohodke in druge stroške dela v skladu z zakoni ter kolektivno pogodbo komunalnih dejavnosti. V skladu z določbami te kolektivne pogodbe in svojih pravilnikov ter drugih internih aktov je vsako delovno mesto razvrščeno v ustrezni tarifni in plačilni razred. Plača zaposlenega je sestavljena iz osnovne plače, dela plače za delovno uspešnost, plačila za poslovno uspešnost in dodatkov.

Povprečna bruto plača na zaposlenega (za delavce, ki prejemajo plačo po kolektivni pogodbi) je v podjetju v letu 2019 znašala 1.453,53 EUR.

Direktor podjetja prejema plačo na podlagi individualne pogodbe o zaposlitvi, ki jo je z njim sklenil predsednik skupščine. V skladu z uveljavitvijo Zakona o prejemkih poslovodnih oseb v gospodarskih družbah v večinski lasti Republike Slovenije in samoupravnih lokalnih skupnosti (Ur. l. RS, št. 21/10) in Uredbe o določitvi najvišjih razmerij za osnovna plačila ter višine spremenljivih prejemkov direktorjev (Ur. l. RS, št. 34/10).

Zaposlenim je bil izplačan regres za letni dopust v višini 1.226,64 EUR.

V letu 2019 je podjetje izplačalo solidarnostno pomoč sedmim zaposlenim, in sicer šestim zaposlenim zaradi daljše odsotnosti zaradi bolezni (neprekinjen bolniški stalež nad 90 dni), enemu zaposlenemu pa zaradi smrti.

Trem zaposlenim je bila izplačana jubilejna nagrada, in sicer enemu za 20 let delovne dobe in dvema za 30 let delovne dobe.

Izplačana je bila tudi odpravnina enemu delavcu ob upokojitvi, enemu pa po zaključku dela po pogodbi za določen čas.

Na dan 31.12.2019 je imela družba 38 redno zaposlenih delavcev.

Stroški dela so sestavljeni iz naslednjih postavk:

KONTO	STROŠKI DELA	LETO 2019 (v €)	LETO 2018 (v €)	I 19/18
470, 471	Stroški bruto plač in nadomestil plač	639.541,99	541.110,28	118,19
472	Premije PDPZ	8.550,00	7.720,00	110,75
474	Delodajalčevi prispevki od plač	103.485,06	88.076,22	117,49
del 473	Stroški prevoza na delo	28.137,69	25.391,19	110,82
del 473	Regres za letni dopust	45.079,02	33.670,43	133,88
del 473	Stroški prehrane med delom	36.020,95	30.967,28	116,32
del 473	Jubilejne nagrade	3.814,89	2.322,99	164,22
del 473	Drugi prejemki	9.902,66	12.074,29	82,01
	SKUPAJ	874.532,26	741.332,68	117,97

III. Odpisi vrednosti (83.240,49 EUR)

1. Amortizacija (76.030,92 EUR)

Amortizacija se obračunava od vrednosti neopredmetenih in opredmetenih osnovnih sredstev. Preostale vrednosti pri osnovnih sredstvih podjetje ne določa, zato je osnova za amortizacijo enaka nabavni vrednosti osnovnih sredstev.

Osnovna sredstva se amortizirajo po metodi enakomernega časovnega amortiziranja. Amortizacija osnovnih sredstev se prične obračunavati prvi dan meseca po njihovi usposobitvi za uporabo.

Uporabljamo naslednje amortizacijske stopnje:

- neopredmetena osnovna sredstva	od 10,00% do 50,00%
- gradbeni objekti	od 1,00% do 2,00%
- deli gradbenih objektov	od 2,50% do 6,00%
- pisarniška oprema	od 12,00% do 20,00%
- osebni in tov. avtomobili	od 10,00% do 20,00%
- stroji in oprema	od 5,00% do 25,00%
- računalniška oprema	od 25,00% do 50,00%

Amortizacija lastnih sredstev v letu 2019:

KONTO	AMORTIZACIJA	LETO 2019 (v €)	LETO 2018 (v €)	I 19/18
430	Amortizacija neopredmetenih osnovnih sredstev	550,42	388,62	141,63
431	Amortizacija zgradb	4.640,35	4.640,35	100,00
del 432	Amortizacija opreme	44.322,90	49.824,29	88,96
del 432	Amortizacija opreme - oprema v finančnem najemu	26.517,25	23.786,00	111,48
	SKUPAJ	76.030,92	78.639,26	96,68

2. Prevrednotovalni poslovni odhodki pri neopredmetenih sredstvih in opredmetenih osnovnih sredstvih (75,18 EUR)

Postavka zajema odpis osnovnega sredstva, ki je bilo pokvarjeno in neuporabno.

3. Prevrednotovalni poslovni odhodki pri obratnih sredstvih (7.134,39 EUR)

Postavka zajema odpise terjatev ter popravke vrednosti terjatev v skupni vrednosti 7.134,39 EUR. Popravke smo oblikovali za tožene in netožene terjatve, ki imajo valuto enako ali starejšo od 30.6.2019.

IV. Drugi poslovni odhodki (10.214,87 EUR)

2. Drugi stroški (10.214,87 EUR)

Drugi stroški zajemajo dajatve za stroške sodnih taks, nadomestilo za uporabo stavbnega zemljišča, druge stroške za zaposlene, ki ne spadajo med stroške dela in ostale stroške, kar skupaj predstavlja znesek v višini 10.214,87 EUR.

J. FINANČNI PRIHODKI (3.724,19 EUR)

III. Finančni prihodki iz poslovnih terjatev (3.724,19 EUR)

2. Finančni prihodki iz poslovnih terjatev do drugih (3.724,19 EUR)

Znesek 3.724,19 EUR predstavljajo pozitivne obresti od bank (3,31 EUR), obresti depozitov (1,69 EUR), zamudne obresti od dolžnikov (3.138,16 EUR), provizije od plačil in finančni popusti (581,03 EUR).

K. FINANČNI ODHODKI (3.192,64 EUR)

II. Finančni odhodki iz finančnih obveznosti (3.192,64 EUR)

4. Finančni odhodki iz drugih finančnih obveznosti (3.192,64 EUR)

Znesek predstavlja obresti za finančni najem smetarskega vozila (1.841,53 EUR) in mini bagra (539,06 EUR) ter zamudne obresti iz naslova DDV in okoljske dajatve (812,05 EUR).

L. DRUGI PRIHODKI (1.668,03 EUR)

II. Ostali prihodki (1.668,03 EUR)

Ti prihodki znašajo 1.668,03 EUR in zajemajo pozitivne parske izravnave in druge neobičajne postavke (204,65 EUR), prejete odškodnine zavarovalnice (1.463,38 EUR).

M. DRUGI ODHODKI (9.654,56 EUR)

Drugi odhodki v višini 9.654,56 EUR zajemajo donacije (540,00 EUR), obveznost za plačilo okoljske dajatve po inšpekcijskem nadzoru za obdobje 2016-2018 (8.847,77 EUR) ter negativne parske izravnave in druge neobičajne postavke (266,79 EUR).

POVPREČNO ŠTEVILO ZAPOSLENIH

Povprečno število zaposlenih iz delovnih ur v letu 2019 je bilo 33,57. V letu 2018 jih je bilo 30,43.

ŠTEVILO MESECEV POSLOVANJA

Družba vodi poslovne knjige od 01.01. do 31.12..

BILANCA STANJA

SREDSTVA (1.090.772,18 EUR)

A. DOLGOROČNA SREDSTVA (477.150,33 EUR)

I. Neopredmetena sredstva in dolgoročne aktivne časovne razmejitve (220,80 EUR)

1. Neopredmetena dolgoročna sredstva (220,80 EUR)

Med neopredmetenimi dolgoročnimi sredstvi so zajete dolgoročne premoženjske pravice (računalniški programi in spletna stran). V knjigah so izkazane na podlagi prejetih računov dobaviteljev in so tako ovrednotene z nakupno ceno, povečano za morebitne stroške, ki jih je možno neposredno pripisati nabavljenim premoženjskim pravicam in zmanjšano za morebitne popuste.

Neopredmetena osnovna sredstva	
	EUR
Nabavna vrednost	
Stanje na dan 01.01.2019	20.285,66
Nove nabave	0,00
Odtujitve	1.133,54
Stanje na dan 31.12.2019	19.152,12
Popravek vrednosti	
Stanje na dan 01.01.2019	19.514,44
Amortizacija tekočega leta	550,42
Odtujitve	1.133,54
Stanje na dan 31.12.2019	18.931,32
Neodpisana vrednost	
Stanje na dan 01.01.2019	771,22
Stanje na dan 31.12.2019	220,80

II. Opredmetena osnovna sredstva (444.168,30 EUR)

Opredmetena osnovna sredstva, ki izpolnjujejo pogoje za pripoznavanje in so pridobljena od drugih oseb, se ob začetnem pripoznavanju ovrednotijo z nakupno ceno, povečano za morebitne stroške, ki jih je možno neposredno pripisati nabavljenim osnovnim sredstvom in zmanjšano za morebitne popuste.

Podjetje v letu 2019 opredmetenih osnovnih sredstev ni slabilo (ni izvedlo nobenega prevrednotenja zaradi oslabitev).

Način obračunavanja stroškov amortizacije je opisan pri razkritjih stroškov amortizacije.

V letu 2019 je podjetje v osnovna sredstva investiralo 103.700,48 EUR. Investicije v osnovna sredstva so prikazane v tabeli.

Šifra	Opis	Količina	Nabavna vrednost (v €)	Pridobitev
0003932	MOT. KOSILNICA S POGONOM 50cm BS750 3v1	1,00	385,24	7.5.2019
0003935	HLADILNI POKROV IBERNSALM RESTAYLING	1,00	3.454,42	5.6.2019
0003933	MOT. KOSA STIHL FS 360 C-E; ser. št. 186235325	1,00	709,90	6.6.2019
0003934	HONDA HRH536K4HXE	1,00	1.320,48	6.6.2019
0003936	POMETALNI STROJ BUCHER, CityCat 2020	1,00	25.978,00	19.7.2019
0003937	KUBOTA KLADIVO HIDRAVLIČNO Z NOSILCEM	1,00	6.500,00	31.7.2019
0003938	KUBOTA RAMPE NAKLADALNE AL 7,8/6,8/6 4M	1,00	1.300,00	31.7.2019
0003939	KUBOTA MINI BAGER	1,00	54.625,00	8.8.2019
0003940	KLIMA NAPRAVA MITSUBISHI ELECTRIC	1,00	954,65	6.9.2019
0003941	38 m3 KOVINSKI KOTALNI KONTEJNER, PLOČEVINA 3/4mm	1,00	4.900,00	11.9.2019
0003942	GARDEROBNA OMARA, DVODELNA (1800x600x500 mm)	1,00	195,20	24.9.2019
0003943	GARDEROBNA OMARA, DVODELNA NA NOG(1800x600x500 mm)	1,00	114,75	24.9.2019
0003944	KLIMA NAPRAVA MITSUBISHI ELECTRIC	1,00	1.061,65	24.10.2019
0003945	MIZA OPAL DIM.200/g=70/75cm Z NOSILCI KABLOV	1,00	213,38	8.11.2019
0003946	PREGRADNA STENA 200/85/2,5 SIVA	1,00	80,02	8.11.2019
0003947	PREDALNIK NA KOLESIH 4 PREDALI, 43/60/60 cm	1,00	154,70	8.11.2019
0003948	OMARA VISOKA DELNO ODPRTA DIM 80/g=60/h=200 cm	1,00	176,04	8.11.2019
0003949	OMARA VISOKA Z VRATI DIM 80/g=60/h=200 cm	1,00	202,72	8.11.2019
0003950	STOL MANU BREZ ROČNIH OPIRAL	1,00	141,90	8.11.2019
0003951	STOL MANU Z NASTAVLJIVIMI ROČNIMI OPIRALI	1,00	173,91	8.11.2019
0003952	OMARA VISOKA Z VRATI DIM 80/g=60/h=200 cm	1,00	202,72	8.11.2019
0003955	ZABOJNIK 770 L, RJAV/RJAV	1,00	148,00	31.12.2019
0003956	ZABOJNIK 1100 L, RAVEN POKROV, ZELEN/MODER	1,00	136,70	31.12.2019
0003957	ZABOJNIK 770 L, NOŽNO ODPIRANJE	1,00	161,00	31.12.2019
0003958	ZABOJNIK 1100L, PLAST. ZELEN/ZELEN S KOM.KLJUČ	2,00	273,40	31.12.2019
0003959	ZABOJNIK 1100 L, RAVEN POKROV, ZELEN/MODER KOM. KLJ	1,00	136,70	31.12.2019
SKUPAJ			103.700,48	

Pregled opredmetenih osnovnih sredstev v lasti podjetja:

OPREDMETENO OSNOVNO SREDSTVO	Delež	Nabavna vrednost (v €)	Popravek vrednosti (v €)	Neodpisana vrednost (v €)	% odpisa
Zemljišča	0,00	0,00	0,00	0,00	/
Zgradbe	16,24	170.348,49	28.378,28	141.970,21	16,66
Oprema	62,35	654.043,51	504.263,34	149.780,17	77,10
Oprema v finančnem najemu - smetarsko vozilo	16,20	169.900,00	69.375,83	100.524,17	40,83
Oprema v finančnem najemu - mini bager Kubota	5,21	54.625,00	2.731,25	51.893,75	5,00
Investicije v teku	0,00	0,00	0,00	0,00	/
SKUPAJ	100,00	1.048.917,00	604.748,70	444.168,30	57,65

Opredmetena osnovna sredstva	Gradbeni objekti	Oprema in nadomestni deli	Skupaj
	EUR	EUR	EUR
Nabavna vrednost			
Stanje na dan 01.01.2019	170.348,49	779.443,10	949.791,59
Povečanja	0,00	103.700,48	103.700,48
Zmanjšanja	0,00	4.575,07	4.575,07
Prevrednotenja – oslabitve	0,00	0,00	0,00
Stanje na dan 31.12.2019	170.348,49	878.568,51	1.048.917,00
Popravek vrednosti			
Stanje na dan 01.01.2019	23.737,93	510.030,16	533.768,09
Povečanja	0,00	0,00	0,00
Zmanjšanja	0,00	4.499,89	4.499,89
Amortizacija tekočega leta	4.640,35	70.840,15	75.480,50
Prevrednotenja – oslabitve	0,00	0,00	0,00
Stanje na dan 31.12.2019	28.378,28	576.370,42	604.748,70
Neodpisana vrednost			
Stanje na dan 01.01.2019	146.610,56	269.412,94	416.023,50
Stanje na dan 31.12.2019	141.970,21	302.198,09	444.168,30

V. Dolgoročne poslovne terjatve (32.761,23 EUR)

3. Dolgoročne poslovne terjatve do drugih (32.761,23 EUR)

Postavka v višini 32.761,23 EUR predstavlja terjatve do Občine Sodražica (14.020,57 EUR) ter do Občine Loški Potok (18.740,66 EUR). Terjatve so se pojavile ob prenosu infrastrukture, ki jo je podjetje imelo v upravljanju, nazaj na posamezno občino kot razlika med neodpisano vrednostjo infrastrukture kot je bila dolgoročna poslovna obveznost do posamezne občine.

Podjetje teh terjatev nima zavarovanih.

B. KRATKOROČNA SREDSTVA (603.582,82 EUR)

II. Zaloge (12.043,23 EUR)

1. Material (7.205,82 EUR)

Podjetje vodi zaloge materiala po sistemu dejanskih cen in obračunava njihovo porabo po metodi povprečnih cen.

KONTO	ZALOGE MATERIALA	LETO 2019 (v €)	LETO 2018 (v €)	I 19/18
del 310	Zaloga materiala za pogrebne storitve	6.959,30	7.755,10	89,74
del 310	Zaloga materiala za vzdrževanje cest	246,52	1.974,03	12,49
	SKUPAJ	7.205,82	9.729,13	74,06

V letu 2019 se je izločilo 2 žalni knjigi v skupni vrednosti 12,71 EUR brez DDV zaradi poškodbe platnic. Presežkov in primanjkljajev zalog materiala ni bilo.

4. Trgovsko blago (4.837,41 EUR)

Pod postavko trgovsko blago podjetje evidentira zaloge vrečk za embalažo, zabojnikov, kompostnikov ter ključavnic za zabojnike, ki so namenjene prodaji.

V letu 2019 se je izločilo 6 pokrovov za zabojnike v skupni vrednosti 55,80 EUR brez DDV zaradi poškodb. Presežkov in primanjkljajev zalog trgovskega blaga ni bilo.

IV. Kratkoročne poslovne terjatve (455.250,58 EUR)

2. Kratkoročne poslovne terjatve do kupcev (396.258,21 EUR)

	LETO 2019 (v €)	LETO 2018 (v €)	I 19/18
KRATKOROČNE POSLOVNE TERJATVE DO KUPCEV	396.258,21	347.436,98	114,05

Znesek 396.258,21 EUR predstavlja terjatve podjetja do kupcev po že upoštevanem popravku vrednosti terjatev.

Podjetje izkazuje kratkoročne poslovne terjatve v zneskih, ki izhajajo iz ustreznih listin, ob predpostavki, da bodo plačane. Podjetje svojih terjatev nima posebej zavarovanih. Terjatve skušamo izterjati z opomini, tožbami in preko sodnega izvršitelja.

Terjatve se po potrebi prevrednotijo zaradi oslabitve, kadar njihova knjigovodska vrednost presega njihovo izdržljivo vrednost. Oslabitev terjatev se v knjigah prikaže kot popravek vrednosti terjatev.

PREGLED TERJATEV PO ROKIH ZAPADLOSTI	Znesek odprtih terjatev (v €)
Nezapadle	320.721,62
0 – 30 dni	38.532,16
31 dni – 60 dni	22.827,18
61 dni – 90 dni	9.763,21
91 dni – 180 dni	4.370,82
181 dni – 1 leto	4.946,49
Nad 1 leto	23.542,87
SKUPAJ	424.704,35

Gibanje popravka vrednosti terjatev v letu 2019 je razvidno iz spodnjega pregleda:

Naziv	Začetno stanje (v €)	Odpisi (v €)	Plačila terjatev (v €)	Novi popravek vrednosti (v €)	Končno stanje (v €)
Popravek vrednosti terjatev v letu 2019	54.687,81	4.383,23	28.431,11	6.563,59	28.437,06

Podjetje je oblikovalo popravek vrednosti terjatev za vse terjatve, ki imajo valuto enako ali starejšo od 30.6.2019.

3. Kratkoročne poslovne terjatve do drugih (58.992,37 EUR)

KONTO	KRATKOROČNE POSLOVNE TERJATVE DO DRUGIH	LETO 2019 (v €)	LETO 2018 (v €)	I 19/18
160	Terjatve za vstopni DDV	13.093,16	23.638,93	55,39
164	Druge kratkoročne terjatve (refundacije, subvencije...)	19.038,82	15.942,41	119,42
165	Terjatve do dolžnikov, ki so toženi in smo na njih prenesli stroške izterjave	7.754,86	9.857,85	78,67
145	Druge kratkoročne terjatve iz poslovanja za tuj račun	19.105,53	23.542,19	81,15
	SKUPAJ	58.992,37	72.981,38	80,83

V. Denarna sredstva (136.289,01 EUR)

KONTO	DENARNA SREDSTVA	LETO 2019 (v €)	LETO 2018 (v €)	I 19/18
del 110	Banka SKB	12.165,96	856,98	1419,63
del 110	Banka NLB	66.618,38	3.888,44	1713,24
del 110	Banka DBS	57.216,50	100.303,32	57,04
del 100	Blagajna	38,17	573,14	6,66
111	Vezana sredstva na odpoklic	250,00	9.650,00	2,59
	SKUPAJ	136.289,01	115.271,88	118,23

C. KRATKOROČNE AKTIVNE ČASOVNE RAZMEJITVE (10.039,03 EUR)

KONTO	KRATKOROČNE AKTIVNE ČASOVNE RAZMEJITVE	LETO 2019 (v €)	LETO 2018 (v €)	I 19/18
del 190	Kratkoročno odloženi stroški	7.162,08	8.257,95	86,73
del 191	Kratkoročno nezaračunani prihodki	2.876,95	5.365,62	53,62
	SKUPAJ	10.039,03	13.623,57	73,69

Kratkoročno odloženi stroški predstavljajo stroške naročnine na časopise, stroške gostovanja internetne strani in podaljšanja domene, stroške digitalnih potrdil in stroške zavarovanja premoženja. Vsi našteti stroški se nanašajo na naslednje poslovno leto.

Kratkoročno nezaračunani prihodki so prihodki, ki vplivajo na poslovni izid, račun pa še ni bil izdan.

ZUNAJBILANČNA SREDSTVA (7.490.320,30 EUR)

Kot zunanjbilančna sredstva se vodi komunalna infrastruktura in oprema, ki jo ima Komunala Ribnica d.o.o. v upravljanju oziroma najemu skladno s pogodbami in aneksi o prenosu sredstev v upravljanju ter najemu javne infrastrukture. Pogodbe in aneksi so bili sklenjeni med Komunalo Ribnica d.o.o. in posamezno občino (Ribnica, Sodražica in Loški Potok).

Nabavna vrednost infrastrukture in opreme na dan 31.12.2019:

OBČINA RIBNICA:

(EUR)

	DEJAVNOST	NABAVNA VREDNOST OPREME	NABAVNA VREDNOST INFRASTRUKTURE, ZGRADB	ZEMLIŠČE	NABAVNA VREDNOST SKUPAJ
1.	Zbiranje in odvoz odpadkov	148.187,05	141.946,12	0,00	290.133,17
	- lastna sredstva	117.939,70	82.582,96	0,00	200.522,66
	- sredstva v lasti vseh treh občin	30.247,35	59.363,16	0,00	89.610,51
2.	Čiščenje odpadne vode	1.670.011,63	1.065.525,45	19.958,49	2.755.495,57
3.	Odvajanje odpadne vode	33.068,44	3.260.580,94	0,00	3.293.649,38
4.	Pogrebna in pokopališka dejavnost	5.100,49	794.021,26	20.030,07	819.151,82
5.	Zelenice	28.825,05	0,00	0,00	28.825,05
6.	Vzdrževanje cest	6.631,69	0,00	0,00	6.631,69
SKUPAJ NABAVNA VREDNOST		1.891.824,35	5.262.073,77	39.988,56	7.193.886,68

OBČINA SODRAŽICA:

(EUR)

	DEJAVNOST	NABAVNA VREDNOST OPREME	NABAVNA VREDNOST INFRASTRUKTURE, ZGRADB	ZEMLIŠČE	NABAVNA VREDNOST SKUPAJ
1.	Zbiranje in odvoz odpadkov	12.107,27	33.901,87	0,00	46.009,14
	- lastna sredstva	4.973,25	19.900,71	0,00	24.873,96
	- sredstva v lasti vseh treh občin	7.134,02	14.001,16	0,00	21.135,18
2.	Čiščenje odpadne vode	368.819,30	359.892,81	0,00	728.712,11
3.	Odvajanje odpadne vode	0,00	1.574.333,84	0,00	1.574.333,84
4.	Pogrebna in pokopališka dejavnost	1.585,80	178.047,00	0,00	179.632,80
SKUPAJ NABAVNA VREDNOST		382.512,37	2.146.175,52	0,00	2.528.687,89

OBČINA LOŠKI POTOK:

(EUR)

	DEJAVNOST	NABAVNA VREDNOST OPREME	NABAVNA VREDNOST INFRASTRUKTURE, ZGRADB	ZEMLIŠČE	NABAVNA VREDNOST SKUPAJ
1.	Zbiranje in odvoz odpadkov	31.868,77	151.013,62	0,00	182.882,39
	- lastna sredstva	24.801,42	137.143,31	0,00	161.944,73
	- sredstva v lasti vseh treh občin	7.067,35	13.870,31	0,00	20.937,66
2.	Čiščenje odpadne vode	99.983,99	229.915,83	0,00	329.899,82
3.	Odvajanje odpadne vode	0,00	902.200,31	0,00	902.200,31
4.	Pogrebna in pokopališka dejavnost	3.213,13	179.385,39	0,00	182.598,52
SKUPAJ NABAVNA VREDNOST		135.065,89	1.462.515,15	0,00	1.597.581,04

Popravek vrednosti infrastrukture in opreme na dan 31.12.2019:**OBČINA RIBNICA:**

(EUR)

	DEJAVNOST	POPRAVEK VREDNOSTI OPREME	POPRAVEK VREDNOSTI INFRASTRUKTURE, ZGRADB	ZEMLIŠČE	POPRAVEK VREDNOSTI SKUPAJ
1.	Zbiranje in odvoz odpadkov	113.277,26	46.782,34	0,00	160.059,60
	- lastna sredstva	83.029,91	22.279,14	0,00	105.309,05
	- sredstva v lasti vseh treh občin	30.247,35	24.503,20	0,00	54.750,55
2.	Čiščenje odpadne vode	1.093.596,67	209.096,16	0,00	1.302.692,83
3.	Odvajanje odpadne vode	9.102,11	1.514.061,33	0,00	1.523.163,44
4.	Pogrebna in pokopališka dejavnost	5.100,40	190.601,45	0,00	195.701,85
5.	Zelenice	11.951,48	0,00	0,00	11.951,48
6.	Vzdrževanje cest	1.077,66	0,00	0,00	1.077,66
SKUPAJ POPRAVEK VREDNOSTI		1.234.105,58	1.960.541,28	0,00	3.194.646,86

OBČINA SODRAŽICA:

(EUR)

	DEJAVNOST	POPRAVEK VREDNOSTI OPREME	POPRAVEK VREDNOSTI INFRASTRUKTURE, ZGRADB	ZEMLIŠČE	POPRAVEK VREDNOSTI SKUPAJ
1.	Zbiranje in odvoz odpadkov	12.107,27	11.474,61	0,00	23.581,88
	- lastna sredstva	4.973,25	5.695,38	0,00	10.668,63
	- sredstva v lasti vseh treh občin	7.134,02	5.779,23	0,00	12.913,25
2.	Čiščenje odpadne vode	117.479,31	40.055,79	0,00	157.535,10
3.	Odvajanje odpadne vode	0,00	202.141,91	0,00	202.141,91
4.	Pogrebna in pokopališka dejavnost	1.585,80	61.576,16	0,00	63.161,96
SKUPAJ POPRAVEK VREDNOSTI		131.172,38	315.248,47	0,00	446.420,85

OBČINA LOŠKI POTOK:

(EUR)

	DEJAVNOST	POPRAVEK VREDNOSTI OPREME	POPRAVEK VREDNOSTI INFRASTRUKTURE, ZGRADB	ZEMLIŠČE	POPRAVEK VREDNOSTI SKUPAJ
1.	Zbiranje in odvoz odpadkov	22.802,63	28.869,87	0,00	51.672,50
	- lastna sredstva	15.735,28	23.144,65	0,00	38.879,93
	- sredstva v lasti vseh treh občin	7.067,35	5.725,22	0,00	12.792,57
2.	Čiščenje odpadne vode	19.422,99	11.420,80	0,00	30.843,79
3.	Odvajanje odpadne vode	0,00	39.814,64	0,00	39.814,64
4.	Pogrebna in pokopališka dejavnost	3.075,73	63.360,94	0,00	66.436,67
SKUPAJ POPRAVEK VREDNOSTI		45.301,35	143.466,25	0,00	188.767,60

OBVEZNOSTI DO VIROV SREDSTEV (1.090.772,18 EUR)**A. KAPITAL (403.499,64 EUR)****I. Vpoklicani kapital (292.293,00 EUR)****1. Osnovni kapital (292.293,00 EUR)**

Registrirani osnovni kapital Komunale Ribnica d.o.o. znaša 292.293,00 EUR.

Kapital je razdeljen med ustanovitelje:

KONTO	OSNOVNI KAPITAL RAZDELJEN MED USTANOVITELJE	LETO 2019 (v €)	DELEŽ OBČINE
del 902	Občina Ribnica	206.738,84	70,73
del 902	Občina Loški Potok	36.828,92	12,60
del 902	Občina Sodražica	48.725,24	16,67
	SKUPAJ	292.293,00	100,00

III. Rezerve iz dobička (63.320,75 EUR)**1. Zakonske rezerve (31.163,12 EUR)**

Zakonske rezerve morajo skupaj s kapitalskimi rezervami po ZGD dosegati 10% osnovnega kapitala.

Postavka zakonskih rezerv na dan 31.12.2019 znaša 31.163,12 EUR. Zakonske rezerve na dan 31.12.2019 presegajo 10% osnovnega kapitala.

5. Druge rezerve iz dobička (32.157,63 EUR)

Druge rezerve iz dobička znašajo 32.157,63 EUR. Oblikovane so bile iz čistega dobička leta 2018 po sklepu skupščine podjetja.

VI. Preneseni čisti dobiček (615,32 EUR)

Postavka predstavlja preneseni čisti dobiček preteklih let v višini 615,32 EUR.

VIII. Čisti dobiček poslovnega leta (47.270,57 EUR)

Postavka predstavlja čisti dobiček poslovnega leta v višini 47.270,57 EUR.

C. DOLGOROČNE OBVEZNOSTI (225.573,37 EUR)

I. Dolgoročne finančne obveznosti (69.430,39 EUR)

3. Druge dolgoročne finančne obveznosti (69.430,39 EUR)

Podjetje je v letu 2017 za nabavo novega smetarskega vozila sklenilo pogodbo o finančnem leasingu premičnine z UniCredit Leasing d.o.o., nabavna vrednost vozila znaša 206.790,00 EUR z DDV. Leasing traja 6 let.

V letu 2019 je podjetje nabavilo mini bager Kubota in sklenilo pogodbo o finančnem leasingu premičnine z UniCredit Leasing d.o.o., nabavna vrednost mini bagra znaša 66.490,00 EUR z DDV. Leasing traja 2 leti.

V letu 2019 je podjetje dolgoročne obveznosti za finančni leasing zmanjšalo za vrednost obrokov, ki zapadejo v plačilo v letu 2020, in sicer za 52.126,08 EUR.

Stanje drugih dolgoročnih finančnih obveznosti (finančni leasing) je na dan 31.12.2019 znašalo 69.430,39 EUR.

II. Dolgoročne poslovne obveznosti (156.142,98 EUR)

3. Druge dolgoročne poslovne obveznosti (156.142,98 EUR)

Del postavke v višini 144.726,24 EUR predstavlja obveznosti do Občine Ribnica. Te obveznosti so nastale ob prenosu infrastrukture, ki jo je podjetje imelo v upravljanju, nazaj na občino kot razlika med dolgoročno poslovno obveznostjo do občine in neodpisano vrednostjo infrastrukture.

Del postavke v višini 11.416,74 EUR pa se nanaša na spremenljivi prejemek direktorju kot nagrada za uspešno vodenje.

Č. KRATKOROČNE OBVEZNOSTI (452.046,39 EUR)

II. Kratkoročne finančne obveznosti (50.043,96 EUR)

3. Druge kratkoročne finančne obveznosti (50.043,96 EUR)

Postavka v višini 50.043,96 EUR predstavlja obveznosti iz finančnega najema vozila in mini bagra, ki zapadejo v letu 2020 skladno s pogodbama o finančnem leasingu premičnine z UniCredit Leasing d.o.o..

III. Kratkoročne poslovne obveznosti (402.002,43 EUR)

KONTO	KRATKOROČNE OBVEZNOSTI	LETO 2019 (v €)	LETO 2018 (v €)	I 19/18
220	Neporavnane obveznosti do dobaviteljev	233.570,38	262.638,89	88,93
230	Prejeta preplačila od kupcev	1.157,54	1.020,44	113,44
245	Druge kratkoročne obveznosti iz poslovanja za tuj račun	8.301,96	1.499,58	
251	Obveznosti do delavcev za čiste plače meseca decembra	36.974,22	32.738,55	112,94
253, 254, 258	Obveznosti za davke in prispevke od plač	30.995,81	25.112,51	123,43
255	Obveznosti za nadomestila do delavcev od decembrskih plač	10.033,85	4.067,80	246,67
260	Obveznosti za DDV	4.655,00	0,00	
del 262,265,266	Davki in prispevki od podjemnih pogodb	785,03	940,23	83,49
282	Obveznosti iz naslova odtegljajev od plač zaposlenih	4.955,66	1.829,67	270,85
285	Neto obveznosti do podjemnikov, ostale kratkoročne obveznosti	1.754,05	1.697,68	103,32
del 266	Obveznosti iz naslova okoljske dajatve	68.818,93	67.212,91	102,39
	SKUPAJ	402.002,43	398.758,26	100,81

D. KRATKOROČNE PASIVNE ČASOVNE RAZMEJITVE (9.652,78 EUR)

Pasivne časovne razmejitev predstavljajo kratkoročno vnaprej vračunane stroške oziroma kratkoročno vnaprej vračunane odhodke in kratkoročno odložene prihodke.

Vnaprej vračunani stroški nastajajo na podlagi enakomernega obremenjevanja dejavnosti s pričakovanimi stroški, ki se še niso pojavili. Kratkoročno odloženi prihodki nastajajo, če še niso opravljene, sicer že zaračunane ali celo plačane storitve, vendar zaradi tega še ni običajnih obveznosti do kupcev, ki bi se šteli kot dobljeni predujmi.

Na pasivnih časovnih razmejitvah so v letu 2020 izkazane obveznosti do Finančne uprave po inšpekcijskem nadzoru okoljske dajatve v letih 2016-2018. Vračunane so obveznosti tako za okoljsko dajatev za obremenjevanje vode kot zamudne obresti.

KONTO	KRATKOROČNE PASIVNE ČASOVNE RAZMEJITVE	LETO 2019 (v €)	LETO 2018 (v €)	I 19/18
del 290	Vnaprej vračunani stroški oziroma odhodki	9.652,78	142,95	6752,56
	SKUPAJ	9.652,78	142,95	6752,56

ZUNAJBILANČNE OBVEZNOSTI (7.490.320,30 EUR)

Kot zunanjbilančna sredstva se vodi komunalna infrastruktura in oprema, ki jo ima Komunala Ribnica d.o.o. v upravljanju oziroma najemu skladno s pogodбами in aneksi o prenosu sredstev v upravljanju ter najemu javne infrastrukture. Pogodbe in aneksi so bili sklenjeni med Komunalo Ribnica d.o.o. in posamezno občino (Ribnica, Sodražica in Loški Potok).

Neodpisana vrednost infrastrukture in opreme na dan 31.12.2019:**OBČINA RIBNICA:**

(EUR)

	DEJAVNOST	NEODPISANA VREDNOST OPREME	NEODPISANA VREDNOST INFRASTRUKTURE, ZGRADB	ZEMLIŠČE	NEODPISANA VREDNOST SKUPAJ
1.	Zbiranje in odvoz odpadkov	34.909,79	95.163,78	0,00	130.073,57
	- lastna sredstva	34.909,79	60.303,82	0,00	95.213,61
	- sredstva v lasti vseh treh občin	0,00	34.859,96	0,00	34.859,96
2.	Čiščenje odpadne vode	576.414,96	856.429,29	19.958,49	1.452.802,74
3.	Odvajanje odpadne vode	23.966,33	1.746.519,61	0,00	1.770.485,94
4.	Pogrebna in pokopališka dejavnost	0,09	603.419,81	20.030,07	623.449,97
5.	Zelenice	16.873,57	0,00	0,00	16.873,57
6.	Vzdrževanje cest	5.554,03	0,00	0,00	5.554,03
	SKUPAJ NEODPISANA VREDNOST	657.718,77	3.301.532,49	39.988,56	3.999.239,82

OBČINA SODRAŽICA:

(EUR)

	DEJAVNOST	NEODPISANA VREDNOST OPREME	NEODPISANA VREDNOST INFRASTRUKTURE, ZGRADB	ZEMLIŠČE	NEODPISANA VREDNOST SKUPAJ
1.	Zbiranje in odvoz odpadkov	0,00	22.427,26	0,00	22.427,26
	- lastna sredstva	0,00	14.205,33	0,00	14.205,33
	- sredstva v lasti vseh treh občin	0,00	8.221,93	0,00	8.221,93
2.	Čiščenje odpadne vode	251.339,99	319.837,02	0,00	571.177,01
3.	Odvajanje odpadne vode	0,00	1.372.191,93	0,00	1.372.191,93
4.	Pogrebna in pokopališka dejavnost	0,00	116.470,84	0,00	116.470,84
	SKUPAJ NEODPISANA VREDNOST	251.339,99	1.830.927,05	0,00	2.082.267,04

OBČINA LOŠKI POTOK:

(EUR)

	DEJAVNOST	NEODPISANA VREDNOST OPREME	NEODPISANA VREDNOST INFRASTRUKTURE, ZGRADB	ZEMLIŠČE	NEODPISANA VREDNOST SKUPAJ
1.	Zbiranje in odvoz odpadkov	9.066,14	122.143,75	0,00	131.209,89
	- lastna sredstva	9.066,14	113.998,66	0,00	123.064,80
	- sredstva v lasti vseh treh občin	0,00	8.145,09	0,00	8.145,09
2.	Čiščenje odpadne vode	80.561,00	218.495,03	0,00	299.056,03
3.	Odvajanje odpadne vode	0,00	862.385,67	0,00	862.385,67
4.	Pogrebna in pokopališka dejavnost	137,40	116.024,45	0,00	116.161,85
SKUPAJ NEODPISANA VREDNOST		89.764,54	1.319.048,90	0,00	1.408.813,44

RAZČLENITEV STROŠKOV PO FUNKCIONALNIH SKUPINAH

Podjetje razporeja splošne stroške tako, da 95% vseh splošnih stroškov obravnava kot splošne stroške dejavnosti, 5% pa kot stroške prodaje. Stroški prodaje in stroški splošnih dejavnosti so bili razdeljeni na del, ki se nanaša na opravljanje gospodarskih javnih služb in drugih dejavnosti v razmerju 96,85% proti 3,15%.

NAZIV SKUPINE	2019 (v €)	2018 (v €)	INDEKS
Nabavna vrednost prodanega blaga			
Proizvajalni stroški prodanih proizvodov (z amortizacijo)	2.388.210,30	2.022.152,59	118,10
- proizvodni stroški prodanih proizvodov iz naslova opravljanja gospodarskih javnih služb	1.994.058,44	1.861.486,07	107,12
- proizvodni stroški prodanih proizvodov iz naslova opravljanja drugih dejavnosti	394.151,86	160.666,52	245,32
Stroški prodajanja (z amortizacijo)	13.198,52	12.593,92	104,80
- stroški prodajanja iz naslova opravljanja gospodarskih javnih služb	12.782,53	12.170,03	105,03
- stroški prodajanja iz naslova opravljanja drugih dejavnosti	416,00	423,89	98,14
Stroški splošnih dejavnosti (z amortizacijo)	250.771,96	239.284,55	104,80
- stroški splošnih dejavnosti iz naslova opravljanja gospodarskih javnih služb	242.868,04	231.230,66	105,03
- stroški splošnih dejavnosti iz naslova opravljanja drugih dejavnosti	7.903,91	8.053,89	98,14
SKUPAJ	2.652.180,78	2.274.031,06	116,63

DODATNA RAZKRITJA NA PODLAGI SRS 32

RAZPOREJANJE PRIHODKOV TER STROŠKOV IN ODHODKOV

Podjetje spremlja poslovanje po dejavnostih, pri tem uporablja temeljna in skupna stroškovna mesta.

Znotraj temeljnih stroškovnih mest so oblikovana podrejena stroškovna mesta, in sicer:

1 – Občina Ribnica, 2 – Občina Sodražica, 3 – Občina Loški Potok.

Ugotavljanje poslovnih dogodkov po dejavnostih in občinah se izvaja s sistemom stroškovnih mest (v nadaljevanju »SM«), ki omogočajo ugotavljanja stroškov, odhodkov in prihodkov v določenem časovnem obdobju po dejavnostih in občinah. SM morajo zagotavljati največji možni delež neposrednega razporejanja stroškov, odhodkov in prihodkov po dejavnostih in občinah.

Del SM je vezanih neposredno na posamezne dejavnosti po občinah, del SM pa je splošnih in s svojimi stroški, odhodki ter prihodki posredno bremenijo posamezne dejavnosti po občinah z uporabo ključev. Vsi ključi za izdelavo ločenih izkazov poslovnih izidov po dejavnostih in občinah so izraženi v odstotkih, in sicer za leto, za katero se izkazi sestavljajo. Na splošnem SM dejavnosti se zbirajo tiste vrste stroškov in prihodkov, ki jih ni mogoče že v prvi fazi knjižiti na posamezna SM (kot neposredne stroške, odhodke ali prihodke dejavnosti in občine), ugotoviti pa je bilo mogoče, da obravnavani stroški, odhodki ali prihodki nastajajo v zvezi z neko dejavnostjo in so bili zato knjiženi na splošno SM take dejavnosti. Na teh splošnih SM dejavnosti se zbirajo različne vrste stroškov (stroški materiala, stroški storitev, stroški dela, stroški porabe goriva, stroški vzdrževanja strojev in vozil, stroški zavarovanja strojev in vozil, stroški amortizacije strojev in vozil, stroške skupnih objektov in naprav in podobni stroški), ki se nato z različnimi ključi razporejajo na temeljne dejavnosti in občine.

V podjetju so praviloma vzpostavljena naslednja splošna SM:

- splošna SM posamezne dejavnosti;
- SM uprava (na to SM se knjižijo tudi drugi stroški, ki jih ni mogoče razporediti na druga splošna SM);
- splošno stroškovno mesto, ki je skupno dejavnostim (zbiranje komunalnih odpadkov, odvajanje komunalne in padavinske odpadne vode, čiščenje komunalne in padavinske odpadne vode, pogrebna in pokopališka dejavnost).

Podjetje razporeja stroške, odhodke in prihodke:

- neposredno na dejavnosti in občine,
- na splošna stroškovna mesta dejavnosti in nato s pomočjo ključev na občine,
- na splošno stroškovno mesto uprave in splošno stroškovno mesto, ki je skupno štirim dejavnostim – te stroške, odhodke in prihodke se nato s pomočjo ključev deli na splošna stroškovna mesta posamezne dejavnosti in nato na občine.

PRIHODKI

Prihodki se z vidika dejavnosti in občin ločijo na neposredne in posredne (splošne). Večina prihodkov je neposrednih, kar pomeni, da je izvirno mogoče ugotavljati, na katere dejavnosti

in na katere občine se nanašajo. Taki prihodki se že na podlagi nalogov za fakturiranje knjižijo neposredno na posamezno dejavnost in posamezno občino.

Pri poslovanju podjetja pa nastajajo tudi posredni ali splošni prihodki (zlasti prihodki od financiranja in izredni prihodki). Ti se najprej pripišejo ustreznemu splošnemu SM, z njega pa se nato razdelijo na splošno SM posamezne dejavnosti s pomočjo ključa - delež proizvodjalnih stroškov posamezne dejavnosti glede na skupne proizvodjalne stroške.

STROŠKI IN ODHODKI

Tudi za večino stroškov in odhodkov (v nadaljnjem besedilu »stroškov«) velja, da jih je mogoče neposredno na podlagi knjigovodske listine (likvidiranega računa za storitve, zbirnika izdaje materiala iz skladišča, ipd.) knjižiti na tisto dejavnost in tisto občino, na katero se nanašajo. Vsi taki stroški se razporejajo na posamezna SM že ob knjiženju na konte razreda 4 in 7 in imajo torej značaj neposrednih stroškov.

Stroški, ki jih na podlagi razpoložljive dokumentacije in vzpostavljenega sistema obračuna storitev ni mogoče ob knjiženju razporediti na posamezne dejavnosti in občine, imajo značaj splošnih stroškov in se najprej knjižijo na splošna SM.

KRITERIJI DELITVE RAČUNOVODSKIH IZKAZOV POSLOVNEGA IZIDA PO DEJAVNOSTIH IN OBČINAH

Stroški za opravljene storitve pošte, izpisa faktur, arhiviranja izdanih faktur, stroške sodnih taks, prevrednotovalne poslovne odhodke in podobni stroški, za katere se zagotovo ve, da so skupni naslednjim štirim dejavnostim (zbiranje komunalnih odpadkov, odvajanje komunalne in padavinske vode, čiščenje komunalne in padavinske odpadne vode, pogrebna in pokopališka dejavnost), se knjižijo na splošno stroškovno mesto, ki je skupno tem štirim dejavnostim. Nato se s pomočjo ključa razporedijo na splošna SM posamezne dejavnosti glede na število odjemnih mest posamezne dejavnosti v skupnem številu odjemnih mest. Na enak način se razporedijo tudi prihodki, kamor spadajo prihodki od toženih terjatev, zamudnih obresti in podobni prihodki, za katere se zagotovo ve, da so skupni zgoraj navedenim štirim dejavnostim.

Ostali stroški, odhodki in prihodki se knjižijo na splošno SM uprave in se nato razporedijo na splošna SM posamezne dejavnosti s pomočjo naslednjih ključev:

- število odjemnih mest – ključ za delitev stroškov materiala in storitev,
- število delavcev v posamezni dejavnosti – ključ za delitev stroškov dela direktorja,
- število odjemnih mest na dejavnosti zbiranja komunalnih odpadkov, na dejavnosti čiščenja odpadne vode, na dejavnosti odvajanja odpadne vode ter na dejavnosti zelenic – ključ za delitev stroškov dela tehničnega vodje,
- število izdanih računov – ključ za delitev ostalih stroškov dela,
- delež proizvodjalnih stroškov posamezne dejavnosti glede na skupne proizvodjalne stroške – ključ za delitev stroškov amortizacije, druge stroške in odhodke ter prihodke.

Dejavnost čiščenja komunalne in padavinske odpadne vode in dejavnost odvajanja komunalne in padavinske odpadne vode se v delu, ki se nanaša na kanalizacijo, ne moreta

izvajati ločeno. Zaradi navedenega se pri ključu »število odjemnih mest« in pri ključu »število izdanih računov« na dejavnosti odvajanja komunalne in padavinske odpadne vode število odjemnih mest in število računov razpolovi, za enako število odjemnih mest in število računov pa se zmanjša tudi odjemna mesta in število računov na čiščenju komunalne in padavinske odpadne vode.

Stroški delovne sile in strojev, evidentirani na ravni posamezne dejavnosti, ki se uporabljajo na različnih dejavnostih, se prenesejo na ustrezna splošna SM dejavnosti po ključu:

- opravljeno število delovnih ur na posamezni dejavnosti glede skupno število delovnih ur.

DELITEV STROŠKOV PO POSAMEZNIH DEJAVNOSTIH

1. ZBIRANJE KOMUNALNIH ODPADKOV

Na SM občin stroške delimo po naslednjih ključih:

1. neposredni rezultat občine glede na celoten neposredni rezultat dejavnosti – po tem ključu delimo splošne stroške in prihodke dejavnosti,
2. količina odloženih odpadkov posamezne občine glede na skupno količino odloženih odpadkov vseh občin, za katere podjetje opravlja storitev – po tem ključu delimo splošne stroške in prihodke.

Poslovni prihodki na dejavnosti zbiranja komunalnih odpadkov občanov posamezne občine se razporejajo neposredno, vsi ostali ugotovljeni prihodki na tej dejavnosti pa se na občine razdelijo glede na zgoraj navedene ključne.

2. ODVAJANJE KOMUNALNE IN PADAVINSKE ODPADNE VODE

Splošni stroški in prihodki odvajanja odpadnih voda se delijo s splošnega SM na neposredna SM občin glede na količino prečiščenih odpadnih vod posamezne občine glede na skupno količino prečiščenih odpadnih vod v vseh občinah skupaj.

Poslovni prihodki na dejavnosti odvajanja komunalne in padavinske odpadne vode se razporejajo neposredno, vsi ostali ugotovljeni prihodki na tej dejavnosti pa se na občine razdelijo glede na količino prečiščenih odpadnih vod posamezne občine glede na skupno količino prečiščenih odpadnih vod v vseh občinah skupaj.

3. ČIŠČENJE KOMUNALNE IN PADAVINSKE ODPADNE VODE

Dejavnost čiščenja komunalne in padavinske odpadne vode se deli na:

- čiščenje komunalne in padavinske odpadne vode,
- prevzem in ravnanje z blatom iz greznic in malih komunalnih čistilnih naprav (»MKČN«).

Glede na prejšnji odstavek podjetje vodi splošne stroške te dejavnosti na več stroškovnih mestih. Tako imamo posebej evidentirana stroškovna mesta za:

1. stroške, ki se nanašajo na čistilno napravo v Ribnici in na čistilno napravo v Sodražici,
2. stroški, ki se nanašajo le na prevzem in ravnanje z blatom iz greznic in MKČN,
3. ostali splošni stroški te dejavnosti.

1. Splošni stroški, odhodki in prihodki, ki se nanašajo tako na čiščenje komunalne in padavinske odpadne vode kot na prevzem in ravnanja z blatom iz greznic in MKČN, se delijo na posamezno občino glede na količino prečiščenih odpadnih vod v občini ter količino prečiščenih grezničnih muljev, pomnoženo s faktorjem onesnaženosti, v občini glede na skupno količino prečiščenih količin.

2. Splošni stroški in prihodki, ki se nanašajo le na prevzem in ravnanje z blatom iz greznic in MKČN se delijo na dejavnosti in občine glede na m³ prečiščenih grezničnih muljev, pomnoženo s faktorjem onesnaženosti, po posameznih občinah.

3. Ostali splošni stroški se po občinah delijo glede na količino prečiščenih odpadnih vod v občini ter količino prečiščenih grezničnih muljev, pomnoženo s faktorjem onesnaženosti, v občini glede na skupno količino prečiščenih količin.

Poslovni prihodki na dejavnosti čiščenja komunalne in padavinske odpadne vode ter prevzem in ravnanje z blatom iz greznic in MKČN se razporejajo neposredno, vsi ostali ugotovljeni prihodki pa se na občine razdelijo glede na zgoraj navedene ključne.

4. POGREBNA IN POKOPALIŠKA DEJAVNOST

Splošni stroški in prihodki dejavnosti se na občine razporejajo:

- na pogrebni dejavnosti glede na neposredni rezultat občine glede na celoten neposredni rezultat dejavnosti po občinah
- na pokopališki dejavnosti glede na število grobov (preračun v enojne grobove) v posamezni občini glede na skupno število grobov vseh treh občin.

5. UREJANJE IN VZDRŽEVANJE ZELENIC

Splošni stroški in prihodki dejavnosti se na občine razporejajo glede na delež neposrednega rezultata posamezne občine glede na skupni neposredni rezultat v občinah, v katerih Komunala Ribnica d.o.o. opravlja svojo dejavnost.

6. VZDRŽEVANJE CEST

Splošni stroški in prihodki dejavnosti se na občine razporejajo glede na delež neposrednega rezultata posamezne občine glede na skupni neposredni rezultat v občinah, v katerih Komunala Ribnica d.o.o. opravlja svojo dejavnost.

DELITEV DAVKA OD DOHODKA PRAVNIH OSEB

Davek od dohodka pravnih oseb podjetje upošteva le na ravni podjetja in ga ne deli po dejavnostih.

Rezultati poslovanja po posameznih dejavnostih v letu 2019

(v EUR)

	2019	Odpadki	Čiščenje	Odvajanje	Pogrebna in pokopališka	Zelenice	Ceste	Tržna
		1	24	25	3	6	7	8
1. Čisti prihodki od prodaje	2.647.141,73	744.073,38	477.423,04	127.626,69	175.661,51	112.068,82	578.080,44	432.207,85
- čisti prihodki, pridobljeni z opravljanjem gospod. javnih služb	2.626.707,69	740.673,54	476.155,19	127.254,43	175.100,59	111.741,38	569.903,77	425.878,79
- čisti prihodki od drugih dejavnosti	20.434,04	3.399,84	1.267,85	372,26	560,92	327,44	8.176,67	6.329,06
4. Drugi poslovni prihodki	79.253,42	24.674,31	35.936,73	14.319,99	1.333,38	248,23	1.836,61	904,17
- subvencije	30.131,46	0,00	18.960,95	11.170,51	0,00	0,00	0,00	0,00
- drugi poslovni prihodki	49.121,96	24.674,31	16.975,78	3.149,48	1.333,38	248,23	1.836,61	904,17
Kosmati donos iz poslovanja	2.726.395,15	768.747,69	513.359,77	141.946,68	176.994,89	112.317,05	579.917,05	433.112,02
5. Stroški blaga materiala in storitev	1.703.681,98	373.577,92	353.794,55	108.144,85	113.183,27	80.953,74	368.402,94	305.624,71
a.) Nabavna vrednost prodanega blaga in materiala	12.279,25	9.382,87	0,00	0,00	0,00	0,00	0,00	2.896,38
b.) Stroški porabljenega materiala	444.525,25	92.794,32	79.350,27	10.137,09	36.317,81	18.246,25	123.735,97	83.943,54
c.) Stroški storitev	1.246.877,48	271.400,73	274.444,28	98.007,76	76.865,46	62.707,49	244.666,97	218.784,79
6. Stroški dela	874.532,26	322.400,00	140.027,99	28.239,14	73.850,34	30.955,28	183.784,33	95.275,18
7. Odpisi vrednosti	83.240,49	41.347,94	3.354,01	1.262,23	10.083,66	2.723,81	21.092,11	3.376,73
a.) Amortizacija in prevrednotovalni poslovni odhodki pri neopred. dolg. sredstvih in opredmetenih osnovnih sredstvih	76.030,92	38.228,72	1.854,78	928,23	7.991,51	2.645,15	21.074,28	3.308,25
- amortizacija osnovnih sredstev podjetja	76.030,92	38.228,72	1.854,78	928,23	7.991,51	2.645,15	21.074,28	3.308,25
b.) Prevrednotovalni poslovni odhodki pri obratnih sredstvih	7.209,57	3.119,22	1.499,23	334,00	2.092,15	78,66	17,83	68,48
8. Drugi poslovni odhodki	10.214,87	3.438,30	2.428,11	565,47	623,87	308,26	1.690,85	1.160,01
- drugi stroški	10.214,87	3.438,30	2.428,11	565,47	623,87	308,26	1.690,85	1.160,01
A <i>Dobiček ali izguba iz poslovanja (1+2+3+4-5-6-7-8)</i>	54.725,55	27.983,53	13.755,11	3.734,99	-20.746,25	-2.624,04	4.946,82	27.675,39
11. Finančni prihodki iz poslovnih terjatev	3.724,19	1.624,11	1.218,31	227,25	74,31	1,73	148,14	430,34
c.) Drugi fin. prihodki iz obresti in posl. terjatev – s prevrednot. fin. prihodki	3.724,19	1.624,11	1.218,31	227,25	74,31	1,73	148,14	430,34
13. Finančni odhodki za obresti in iz drugih obveznosti	3.192,64	1.843,32	806,24	0,36	0,55	0,32	325,07	216,78
c.) Drugi finančni odhodki za obresti in iz drugih obveznosti	3.192,64	1.843,32	806,24	0,36	0,55	0,32	325,07	216,78
B <i>Dobiček ali izguba iz rednega delovanja (A+9+10+11-12-13)</i>	55.257,10	27.764,32	14.167,18	3.961,88	-20.672,49	-2.622,63	4.769,89	27.888,95
15. Čisti poslovni izid iz rednega delovanja (B-14)	55.257,10	27.764,32	14.167,18	3.961,88	-20.672,49	-2.622,63	4.769,89	27.888,95
16. Drugi prihodki	1.668,03	266,27	77,81	14,76	4,94	1.050,19	253,36	0,70
- drugi izredni prihodki	1.668,03	266,27	77,81	14,76	4,94	1.050,19	253,36	0,70
17. Drugi odhodki	9.654,56	271,92	9.042,29	46,88	48,76	25,06	128,36	91,29
- drugi izredni odhodki	9.654,56	271,92	9.042,29	46,88	48,76	25,06	128,36	91,29
C <i>Celotni poslovni izid (15+16-17)</i>	47.270,57	27.758,67	5.202,70	3.929,76	-20.716,31	-1.597,50	4.894,89	27.798,36
18. Poslovni izid zunaj rednega delovanja (16 - 17)	-7.986,53	-5,65	-8.964,48	-32,12	-43,82	1.025,13	125,00	-90,59
21. Celotni poslovni izid obračun obdobja (15 + 16 - 17 - 19 - 20)	47.270,57	27.758,67	5.202,70	3.929,76	-20.716,31	-1.597,50	4.894,89	27.798,36
23. Čisti poslovni izid obračun obdobja (15 + 16 - 17 - 19 - 20 - 22)	47.270,57	27.758,67	5.202,70	3.929,76	-20.716,31	-1.597,50	4.894,89	27.798,36

Rezultati poslovanja posameznih dejavnosti po občinah v letu 2019**OBČINA RIBNICA:**

(v EUR)

	SKUPAJ OBČINA	ODPADKI	ČIŠČENJE	ODVAJANJE	POGREBNA IN POKOPALIŠKA	ZELENICE	CESTE
1. Čisti prihodki od prodaje	1.625.070,54	551.034,10	346.915,95	87.550,13	103.434,38	88.968,21	447.167,77
- čisti prihodki, pridobljeni z opravljanjem gospod. javnih služb	1.613.377,18	548.561,34	345.970,15	87.263,90	103.097,46	88.744,41	439.739,92
- čisti prihodki od drugih dejavnosti	11.693,36	2.472,76	945,80	286,23	336,92	223,80	7.427,85
4. Drugi poslovni prihodki	35.673,51	18.219,51	12.663,72	2.421,59	784,97	169,66	1.414,06
- subvencije	0,00	0,00	0,00	0,00	0,00	0,00	0,00
- drugi poslovni prihodki	35.673,51	18.219,51	12.663,72	2.421,59	784,97	169,66	1.414,06
Kosmati donos iz poslovanja	1.660.744,05	569.253,61	359.579,67	89.971,72	104.219,35	89.137,87	448.581,83
5. Stroški blaga materiala in storitev	992.274,21	273.127,13	246.319,54	62.442,66	65.075,94	59.525,01	285.783,93
a.) Nabavna vrednost prodanega blaga in materiala	891,10	891,10	0,00	0,00	0,00	0,00	0,00
b.) Stroški porabljenega materiala	243.923,25	68.612,92	52.307,74	6.745,88	19.796,05	13.747,29	82.713,37
c.) Stroški storitev	747.459,86	203.623,11	194.011,80	55.696,78	45.279,89	45.777,72	203.070,56
6. Stroški dela	571.572,85	239.618,73	95.627,34	21.712,71	44.212,99	28.883,24	141.517,84
7. Odpisi vrednosti	59.347,83	30.164,99	2.437,84	877,29	6.983,47	2.644,77	16.239,47
a.) Amortizacija in prevrednotovalni poslovni odhodki pri neopred. dolg. sredstvih in opredmetenih osnovnih sredstvih	54.126,49	28.211,69	1.412,01	713,70	4.996,14	2.567,21	16.225,74
- amortizacija osnovnih sredstev podjetja	54.126,49	28.211,69	1.412,01	713,70	4.996,14	2.567,21	16.225,74
b.) Prevrednotovalni poslovni odhodki pri obratnih sredstvih	5.221,34	1.953,30	1.025,83	163,59	1.987,33	77,56	13,73
8. Drugi poslovni odhodki	6.694,50	2.574,93	1.798,55	434,78	373,71	210,69	1.301,84
- rezervacije	0,00	0,00			0,00		
- drugi stroški	6.694,50	2.574,93	1.798,55	434,78	373,71	210,69	1.301,84
A <i>Dobiček ali izguba iz poslovanja (1+-2+3+4-5- 6-7-8)</i>	30.854,66	23.767,83	13.396,40	4.504,28	-12.426,76	-2.125,84	3.738,75
11. Finančni prihodki iz poslovnih terjatev	2.455,31	1.197,32	912,78	174,72	43,38	1,18	125,93
c.) Drugi fin. prihodki iz obresti in posl. terjatev – s prevrednot. fin. prihodki	2.455,31	1.197,32	912,78	174,72	43,38	1,18	125,93
13. Finančni odhodki za obresti in iz drugih obveznosti	2.194,62	1.358,71	584,81	0,28	0,32	0,22	250,28
c.) Drugi finančni odhodki za obresti in iz drugih obveznosti	2.194,62	1.358,71	584,81	0,28	0,32	0,22	250,28
B <i>Dobiček ali izguba iz rednega delovanja (A+9+10+11-12-13)</i>	31.115,35	23.606,44	13.724,37	4.678,72	-12.383,70	-2.124,88	3.614,40
15. Čisti poslovni izid iz rednega delovanja (B-14)	31.115,35	23.606,44	13.724,37	4.678,72	-12.383,70	-2.124,88	3.614,40
16. Drugi prihodki	1.614,16	238,62	58,05	11,35	2,88	1.050,13	253,13
- drugi izredni prihodki	1.614,16	238,62	58,05	11,35	2,88	1.050,13	253,13
17. Drugi odhodki	6.947,55	203,73	6.562,62	36,05	29,19	17,13	98,83
- drugi izredni odhodki	6.947,55	203,73	6.562,62	36,05	29,19	17,13	98,83
C <i>Celotni poslovni izid (15+16-17)</i>	25.781,96	23.641,33	7.219,80	4.654,02	-12.410,01	-1.091,88	3.768,70
18. Poslovni izid zunaj rednega delovanja (16 - 17)	-5.333,39	34,89	-6.504,57	-24,70	-26,31	1.033,00	154,30
21. Celotni poslovni izid obračun obdobja (15 + 16 - 17 - 19 - 20)	25.781,96	23.641,33	7.219,80	4.654,02	-12.410,01	-1.091,88	3.768,70
23. Čisti poslovni izid obračun obdobja (15 + 16 - 17 - 19 - 20 - 22)	25.781,96	23.641,33	7.219,80	4.654,02	-12.410,01	-1.091,88	3.768,70

OBČINA SODRAŽICA:

(v EUR)

		SKUPAJ OBČINA	ODPADKI	ČIŠČENJE	ODVAJANJE	POGREBNA IN POKOPALIŠKA	ZELENICE	CESTE
1.	Čisti prihodki od prodaje	409.893,17	105.203,04	83.973,42	30.767,86	35.935,57	23.100,61	130.912,67
	- čisti prihodki, pridobljeni z opravljanjem gospod. javnih služb	408.100,67	104.678,40	83.757,71	30.692,25	35.811,49	22.996,97	130.163,85
	- čisti prihodki od drugih dejavnosti	1.792,50	524,64	215,71	75,61	124,08	103,64	748,82
4.	Drugi poslovni prihodki	7.840,66	3.514,08	2.888,26	639,67	297,53	78,57	422,55
	- subvencije	0,00	0,00	0,00	0,00	0,00	0,00	0,00
	- drugi poslovni prihodki	7.840,66	3.514,08	2.888,26	639,67	297,53	78,57	422,55
	Kosmati donos iz poslovanja	417.733,83	108.717,12	86.861,68	31.407,53	36.233,10	23.179,18	131.335,22
5.	Stroški blaga materiala in storitev	262.731,18	54.582,82	56.113,17	25.441,64	22.545,81	21.428,73	82.619,01
a.)	Nabavna vrednost prodanega blaga in materiala	4.487,12	4.487,12	0,00	0,00	0,00	0,00	0,00
b.)	Stroški porabljenega materiala	82.344,67	13.168,61	14.482,41	1.073,33	8.098,76	4.498,96	41.022,60
c.)	Stroški storitev	175.899,39	36.927,09	41.630,76	24.368,31	14.447,05	16.929,77	41.596,41
6.	Stroški dela	131.933,27	44.993,79	20.509,05	5.735,45	16.356,45	2.072,04	42.266,49
7.	Odpisi vrednosti	13.738,14	6.104,87	671,34	326,33	1.703,92	79,04	4.852,64
a.)	Amortizacija in prevrednotovalni poslovni odhodki pri neopred. dolg. sredstvih in opredmetenih osnovnih sredstvih	12.508,42	5.454,27	294,77	188,53	1.644,37	77,94	4.848,54
	- amortizacija osnovnih sredstev podjetja	12.508,42	5.454,27	294,77	188,53	1.644,37	77,94	4.848,54
b.)	Prevrednotovalni poslovni odhodki pri obratnih sredstvih	1.229,72	650,60	376,57	137,80	59,55	1,10	4,10
8.	Drugi poslovni odhodki	1.633,54	468,33	425,61	114,85	138,17	97,57	389,01
	- rezervacije	0,00	0,00			0,00		
	- drugi stroški	1.633,54	468,33	425,61	114,85	138,17	97,57	389,01
A	<i>Dobiček ali izguba iz poslovanja (1+-2+3+4-5-6-7-8)</i>	7.697,70	2.567,31	9.142,51	-210,74	-4.511,25	-498,20	1.208,07
11.	Finančni prihodki iz poslovnih terjatev	522,40	232,44	204,40	46,16	16,64	0,55	22,21
c.)	Drugi fin. prihodki iz obresti in posl. terjatev – s prevrednot. fin. prihodki	522,40	232,44	204,40	46,16	16,64	0,55	22,21
13.	Finančni odhodki za obresti in iz drugih obveznosti	461,79	263,94	122,77	0,07	0,12	0,10	74,79
c.)	Drugi finančni odhodki za obresti in iz drugih obveznosti	461,79	263,94	122,77	0,07	0,12	0,10	74,79
B	<i>Dobiček ali izguba iz rednega delovanja (A+9+10+11-12-13)</i>	7.758,31	2.535,81	9.224,14	-164,65	-4.494,73	-497,75	1.155,49
15.	Čisti poslovni izid iz rednega delovanja (B-14)	7.758,31	2.535,81	9.224,14	-164,65	-4.494,73	-497,75	1.155,49
16.	Drugi prihodki	32,70	15,06	13,24	3,00	1,11	0,06	0,23
	- drugi izredni prihodki	32,70	15,06	13,24	3,00	1,11	0,06	0,23
17.	Drugi odhodki	1.474,94	36,98	1.380,18	9,52	10,80	7,93	29,53
	- drugi izredni odhodki	1.474,94	36,98	1.380,18	9,52	10,80	7,93	29,53
C	<i>Celotni poslovni izid (15+16-17)</i>	6.316,07	2.513,89	7.857,20	-171,17	-4.504,42	-505,62	1.126,19
18.	Poslovni izid zunaj rednega delovanja (16 - 17)	-1.442,24	-21,92	-1.366,94	-6,52	-9,69	-7,87	-29,30
21.	Celotni poslovni izid obračun obdobja (15 + 16 - 17 - 19 - 20)	6.316,07	2.513,89	7.857,20	-171,17	-4.504,42	-505,62	1.126,19
23.	Čisti poslovni izid obračun obdobja (15 + 16 - 17 - 19 - 20 - 22)	6.316,07	2.513,89	7.857,20	-171,17	-4.504,42	-505,62	1.126,19

OBČINA LOŠKI POTOK:

(v EUR)

		SKUPAJ OBČINA	ODPADKI	ČIŠČENJE	ODVAJANJE	POGREBNA IN POKOPALIŠKA
1.	Čisti prihodki od prodaje	179.970,18	87.836,24	46.533,67	9.308,71	36.291,56
	- čisti prihodki, pridobljeni z opravljanjem gospod. javnih služb	179.351,05	87.433,80	46.427,33	9.298,28	36.191,64
	- čisti prihodki od drugih dejavnosti	619,13	402,44	106,34	10,43	99,92
4.	Drugi poslovni prihodki	34.835,07	2.940,71	20.384,75	11.258,73	250,88
	- subvencije	30.131,46	0,00	18.960,95	11.170,51	0,00
	- drugi poslovni prihodki	4.703,61	2.940,71	1.423,80	88,22	250,88
	Kosmati donos iz poslovanja	214.805,25	90.776,95	66.918,42	20.567,44	36.542,44
5.	Stroški blaga materiala in storitev	143.051,87	45.867,96	51.361,84	20.260,56	25.561,51
a.)	Nabavna vrednost prodanega blaga in materiala	4.004,64	4.004,64	0,00	0,00	0,00
b.)	Stroški porabljenega materiala	34.313,79	11.012,79	12.560,12	2.317,88	8.423,00
c.)	Stroški storitev	104.733,44	30.850,53	38.801,72	17.942,68	17.138,51
6.	Stroški dela	75.750,96	37.787,48	23.891,60	790,98	13.280,90
7.	Odpisi vrednosti	6.777,80	5.078,08	244,84	58,61	1.396,27
a.)	Amortizacija in prevrednotovalni poslovni odhodki pri neopred. dolg. sredstvih in opredmetenih osnovnih sredstvih	6.087,76	4.562,76	148,00	26,00	1.351,00
	- amortizacija osnovnih sredstev podjetja	6.087,76	4.562,76	148,00	26,00	1.351,00
b.)	Prevrednotovalni poslovni odhodki pri obratnih sredstvih	690,04	515,32	96,84	32,61	45,27
8.	Drugi poslovni odhodki	726,83	395,04	203,95	15,84	112,00
	- rezervacije	0,00	0,00			0,00
	- drugi stroški	726,83	395,04	203,95	15,84	112,00
A	<i>Dobiček ali izguba iz poslovanja (1+-2+3+4-5-6- 7-8)</i>	-11.502,21	1.648,39	-8.783,81	-558,55	-3.808,24
11.	Finančni prihodki iz poslovnih terjatev	316,13	194,35	101,13	6,37	14,28
c.)	Drugi fin. prihodki iz obresti in posl. terjatev – s prevrednot. fin. prihodki	316,13	194,35	101,13	6,37	14,28
13.	Finančni odhodki za obresti in iz drugih obveznosti	319,44	220,67	98,66	0,01	0,10
c.)	Drugi finančni odhodki za obresti in iz drugih obveznosti	319,44	220,67	98,66	0,01	0,10
B	<i>Dobiček ali izguba iz rednega delovanja (A+9+10+11-12-13)</i>	-11.505,52	1.622,07	-8.781,34	-552,19	-3.794,06
15.	Čisti poslovni izid iz rednega delovanja (B-14)	-11.505,52	1.622,07	-8.781,34	-552,19	-3.794,06
16.	Drugi prihodki	20,48	12,59	6,53	0,41	0,95
	- drugi izredni prihodki	20,48	12,59	6,53	0,41	0,95
17.	Drugi odhodki	1.140,78	31,21	1.099,49	1,31	8,77
	- drugi izredni odhodki	1.140,78	31,21	1.099,49	1,31	8,77
C	<i>Celotni poslovni izid (15+16-17)</i>	-12.625,82	1.603,45	-9.874,30	-553,09	-3.801,88
18.	Poslovni izid zunaj rednega delovanja (16 - 17)	-1.120,30	-18,62	-1.092,96	-0,90	-7,82
21.	Celotni poslovni izid obračun obdobja (15 + 16 - 17 - 19 - 20)	-12.625,82	1.603,45	-9.874,30	-553,09	-3.801,88
23.	Čisti poslovni izid obračun obdobja (15 + 16 - 17 - 19 - 20 - 22)	-12.625,82	1.603,45	-9.874,30	-553,09	-3.801,88

IZJAVA POSLOVODSTVA

Uprava potrjuje računovodske izkaze za poslovno leto končano na dan 31. decembra 2019 in uporabljene računovodske usmeritve, pojasnila k računovodskim izkazom ter priloge in razkritja.

Uprava potrjuje, da so bile pri izdelavi računovodskih izkazov dosledno uporabljene ustrezne računovodske usmeritve, da so bile računovodske ocene izdelane po načelu previdnosti in dobrega gospodarjenja in da letno poročilo predstavlja resnično in pošteno sliko premoženjskega stanja družbe in izidov njenega poslovanja za leto 2019.

Uprava je odgovorna tudi za ustrezno vodenje računovodstva, za sprejem ustreznih ukrepov za zavarovanje premoženja in drugih sredstev ter potrjuje, da so računovodski izkazi, skupaj s pojasnili, izdelani na podlagi predpostavke o nadaljnjem poslovanju družbe ter v skladu z veljavno zakonodajo in slovenskimi računovodskimi standardi.

Datum: 13.3.2020

Direktor
Bojan Trdan