



**LETNO POROČILO KOMUNALE  
RIBNICA D.O.O.  
ZA LETO 2022**



**v. d. direktor:  
Bojan Trdan**



## KAZALO

|                            |    |
|----------------------------|----|
| Poročilo direktorja.....   | 1  |
| Predstavitev podjetja..... | 3  |
| Poročilo o delu.....       | 4  |
| Računovodsko poročilo..... | 65 |



## **POROČILO DIREKTORJA**

Javno komunalno podjetje Komunala Ribnica d.o.o. opravlja osnovno dejavnost obveznih občinskih gospodarskih javnih služb varstva okolja, in sicer zbiranje komunalnih odpadkov, odvajanje in čiščenje odpadnih voda, 24-urne dežurne pogrebne službe, izbirnih gospodarskih javnih služb pogrebne in pokopališke dejavnosti, vzdrževanje cest, vzdrževanje javnih površin in zelenic in tudi tržno dejavnost. V letu 2022 je podjetje poslovalo na osnovi sprejetega gospodarsko finančnega načrta.

Na dejavnosti odvoza odpadkov smo odpadke ločeno zbirali na celotnem terenu. Preostanek odpadkov smo, skladno s podeljenimi koncesijami za obdelavo in odlaganje odpadkov, odvažali v RCERO v Ljubljano. Poslovanje na dejavnosti je bilo negativno.

V letu 2022 so bile težave z oddajanjem mešane odpadne embalaže posameznim DROE bistveno manjše kot v preteklih letih, saj je država v letu 2021 leta spremenila področno zakonodajo o embalaži, katera je začela učinkovati. Rezultat na dejavnosti zbiranja odpadkov je izguba v višini 8.710 €. Vzrok zanjo je v višjih stroških dela ter višjih stroških obdelave bioloških odpadkov, kateri niso bili vključeni v ceno, ki so jo plačevali uporabniki.

Poslovanje na dejavnosti čiščenja odpadnih voda je bilo po nekaj zaporednih letih, ko je bila na dejavnosti izkazana izguba, lani pozitivno. Vzrok za to so predvsem nižji stroški oddaje blata, saj je bila količina manjša kot je bilo predvideno. Na drugi strani pa je poslovanje na tej dejavnosti močno zaznamoval dvig cen električne energije. Električno energijo smo kupili na javnem razpisu in dobili za cca. 230% višjo ceno kot je bila veljavna v letu 2021.

Vse čistilne naprave v vseh treh občinah ustrezno delujejo. Monitoringi voda na izpustu so na vseh ČN znotraj predpisanih vrednosti. Nadaljevali smo z rednim, z naše strani načrtovanim, praznjenjem greznic na območju vseh treh občin.

Na dejavnosti odvajanja odpadnih voda smo generalno očistili nekaj odsekov kanalov. V sklopu investicijskega vzdrževanja infrastrukture smo obnovili del meteorne kanalizacije na Opekarski cesti in Struški ulici v Ribnici, zamenjano je bilo nekaj pokrovov kanalizacijskih jaškov. Na tej dejavnosti je poslovanje pozitivno.

V letu 2022 so v vseh občinah začeli veljati novi Odloki o pokopališkem redu. Na osnovi letih smo v lanskem letu začeli z izvajanjem obvezne gospodarske javne službe – 24-urne dežurne pogrebne službe. S tem smo postali izključni izvajalec prvih prevozov pokojnikov od kraja smrti do naših hladilnih prostorov v vseh treh občinah. Z začetkom leta so na tej dejavnosti začele veljati nove cene, katere so bile povišane po 11-ih letih, stare cene namreč niso več pokrivalo predvsem stroškov dela. V upravljanje smo prevzeli tudi nova pokopališča v Grčaricah, Rakitnici in v oktobru še v Jurjevici. Število opravljenih pogrebov je na nivoju večletnega povprečja in za cca. 32% manjše kot v letu 2021, ko je to dejavnost močno zaznamovala epidemija Covid- 19 in vplivala na povečano število umrlih.

Na cestni dejavnosti smo poleg rednih vzdrževalnih del izdelovali meteorno kanalizacijo ter opravili nekaj celovitih sanacij cestišč s preplastitvami. Za občino Ribnica smo na vzdrževanju cest imeli nižjo realizacijo kot v letu 2021, v Sodražici pa bistveno višjo kot v prejšnjem letu. Skupaj pa je obseg realizacije na cestni dejavnosti nižji za 8%. Zima v letu 2022 je bila

povprečna. Količina zapadlega snega sicer ni bila prav posebej velika, je pa snežilo kar nekajkrat. Število izhodov plužnih in posipnih je bilo podobno kot v zadnjih povprečnih zimah. Na tej dejavnosti beležimo izgubo v višini 22.388 €. Vzrok so predvsem višji stroški dela ter stroški vzdrževanja osnovnih sredstev.

Vzdrževanje javnih površin in zelenic je podjetje opravljalo v Občinah Ribnica in Sodražica. Poleg tega opravimo tudi novoletno krasitev v Ribnici. Število opravljenih košenj je bilo zaradi velike vročine in suše v juliju, avgustu in septembru sicer nekaj manjše kot preteklo leto. Ker je bilo tudi na področju zelenic v Občini Ribnica zagotovljenih več sredstev, smo opravili zasaditve z okrasnimi rastlinami v gradu, v cvetličnih koritih v mestu in na mostovih. Poudarek je bil na zagotavljanju redne in stalne urejenosti zelenic, gredic in ostalih javnih površin. Za lažje urejanje zelenic v prihodnosti so se zemeljsko uredile zelenici v Prigorici, in Ribnici. Na dejavnosti zelenic je bil rezultat poslovanja zaradi višjih stroškov dela negativen, in sicer znaša izguba 2.562 €.

Realizacija na tržni dejavnosti podjetja je bila v letu 2022 ponovna višja (+8,5%). Uspešno smo pridobili kar nekaj gradbenih projektov. Če ne bi bilo težav z podizvajalci pri asfaltiranju in njihovimi zamudami pri izvajanju del, pa bi lahko bila še bistveno višja. Tržna dejavnost je za podjetje zelo pomembna, saj se iz dobička te dejavnosti pokriva izguba na obveznih javnih službah.

Poslovanje celotnega podjetja v letu 2022 je bilo pozitivno. Se pa izguba izkazuje na dejavnosti zbiranja odpadkov, vzdrževanju zelenic in cestni dejavnosti. Vzroki za izgubo na teh dejavnostih so v skladu s kolektivno pogodbo komunalnih dejavnosti višji stroški dela, višji stroški elektrike ter pogonski goriv ter stroški za obdelavo bioloških odpadkov. Rastli so tudi stroški vzdrževanja osnovnih sredstev. Vsi ti višji stroški niso bili vključeni v stroškovno ceno, ki so jo plačevali uporabniki oziroma naročniki.

V 2022 je podjetje imelo 3.286.295 € čistih prihodkov. Obseg poslovanja je večji za 3% kot v preteklem letu. Ustvarili pa smo 18.980 € čistega dobička. Ker smo se že na začetku leta zavedali oteženih poslovnih razmer zaradi rasti zgoraj omenjenih stroškov, smo poslovanje podjetja vodili resnično maksimalno racionalno in zmanjšali stroške na minimum, izvedbo nekaterih večjih vzdrževalnih del pa preložili v leto 2023. Poslovanje podjetja, glede na okoliščine, v katerih je poslovalo, ocenjujem kot uspešno.

Vsem zaposlenim, članom skupščine podjetja, članom nadzornega sveta in članom sveta ustanoviteljev podjetja se zahvaljujem za zgledno sodelovanje, trud pri opravljanju svojega dela in večanje ugleda podjetja. Obenem vas naprošam za tvorno sodelovanje tudi v bodoče.

v. d. direktor

Bojan Trdan dipl.inž.str.

## **PREDSTAVITEV PODJETJA**

Firma in sedež: Komunala Ribnica d.o.o., Goriča vas 11 A, 1310 Ribnica

Organizacijska oblika: družba z omejeno odgovornostjo

Matična številka: 5068053000

Davčna številka: SI 81322496

Transakcijski račun: 02321-0254133360 pri NLB d.d.

19100-0011262336 pri DBS d.d.

03114-1000090269 pri SKB d.d.

Telefon: 01/8359-080

Fax: 01/8360-650

Internetni naslov: [www.komunala-ribnica.si](http://www.komunala-ribnica.si)

E-naslov: [info@komunala-ribnica.si](mailto:info@komunala-ribnica.si)

Osnovni kapital: 292.293,00 EUR

Lastniška struktura na dan 31.12.2022:

1. Občina Ribnica 70,73%
2. Občina Sodražica 16,67%
3. Občina Loški Potok 12,60%

Osnovna dejavnost družbe:

38.110 zbiranje in odvoz nenevarnih odpadkov

Organi družbe v letu 2022:

- Svet ustanoviteljev, ki ga sestavljajo naslednji člani:
  1. Samo Pogorelc
  2. Blaž Milavec
  3. Ivan Benčina / Simon Debeljak
- Nadzorni svet, ki ga sestavljajo naslednji člani:
  1. Helena Mate
  2. Martina Car
  3. Sašo Debeljak
- Uprava družbe, ki jo predstavlja v. d. direktor Bojan Trdan dipl. inž. str.

Povprečno število zaposlenih v podjetju v letu 2022 je 45,47.

V skladu z Zakonom o gospodarskih družbah se uvršča Komunala Ribnica d.o.o. med male družbe.

### **Podatki o poslovanju**

Družba izvaja naslednje dejavnosti:

- zbiranje in odvoz odpadkov - občine Ribnica, Sodražica in Loški Potok
- čiščenje in odvajanje komunalne odpadne vode ter upravljanje čistilnih naprav - občine Ribnica, Sodražica in Loški Potok
- vzdrževanje zelenic in parkov - občini Ribnica in Sodražica
- pogrebna in pokopališka dejavnost - občine Ribnica, Sodražica in Loški Potok
- vzdrževanje cest in parkirišč - občini Ribnica in Sodražica
- tržna dejavnost - občine Ribnica, Sodražica in Loški Potok

## POROČILO O DELU

### 1. ODPADKI

Podjetje je v občinah Ribnica, Sodražica in Loški Potok izvajalec obvezne gospodarske javne službe zbiranja in odvoza odpadkov.

#### **Preostanek odpadka - PO**

V letu 2022 smo zbrali 1.340.480 kg preostanka odpadkov. Preostanek odpadkov zbiramo na celotnem terenu po sistemu »od vrat do vrat«. Pogostost odvoza je enkrat na dva tedna.



Slika 1: Zbiranje preostanka odpadkov »od vrat do vrat«

Odpadke odvažamo na obdelavo in odlaganje v RCERO Ljubljana, ki ga upravlja JP VOKA SNAGA d.o.o.. Preostanek odpadkov gre pred odlaganjem na mehansko-biološko obdelavo. Odloži se 13,6% pripeljanih odpadkov.

|         | LETO      |           |           |
|---------|-----------|-----------|-----------|
|         | 2020      | 2021      | 2022      |
| PO (kg) | 1.315.860 | 1.309.620 | 1.340.480 |

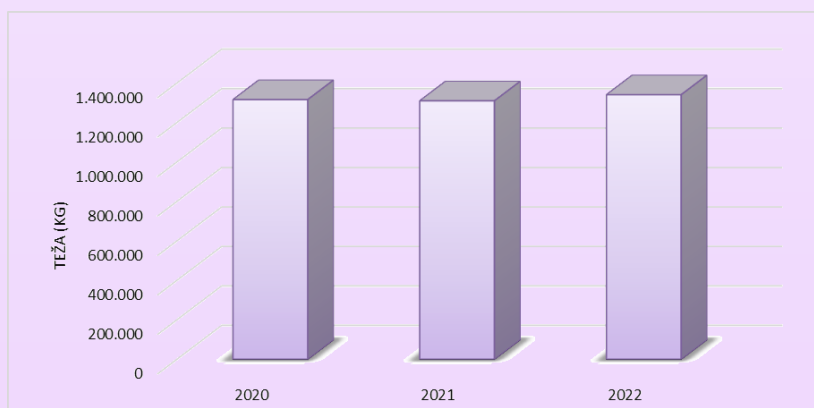


Tabela - diagram 1-1: Prikaz zbranih količin preostanka odpadka v občinah Ribnica, Sodražica in Loški Potok v obdobju 2020-2022



|           | zbrana količina PO (kg) | količina odloženega PO (kg) | količina odloženega PO (%)               |
|-----------|-------------------------|-----------------------------|--|
| LETO 2020 | 1.315.860               | 92.110                      | 7  |
| LETO 2021 | 1.309.620               | 157.805                     | januar- marec 7<br>april - december 13,6 |
| LETO 2022 | 1.340.480               | 182.305                     | 13,6                                     |

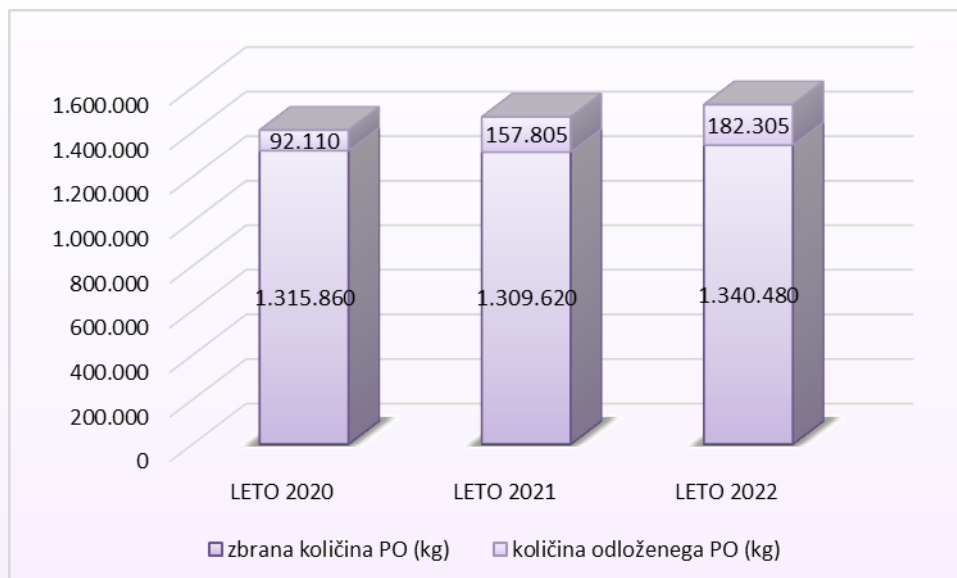


Tabela - diagram 2-2: Prikaz razmerja med zbranim in odloženim preostankom odpadka v občinah Ribnica, Sodražica in Loški Potok v obdobju 2020-2022

### Mešana odpadna embalaža

V letu 2022 smo mešano odpadno embalažo zbirali po sistemu »od vrat do vrat« s pomočjo »rumenih vreč« in individualnih zabojnikov.



Slika 2: Zbiranje mešana odpadna embalaža »od vrat do vrat«

V letu 2022 smo zbrali 740.800 kg mešane odpadne embalaže.

|                      | LETO    |         |         |
|----------------------|---------|---------|---------|
|                      | 2020    | 2021    | 2022    |
| Mešana embalaža (kg) | 840.560 | 748.490 | 740.800 |

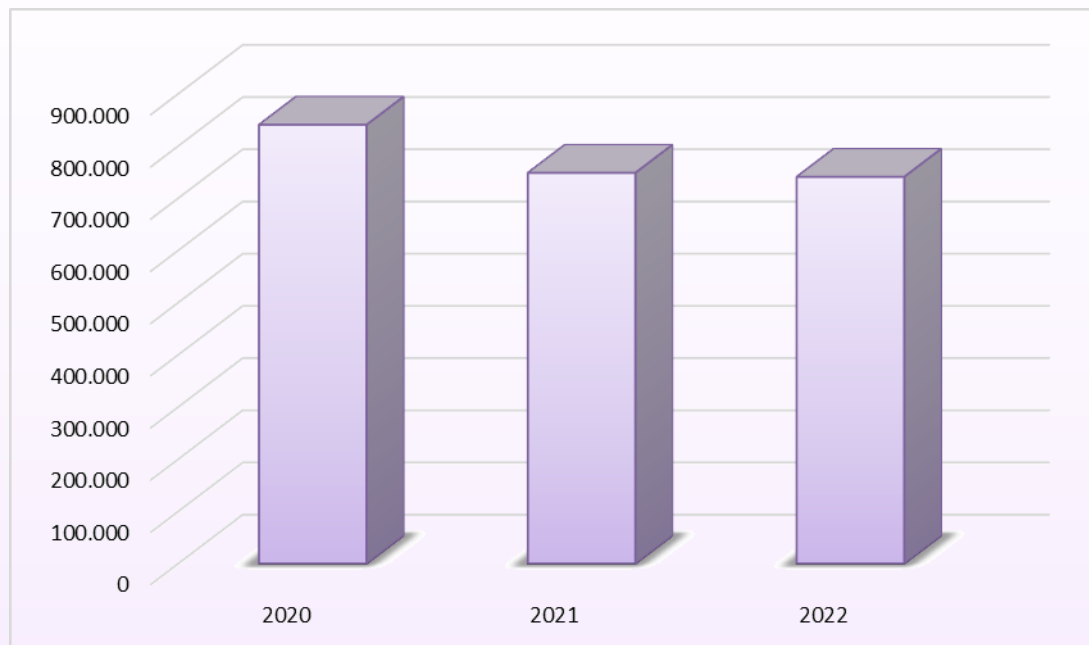


Tabela - diagram 3-3: Primerjava zbrane mešane embalaže v letih 2020-2022

Prezemanje mešane komunalne embalaže se je v letu 2022 zaradi sprotnega izravnavanja prevzete embalaže pri DROE (trimesečje) izboljšalo, saj nam je na skladišču mesečno ostajalo cca 10 ton.

### **Biološki odpadki - BIO**

V novembru 2010 smo začeli ločeno zbirati biološke odpadke iz vseh pokopališč in iz vseh blokovskih naselij. Z julijem 2011 pa smo pričeli tudi z ločenim pobiranjem bioloških odpadkov iz tistih individualnih gospodinjstev, ki so to storitev naročila in imajo zabojnik za biološke odpadke.

Odvoz bioloških odpadkov smo v letnem času (1.4.-31.10.) izvajali enkrat tedensko (cca štiri odvozi na mesec) in v zimskem času (1.11.-31.3.) na štirinajst dni (cca dva odvoza na mesec).



Slika 3: Biološki odpadki

Iz leta v leto se število gospodinjstev, ki se odločijo za individualen odvoz bioloških odpadkov, povečuje. Trenutno je vključenih v odvoz 882 gospodinjstev (blokvske soseske in individualne hiše).

| število gospodinjstev vključenih v odvoz bioloških odpadkov |         |           |             |
|---|---------|-----------|-------------|
| leto  | Ribnica | Sodražica | Loški Potok |
| 2020  | 718     | 46        | 29          |
| 2021  | 738     | 48        | 29          |
| 2022  | 787     | 52        | 43          |

Tabela 4: Prikaz števila gospodinjstev vključenih v odvoz v občinah Ribnica, Sodražica in Loški Potok v obdobju 2020-2022

Gospodinjstva, ki so vključena v sistem odvoza bioloških odpadkov, imajo na svojih prevzemnih mestih zabojnike. Gospodinjstva se lahko odločajo med različnimi velikostmi zabojnikov, s tem, da morajo zagotoviti tolikšno velikost zabojnika, da lahko prepušča odpadke med enim in drugim praznjenjem. V letu 2022 je bil obračunski volumen 14.282 litrov.

| Obračunski volumen posod za biološke odpadke (l) |           |           |             |
|--|-----------|-----------|-------------|
| leto   | Ribnica   | Sodražica | Loški Potok |
| 2020   | 10.442,00 | 1.064,00  | 511,00      |
| 2021   | 11.166,00 | 1.216,00  | 538,00      |
| 2022   | 12.331,05 | 1.379,15  | 571,29      |

Tabela 5: Prikaz obračunskega volumna posod v občinah Ribnica, Sodražica in Loški Potok v obdobju 2020-2022

Odpadke odvažamo na obdelavo v RCERO Ljubljana, ki ga upravlja JP VOKA SNAGA d.o.o..

V letu 2022 smo zbrali 268.454 kg bioloških odpadkov.

|     | LETO    |         |         |
|-----|---------|---------|---------|
|     | 2020    | 2021    | 2022    |
| BIO | 286.021 | 269.153 | 268.454 |

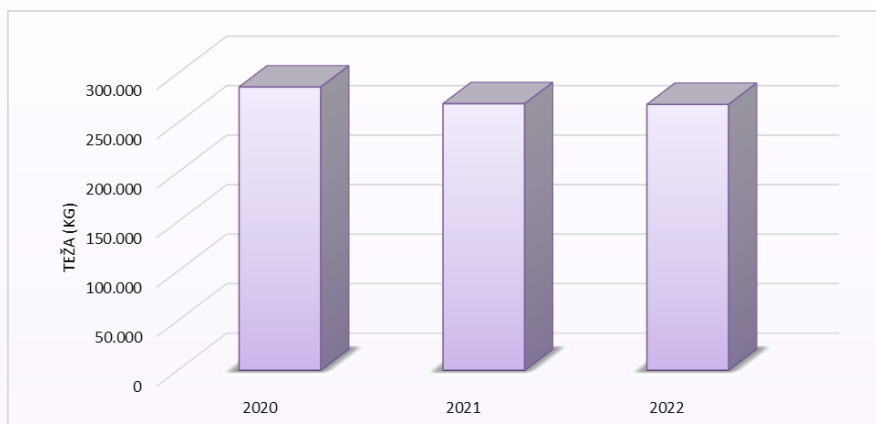


Tabela - diagram 6-4: Prikaz zbranih količin bioloških odpadkov v občinah Ribnica, Sodražica in Loški Potok v obdobju 2020-2022

Žal ugotavljamo, da je v zabojnikih za preostanek odpadkov odloženih v povprečju 33% bioloških odpadkov.

### Kosovni odpadki - KOS

Zbiranje kosovnih odpadkov se izvaja po sistemu »na poziv«. To pomeni, da lahko gospodinjstva enkrat na leto naročijo brezplačni odvoz kosovnega odpada v skupni količini 3 m<sup>3</sup>. Brezplačni odvoz kosovnega odpada velja izključno za gospodinjstva, ki redno plačujejo odvoz odpadkov. Kosovne odpadke pa lahko občani tudi sami pripeljejo v zbirni center in jih brezplačno oddajo.

|  | LETO |      |      |
|--|------|------|------|
|  | 2020 | 2021 | 2022 |
| število opravljenih odvozov kosovnih odpadkov "na poziv" | 174  | 145  | 168  |



Tabela - diagram 7-5: Prikaz število opravljenih odvozov kosovnih odpadkov v občinah Ribnica, Sodražica in Loški Potok v obdobju 2020-2022

V letu 2022 smo zbrali 407.180 kg kosovnih odpadkov.



Slika 4: Kosovni odpadki

Odpadke odvažamo na obdelavo in odlaganje v RCERO Ljubljana, ki ga upravlja JP VOKA SNAGA d.o.o..

|          | LETO    |         |         |
|----------|---------|---------|---------|
|          | 2020    | 2021    | 2022    |
| KOS (kg) | 425.040 | 460.760 | 407.180 |

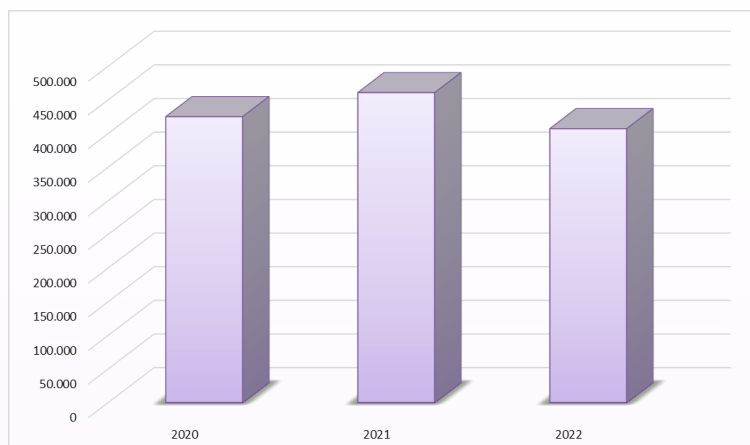


Tabela - diagram 8-6: Prikaz zbranih količin kosovnih odpadkov v občinah Ribnica, Sodražica in Loški Potok v obdobju 2020-2022

|           | zbrana količina KOS (kg) | količina odloženega KOS (kg) | delež odloženega KOS (%)                     |
|-----------|--------------------------|------------------------------|--|
| LETO 2020 | 425.040                  | 29.753                       | 7  |
| LETO 2021 | 460.760                  | 55.964                       | januar – marec - 7<br>april – december -13,6 |
| LETO 2022 | 407.180                  | 55.376                       | 13,6   |

Tabela 9: Prikaz razmerja med zbranimi in odloženimi kosovnimi odpadki v občinah Ribnica, Sodražica in Loški Potok v obdobju 2020-2022

V letu 2016 se je na podlagi podpisane koncesijske pogodbe začelo odvažati kosovne odpadke na RCERO Ljubljana. Kosovni odpadki gredo pred odlaganjem na predhodno obdelavo. V letu 2022 je bilo odloženih 13,6% od pripeljanih odpadkov na obdelavo. Odstotek odpadkov, ki se po obdelavi odložijo, določi RCERO Ljubljana.

### Odpadna električna in elektronska oprema

V letu 2022 so občani lahko oddali odpadno električno in elektronsko opremo v naših zbirnih centrih ali na terenski akciji, ki smo jo izvedli v sodelovanju z podjetjem Zeos d.o.o..



Slika 5: Odpadna električna in elektronska oprema

V letu 2022 je bilo zbrane 81.756 kg OEEO.

|           | LETO   |         |        |
|-----------|--------|---------|--------|
|           | 2020   | 2021    | 2022   |
| OEEO (kg) | 96.735 | 105.709 | 81.756 |

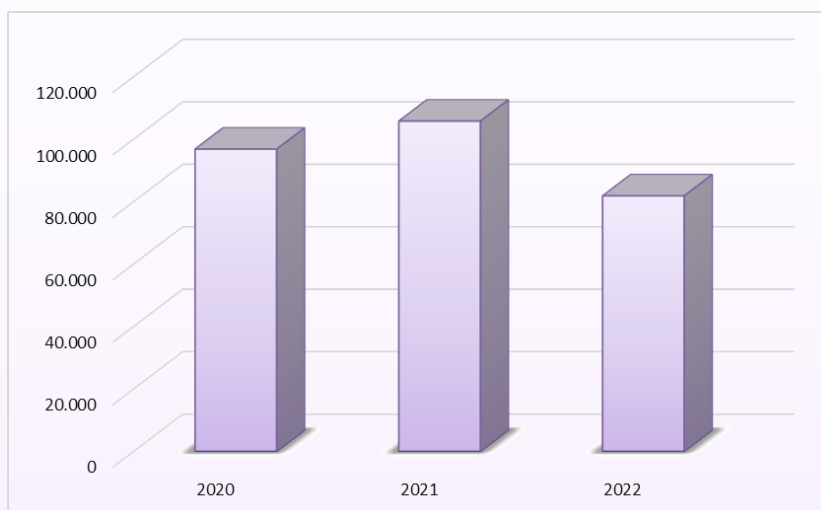


Tabela - diagram 10-7: Prikaz zbranih količin OEEO v občinah Ribnica, Sodražica in Loški Potok v obdobju 2020-2022

Male gospodinjske aparate in odpadne baterije zbiramo tudi v uličnih zbiralnikih. V letu 2022 smo z uličnimi zbiralniki zbrali 1.553 kg malih gospodinjskih aparatov in 286 kg baterij.

|                                | LETO  |       |       |       |       |
|--------------------------------|-------|-------|-------|-------|-------|
|                                | 2018  | 2019  | 2020  | 2021  | 2022  |
| MALI GOSPODINJSKI APARATI (kg) | 2.403 | 2.173 | 1.470 | 2.338 | 1.553 |
| BATERIJE (kg)                  | 25    | 40    | 37    | 62    | 286   |

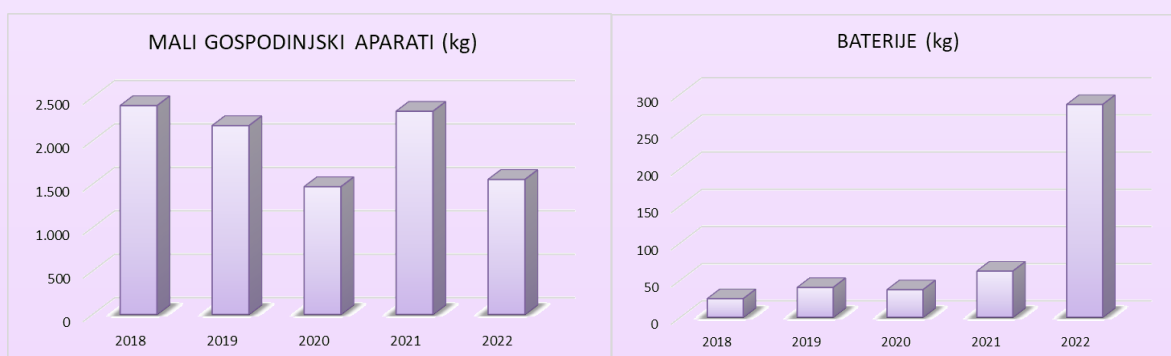


Tabela - diagram 11-8: Prikaz zbranih količin OEEO v uličnih zbiralnikih v obdobju 2018-2022

Z novimi uličnimi zbiralniki smo občankam in občanom še približali oddajo e-odpadkov in odpadnih baterij ter s tem naredili pomemben korak v smeri odgovornega ravnanja z okoljem in manjšega obremenjevanja narave.

## Zbiralnice ločenih frakcij - ekološki otoki

V občini Ribnica je za gospodinjstva postavljenih 53 ekoloških otokov, v občini Sodražica 22 ekoloških otokov ter v občini Loški Potok 13 ekoloških otokov.

V letu 2022 se je v Občini Sodražica pričelo z urejanjem izgleda ekoloških otokov.



Slika 6: Ureditev ekološkega otoka v občini Sodražica

|      | PAPIR   | KARTON  | STEKLO  |
|------|---------|---------|---------|
| 2020 | 123.142 | 115.474 | 218.692 |
| 2021 | 70.420  | 134.987 | 168.559 |
| 2022 | 94.963  | 103.620 | 171.950 |

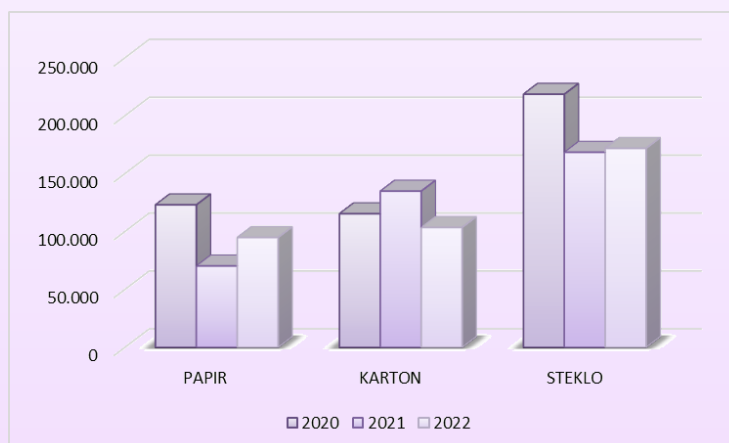


Tabela - diagram 12-9: Prikaz zbranih frakcij na zbiralnicah ločenih frakcij v občinah Ribnica, Sodražica in Loški Potok v obdobju 2020-2022

V zbirnem centru Goriča vas smo v letu 2022 postavili kotiček za ponovno uporabo, ki ga je omogočila družba ZEOS, d.o.o. v sklopu projekta Life Spodbujamo e-krožno pod sloganom »Še sem uporaben!« skupaj s projektoma partnerjema Zbornico komunalnega gospodarstva pri GZS in podjetjem TSD, d.o.o. Kotiček je namenjen vsem, ki imajo doma kakšen še delujoči aparat in ga več ne potrebujejo ter bi mu želeli podaljšati življenje. Za zbrane, primerne in še delujoče aparate se bo v okviru projekta poskrbelo, da bodo po različnih poteh našli nove lastnike, saj se ocenjuje, da je med njimi veliko takšnih, ki po nepotrebnem končajo v predelavi materiala.





Slika 7: Kotiček za ponovno uporabo

Zaradi pojavljanja nezakonito odloženih odpadkov na ekoloških otokih smo v sodelovanju s Skupno občinsko upravo občin Ribnica, Loški Potok, Sodražica in Velike Lašče izvajali akcije nadzora nad ločenim zbiranjem na ekoloških otokih.



Slika 8: Nezakonito odloženi odpadki na ekološkem otoku Ortnek

## Nevarni odpadki

V sodelovanju s podjetjem Kemis smo nevarne odpadke v letu 2022 zbirali v okviru terenskih akcij in v zbirnem centru Goriča vas in v Mali Log.



Slika 9: Nevarni odpadki

|                 | LETO   |        |        |
|-----------------|--------|--------|--------|
|                 | 2020   | 2021   | 2022   |
| nevarni odpadki | 41.157 | 41.476 | 33.780 |

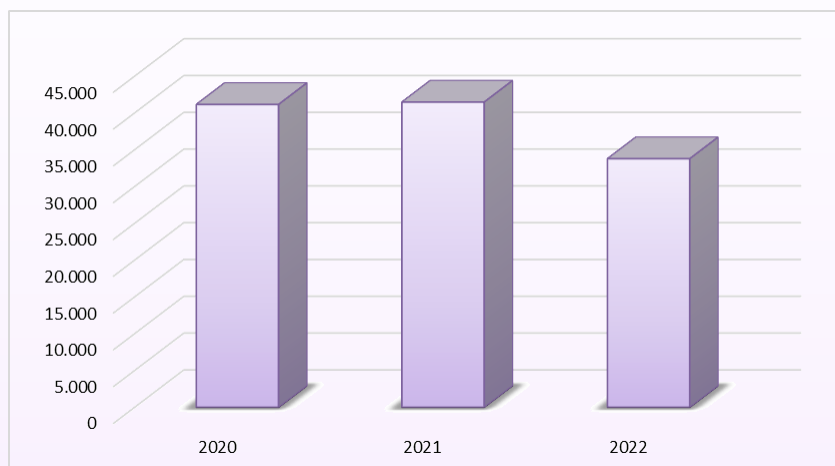


Tabela - diagram 13-10: Prikaz primerjave zbranih nevarnih odpadkov v obdobju od 2020-2022 v občinah Ribnica, Sodražica in Loški Potok

### Zbirni center

V zbirnem centru zbiramo naslednje odpadke: kosovne odpadke, tekstil, embalažo, papir, karton, steklo, les, nevarne odpadke (baterije, kemikalije, zdravila, varčne sijalke, karteše, fluorescentne svetilke,...), OEEO, gume, gradbene odpadke in azbestno cementne izdelke.

Opadke, ki jih zberemo, ločeno predamo pooblaščenim prevzemnikom. V letu 2022 smo zbrali 4.161.070 kg odpadkov.

|           | Vsi zbrani odpadki (kg) | Ločeno zbrani odpadki (kg) | Procent ločeno zbrani odpadki |
|-----------|-------------------------|----------------------------|-------------------------------|
| LETO 2020 | 4.428.162               | 2.401.241                  | 54,23%                        |
| LETO 2021 | 4.435.445               | 2.395.912                  | 54,02%                        |
| LETO 2022 | 4.161.071               | 2.144.957                  | 51,55%                        |

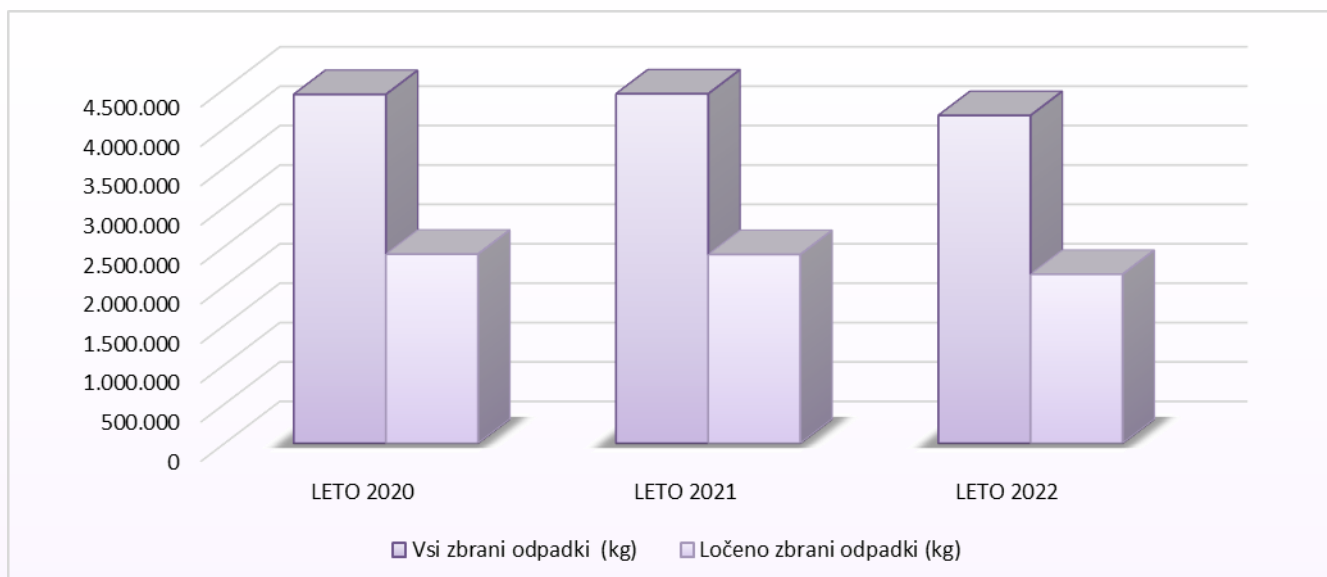


Tabela - diagram 14-11: Prikaz ločeno zbranih frakcij v zbirnem centru predane od občanov občin Ribnica, Sodražica in Loški Potok v obdobju 2020-2022

V letu 2022 smo se vključili v evropski teden zmanjševanja odpadkov, ki je potekal od 19. do 27. novembra. Evropski teden zmanjševanja odpadkov ali ETZO se je osredotočil na tekstil in njegov vpliv na okolje. Pozornost je bila usmerjena v dobre prakse, ki spodbuja krožnost in trajnost znotraj tekstilne industrije, saj je problematika tekstilnih odpadkov vedno pereča tema, ker se je v zadnjih desetletjih povečala količina oblačil, ki jih Evropejci kupujemo, hkrati pa se je povečala tudi količina tekstilnih odpadkov, ki jih proizvedemo. Akcijo smo poimenovali »NEUPORABNO NAJ SPET POSTANE UPORABNO«.



Slika 10: Evropski teden zmanjševanja odpadkov

Da bi preprečili nepravilno ravnanje z jedilnim oljem smo v letu 2022 skupaj z občinami Ribnica, Sodražica in Loški Potok pristopili k izvedbi projekta »OLJE NI ZA OKOLJE«. Cilj projekta je nakup in postavitve zbiralnikov za zbiranje odpadnega olja na določenih ekoloških otokih, nakup in razdelitev posodic za zbiranje odpadnega jedilnega olja v gospodinjstvih, povečano ozaveščanje samega prebivalstva ter zmanjševanje obremenjevanja okolja. Projekt se bo zaključil konec novembra 2023.



Slika 11: Zbiralnik za odpadno olje

## Analiza leta 2022

Rezultat ločevanja na izvoru se kaže v razmerju med vsemi zbranimi odpadki in odloženimi odpadki. Zaradi boljšega ločevanja ter obvezne obdelave odpadkov pred odlaganjem, je količina odloženih odpadkov bistveno manjša, kot je bila do leta 2015, ko se obdelava odpadkov ni izvajala. V prikazani količini vseh zbranih odpadkov so zajeti tudi mešani gradbeni odpadki, mavčne plošče, salonitne plošče in gume.

|           | Vsi zbrani odpadki (kg) | Ločeno zbrani odpadki, ki so bili predani v reciklažo od skupne zbrane količine (kg) | Mešani komunalni odpadki (PO in KOS), ki so bili odloženi na deponiji po obdelavi od skupne zbrane količine (kg) |
|-----------|-------------------------|--|--|
| LETO 2020 | 4.428.162               | 4.306.299  | 121.863  |
| LETO 2021 | 4.435.445               | 4.221.676  | 213.769  |
| LETO 2022 | 4.161.071               | 3.923.389  | 237.682  |

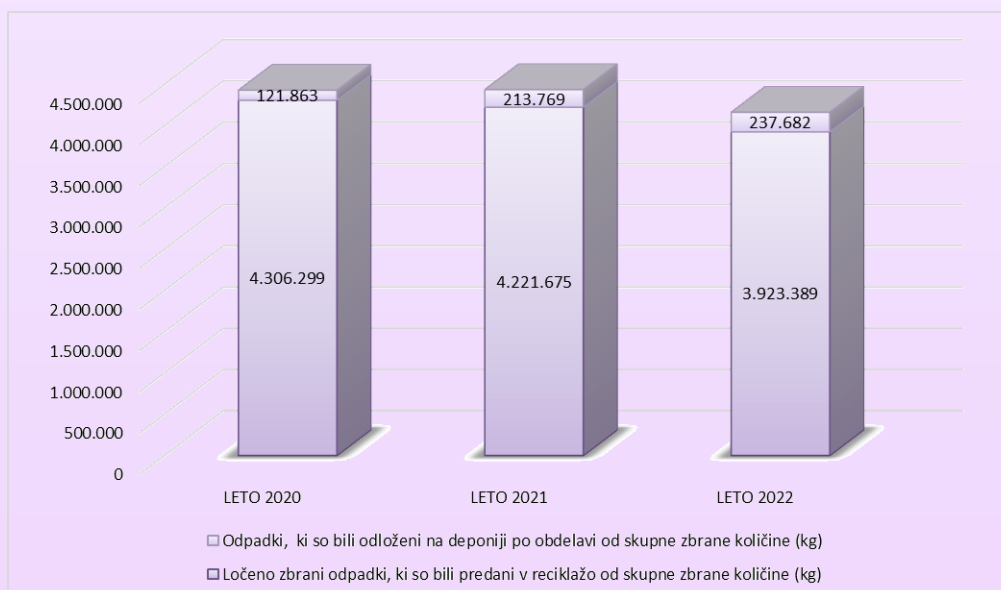


Tabela - diagram 15-12: Prikaz delitve vseh zbranih odpadkov (recikliranje/odlaganje) v obdobju 2020-2022



## Sortirna analiza

V juniju smo v sodelovanju z NLZOH Novo mesto na podlagi Uredbe o obvezni občinski gospodarski javni službi zbiranja komunalnih odpadkov (Ur. l. RS, št. 33/17 in 60/18) izvedli sortirno analizo preostanka odpadka. Sortirno analizo in vzorčenje odpadkov izvede oseba s pridobljeno akreditacijo.

Vzorčenje se izvede po postopkih:

- naključni odvzem in priprava določenega števila vzorcev mešanih komunalnih odpadkov,
- analiza sestave mešanih komunalnih odpadkov s sortiranjem in tehtanjem frakcij in vzorca,
- ocena najbolj verjetne sestave mešanih komunalnih odpadkov,
- izdelava poročila o sortirni analizi.

V okviru sortirne analize se je vzelo naključno območje za vsako občino posebej. Količina preostanka odpadkov v reprezentativnem vzorcu je bila 310 kg.



Slika 12: Odpadek, pripravljen za sejhalno analizo

Pripeljane odpadke se je presejalo na dva velikostna razreda, in sicer delci s premerom  $> 20$  mm in presevek skozi sito (ostanek; delci s premerom  $< 20$  mm). Odpadek s spodnjo nazivno velikostjo se je razgrnilo v debelini plasti, ki nam je omogočala nadaljnjo ročno sortiranje in izločanje posameznih glavnih frakcij in podfrakcij komunalnih odpadkov. Izločene frakcije iz preostanka odpadkov se je odložilo v predhodno pripravljene zabojnike ter se jih stehtalo.



Slika 13: Izvajanje sortirne analize

Po pridobljenih rezultatih sortirne analize se je ugotovilo, da je v zabojnikih za preostanek odpadkov poleg preostanka odpadkov tudi velik delež bioloških odpadkov, tekstila, OEEO,

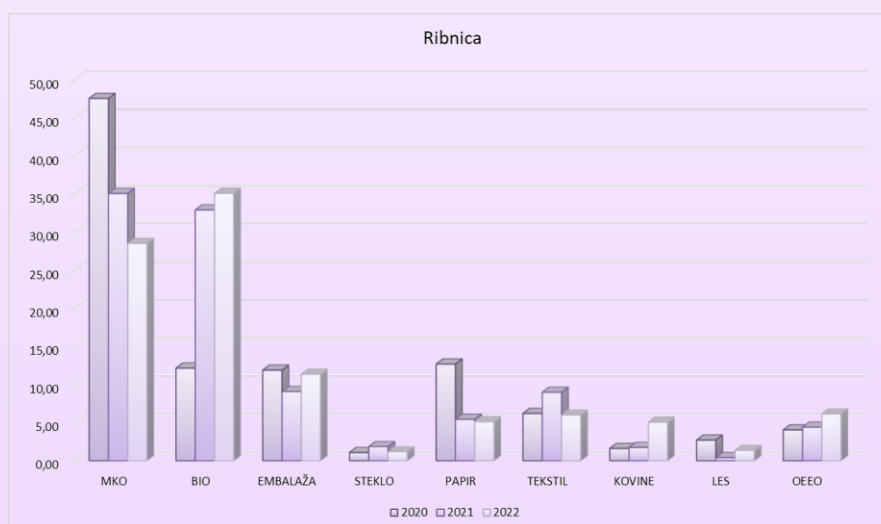
embalaže in železa.

|              | RIBNICA | SODRAŽICA | LOŠKI POTOK |
|--------------|---------|-----------|-------------|
| MKO (%)      | 28,54   | 39,70     | 66,43       |
| BIO (%)      | 35,12   | 31,20     | 7,71        |
| EMBALAŽA (%) | 11,37   | 9,93      | 6,96        |
| STEKLO (%)   | 1,20    | 0,78      | 0,32        |
| PAPIR (%)    | 5,14    | 1,20      | 3,25        |
| TEKSTIL (%)  | 6,02    | 3,95      | 4,80        |
| KOVINE (%)   | 5,07    | 10,32     | 9,38        |
| LES (%)      | 1,38    | 0,20      | 0,19        |
| OEE0 (%)     | 6,16    | 2,72      | 0,96        |

Tabela 16: Prikaz rezultatov sejalne analize v občinah Ribnica, Sodražica in Loški Potok v letu 2022 izraženo glede na delež (%)

Pri primerjavi sortirane analize med leti 2020-2022 je razvidno, da se procenti odpadkov med leti spreminjajo.

|              | RIBNICA |       |       | SODRAŽICA |       |       | LOŠKI POTOK |       |       |
|--------------|---------|-------|-------|-----------|-------|-------|-------------|-------|-------|
|              | 2020    | 2021  | 2022  | 2020      | 2021  | 2022  | 2020        | 2021  | 2022  |
| MKO (%)      | 47,57   | 35,10 | 28,54 | 31,73     | 31,26 | 39,70 | 40,00       | 40,57 | 66,43 |
| BIO (%)      | 12,16   | 32,93 | 35,12 | 12,18     | 16,36 | 31,20 | 10,64       | 29,44 | 7,71  |
| EMBALAŽA (%) | 11,89   | 9,09  | 11,37 | 25,96     | 14,34 | 9,93  | 8,71        | 7,41  | 6,96  |
| STEKLO (%)   | 1,08    | 1,87  | 1,20  | 1,92      | 0,71  | 0,78  | 3,87        | 0,76  | 0,32  |
| PAPIR (%)    | 12,70   | 5,44  | 5,14  | 8,33      | 8,58  | 1,20  | 28,07       | 4,15  | 3,25  |
| TEKSTIL (%)  | 6,21    | 8,99  | 6,02  | 10,90     | 6,42  | 3,95  | 4,52        | 5,86  | 4,80  |
| KOVINE (%)   | 1,62    | 1,75  | 5,07  | 3,84      | 4,57  | 10,32 | 2,90        | 3,68  | 9,38  |
| LES (%)      | 2,71    | 0,42  | 1,38  | 1,60      | 0,86  | 0,20  | 0,32        | 0,99  | 0,19  |
| OEE0 (%)     | 4,06    | 4,41  | 6,16  | 3,54      | 16,90 | 2,72  | 0,97        | 7,14  | 0,96  |



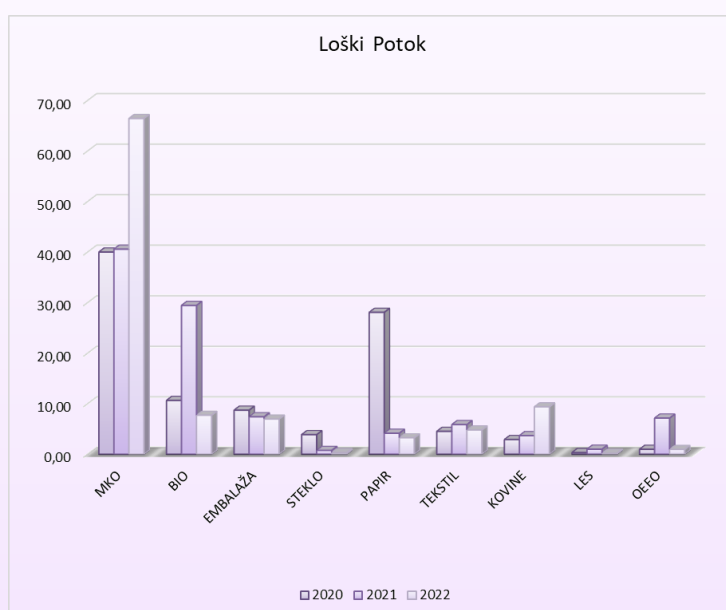
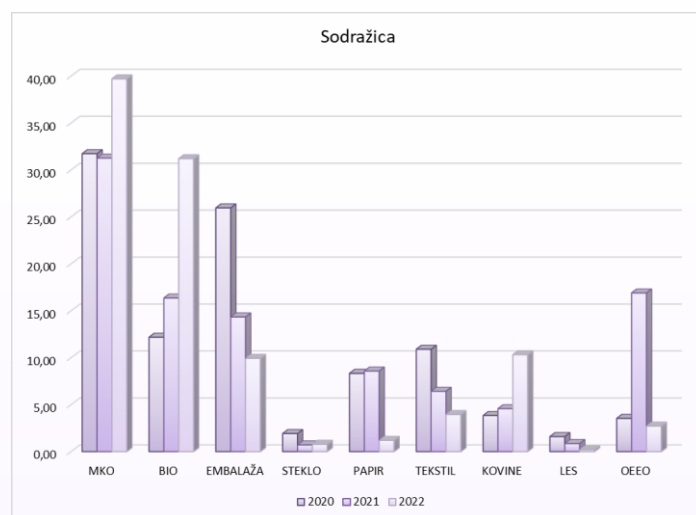


Tabela - diagram 17-13: Prikaz primerjava rezultatov sejalne analize v občinah Ribnica, Sodražica in Loški Potok v letu 2020-2022, izraženo glede na delež (%)

### Stroški na dejavnosti zbiranja odpadkov

Izmed vseh stroškov ima na ceno storitve zbiranja odpadkov največji vpliv strošek dela. Z dvigom minimalne plače na začetku leta 2022 se je ta še povišal.

|      | delež stroškov dela | delež stroškov goriva |
|------|---------------------|-----------------------|
| 2017 | 41,51%              | 6,46%                 |
| 2018 | 44,51%              | 7,30%                 |
| 2019 | 43,99%              | 6,41%                 |
| 2020 | 46,06%              | 4,89%                 |
| 2021 | 49,77%              | 5,58%                 |
| 2022 | 50,83%              | 6,74%                 |

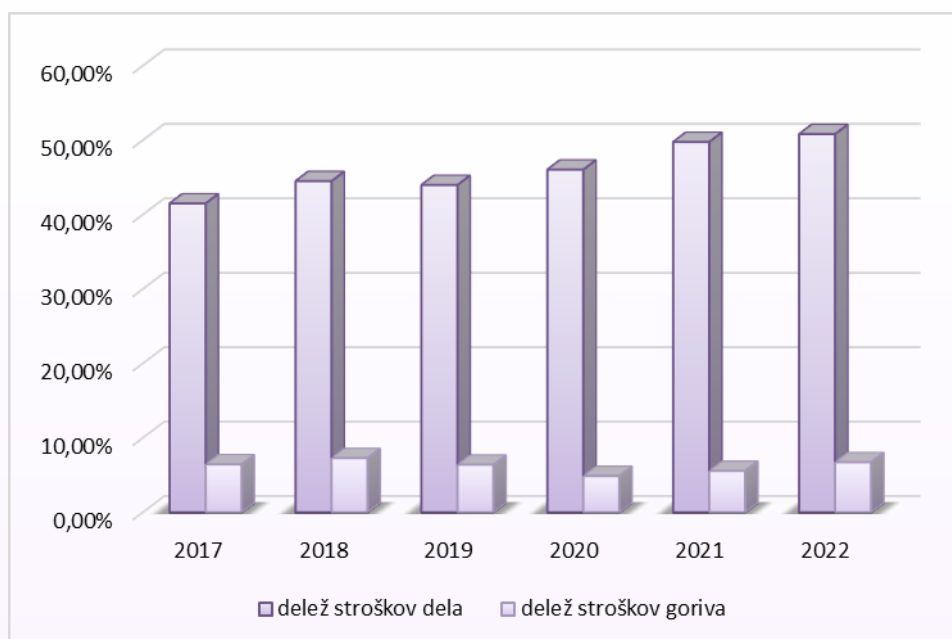


Tabela-diagram 18-14: Prikaz primerjava stroškov dela in stroškov goriva v letu 2017-2022, izraženo glede na delež (%)

## Odlagališče Mala gora

### ➤ Odlagališče nenevarnih komunalnih odpadkov Mala gora

Odlagališče nenevarnih komunalnih odpadkov Mala gora leži okrog 3 km severozahodno od Ribnice, na jugozahodnem pobočju Male gore, na parcelah v skupni velikosti 1,8 ha, ki so v lasti Občine Ribnica.

Območje Male gore je brez površinskih vod. Podzemna voda se pojavlja v jurskih in krednih apnencih, ki jih zaznamuje kraško razpoklinska prepustnost.

Južno od Male gore se na Ribniškem polju pojavljata potoka Tržiščica in Bistrica, katerih pretoki zelo variirajo in so odvisni predvsem od padavin. Tržiščica ponika v ponoru Tentera pod Malo goro.

Dobrepoljsko polje, ki se nahaja severno od Male gore, je prepredeno s suhimi strugami vodotokov, ki se ob večjih in daljših padavinah napolnijo z vodo, ki jo izbruhajo bruhalniki na severni strani Male gore. Nedaleč stran od bruhalnikov vodotoki preko požiralnikov ponovno poniknejo. Vse vode z obravnavanega območja se stekajo v reko Krko.

V letih 1975-2004 je bilo na odlagališču odloženih 105.000 m<sup>3</sup> odpadkov, od tega je bilo 70.000 m<sup>3</sup> odpadkov starih preko 20 let. V obdobju od leta 2005 do 25.11.2009 je bilo odloženih še 26.000 m<sup>3</sup> odpadkov. Zapolnjen volumen do 25.11.2009 znaša 139.750 m<sup>3</sup> odlagališnega prostora. V omenjenih količinah so zajeti gospodinjski odpadki, odpadki iz gospodarstva in ostali nenevarni komunalni odpadki.





Slika 14: Končno stanje deponije na dan zaprtja

Ker ni izvedeno tesnjenje dna odlagališča s sistemom za zbiranje izcednih vod, smo na podlagi Elaborat za izvedbo drenažne vrtine za zajem izcednih vod na odlagališču nenevarnih odpadkov Mala gora in pridobitvijo OVD za zaprto deponijo izdelali vrtino za zajem izcednih vod iz območja odlagališča nenevarnih odpadkov. Izcedne vode, ki jih zajema sama vrtina se zbirajo v PHAD cisterno v velikosti 2 m<sup>3</sup>.



Slika 15: Snemanje in čiščenje vrtine za izcedne vode iz deponije nenevarnih odpadkov Mala gora

Na podlagi OVD izvajamo na deponiji vzdrževalna dela (košnja, vzdrževanje odvodnjavanja meteornih voda, nasutje in utrditev vzdrževalne poti med deponijo PO, popravila ograje....) ter s pooblaščenimi podjetji izvajamo meritve plinov in monitoring podzemnih voda.

#### ➤ Odlagališče inertnih odpadkov Mala gora

Za odlagališče inertnih odpadkov Mala gora je bilo izdano okoljevarstveno dovoljenje za obratovanje odlagališča št. 35467-10/2003-52, z dne 6.10.2011. Na podlagi odločbe ARSO št. 35467-10/2003-64, z dne 19.6.2015, se je po 31.12.2015 na odlagališču prenehalo odlagati inertne odpadke. Zaradi predčasnega prenehanja odlaganja odpadkov je bila odložena samo manjša količina inertnih odpadkov, pretežni del odlagališča inertnih odpadkov pa je ostal nezapolnjen.

Zaradi prepovedi odlaganja odpadkov in predčasnega prenehanja obratovanja odlagališča je bilo na odlagališču inertnih odpadkov do 31.12.2015 odloženih samo 270 ton oz. 150 m<sup>3</sup> odpadkov. Odlagališče v obstoječem stanju zajema manjše območje kot je bilo predvideno v

OVD. Odpadki so bili dejansko odloženi na površini 477 m<sup>2</sup> na skrajnem vzhodnem robu odlagalnega polja, na delu parcele št. 723/4, k.o. Ribnica. Konec novembra 2020 smo pridobili odločbo, s katero je deponija za inertne odpadke dokončno zaprta.



Slika 16: Deponija za inertne odpadke

Na podlagi OVD izvajamo na deponiji vzdrževalna dela (košnja, vzdrževanje odvodnjavanja meteornih voda, popravila ograje,...) ter s pooblaščenimi podjetji izvajamo monitoring podzemnih in izcednih voda.

## **2. ODVAJANJE IN ČIŠČENJE ODPADNIH VODA**

### **Čistilne naprave**

Komunala Ribnica d.o.o. ima v upravljanju pet čistilnih naprav.

#### **➤ Čistilna naprava Ribnica**

Čistilna se nahaja JV od Ribnice na desnem bregu Bistrice in pokriva celotno mestno naselje Ribnica. Zmogljivost čistilne naprave je 6.500 PE. Tip je SBR, kar pomeni da deluje na principu sekvenčnega biološkega reaktorja z mehanskim predčiščenjem. Naprava je sestavljena iz avtomatskih grobih grabelj, zadrževalnega bazena, črpališča, finih grabelj, peskolova z maščobnikom, dveh sekvenčnih bazenov, merilnika pretoka in vzorčevalnika, zgoščevalca in zalogovnika blata, objekta strojnega zgoščanja blata, kompresorske postaje in sprejema gošč iz malih komunalnih čistilnih naprav.



Slika 17: Čistilna naprava Ribnica

V letu 2022 je bilo na CČN Ribnica očiščenih 427.772 m<sup>3</sup> odpadnih voda. Količina prečiščenih odpadnih voda je odvisna tudi od padavin, saj je kanalizacijski sistem deloma mešan.

|                 | LETO       |            |            |
|-----------------|------------|------------|------------|
|                 | 2020       | 2021       | 2022       |
| PREČIŠČENA VODA | 437.628,00 | 455.734,00 | 427.772,00 |

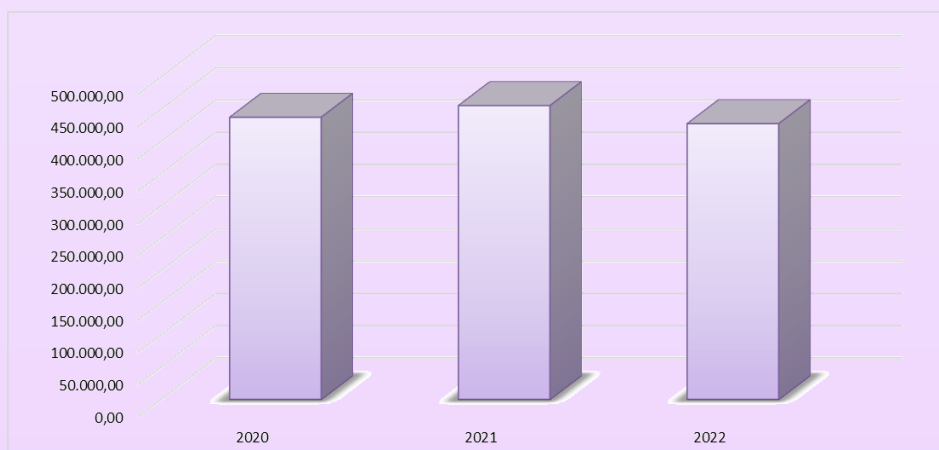


Tabela - diagram 19-15: Prikaz prečiščene odpadne vode na čistilni napravi v obdobju 2020-2022

V letu 2022 smo izvajali monitoringe odpadnih voda enkrat na tri mesece. Z monitoringom odpadnih voda se je spremljalo mejne vrednosti in nabor parametrov, ki so določeni z okoljevarstvenim dovoljenjem. Izvajala se je tudi kontinuirana meritev temperature in pH na iztoku čistilne naprave.

| Letna povprečna vrednost na iztoku | Dovoljena mejna vrednost na iztoku | LETO  |       |       |
|------------------------------------|------------------------------------|-------|-------|-------|
|                                    |                                    | 2020  | 2021  | 2022  |
| po KPK (mg/l)                      | 125                                | 17,00 | 20,00 | 25,00 |
| po BPK5 (mg/l)                     | 25                                 | 2,00  | 3,00  | 5,00  |
| celotni dušik (mg/l)               | 15                                 | 3,89  | 2,85  | 4,36  |
| celotni fosfor (mg/l)              | 2                                  | 0,67  | 1,06  | 0,54  |

Tabela 20: Prikaz povprečne vrednosti na iztoku čistilne naprave Ribnica v obdobju 2020-2022

Učinek čiščenja odpadnih voda na ČN Ribnica so po KPK 97,68%; po BPK5 98,45%. Rezultati meritev so do sedaj vedno bili znotraj predpisanih vrednosti.

| Letni povprečni učinek čiščenja | LETO  |       |       |
|---------------------------------|-------|-------|-------|
|                                 | 2020  | 2021  | 2022  |
| po KPK                          | 98,19 | 97,35 | 97,68 |
| po BPK5                         | 99,49 | 99,01 | 98,45 |

Tabela 21: Prikaz učinka čiščenja po KPK in BPK5 čistilne naprave Ribnica v obdobju 2020-2022

Pri procesu čiščenja odpadnih voda na čistilni napravi nastajajo tudi odpadki na finih grabljah in sitih ter v peskolovu. Ker odpadki vsebujejo snovi, ki niso primerne za odlaganje na deponiji nenevarnih odpadkov, je potrebno odpadke oddajati pooblaščenim podjetjem, ki te odpadke dodatno obdelajo.

Ostanke odpadkov, ki se naberejo na grabljah in sitih, ročno odstranimo v 5 m<sup>3</sup> zabojnik, v katerem se jih skladišči do predaje podjetju Koto d.o.o. iz Ljubljane. Odpadke, ki pa se naberejo v peskolovu, ročno odstranimo v 5 m<sup>3</sup> zabojnik, v katerem se jih skladišči do predaje podjetju Ekol d.o.o. iz Kranja.



Slika 18: Zaboyniki za začasno skladiščenje odpadkov iz grabelj, sit in peskolova



|                      | LETO      |           |           |
|----------------------|-----------|-----------|-----------|
|                      | 2020      | 2021      | 2022      |
| Fine grablje in sito | 31.520,00 | 29.500,00 | 25.720,00 |
| Peskolov             | 5.940,00  | 3.600,00  | 3.780,00  |

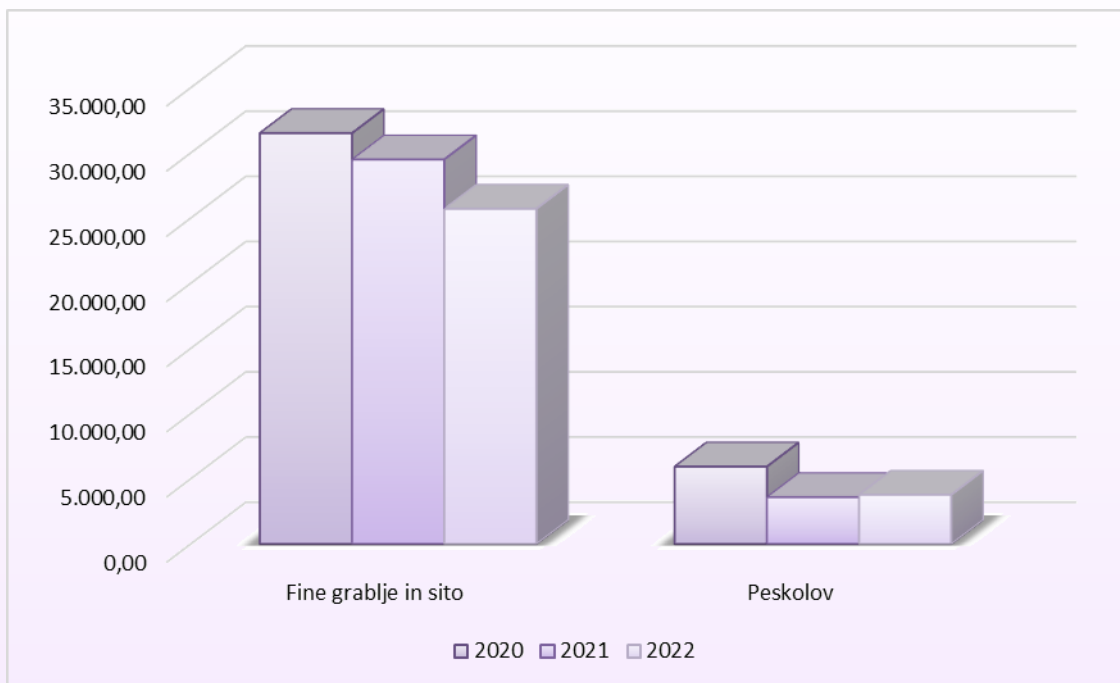


Tabela - diagram 22-16: Prikaz oddanih odpadkov v nadaljnjo predelavo v obdobju 2020-2022

Odpadki, ki se zbirajo na mehanski stopnji čiščenja, v glavnini nastajajo kot posledica uporabe vode v gospodinjstvu in spiranja onesnaženih javnih površin. Nastajanja odpadkov ne moremo preprečiti, skušamo pa jih zmanjšati z ozaveščanjem uporabnikov o tem, kaj sodi in se sme odvajati v javni kanalizacijski sistem.

#### ➤ Mala čistilna naprava Hrastje

Za potrebe naselja Hrastje se je vgradila mala komunalna čistilna naprava z zmogljivostjo čiščenja 100 PE. Čistilna naprava je sestavljena iz mehanske stopnje, črpalke, biološke stopnje, elektro krmiljenja in puhala.



Slika 19: MKČN Hrastje

V letu 2022 smo izvajali monitoringe odpadnih voda enkrat na šest mesecev. Z monitoringom odpadnih voda se je spremljalo mejne vrednosti in nabor parametrov, ki so določeni z okoljevarstvenim dovoljenjem. Izvajala se je tudi kontinuirana meritev temperature in pH.

| Letna povprečna vrednost na iztoku | Dovoljena mejna vrednost na iztoku | LETO  |       |       |
|------------------------------------|------------------------------------|-------|-------|-------|
|                                    |                                    | 2020  | 2021  | 2022  |
| po KPK (mg/l)                      | 150                                | 44,00 | 58,00 | 45,00 |
| po BPK5 (mg/l)                     | 30                                 | 6,00  | 15,00 | 12,00 |

Tabela 23: Prikaz povprečne vrednosti na iztoku čistilne naprave Hrastje v obdobju 2020-2022

Učinek čiščenja odpadnih voda na čistilni napravi so bili znotraj predpisanih vrednosti.

| Letni povprečni učinek čiščenja | LETO  |       |       |
|---------------------------------|-------|-------|-------|
|                                 | 2020  | 2021  | 2022  |
| po KPK                          | 92,78 | 90,06 | 91,65 |

Tabela 24: Prikaz učinka čiščenja po KPK za čistilno napravo Hrastje v obdobju 2020-2022

### ➤ Čistilna naprava Sodražica

Čistilna naprava ima sistem čiščenja z mehanskim predčiščenjem, primarnim usedalnikom (emšer) in biološkim čiščenjem po patentiranem postopku BIOCOS, velikost ČN je 1.950 PE.



Slika 20: Čistilna naprava Sodražica

V letu 2022 smo izvajali monitoringe odpadnih voda enkrat na štiri mesece. Z monitoringom odpadnih voda se je spremljalo mejne vrednosti in nabor parametrov, ki so določeni z okoljevarstvenim dovoljenjem. Izvajala se je tudi kontinuirana meritev temperature in pH na iztoku same čistilne naprave.

| Letna povprečna vrednost na iztoku | Dovoljena mejna vrednost na iztoku | LETO |      |       |
|------------------------------------|------------------------------------|------|------|-------|
|                                    |                                    | 2020 | 2021 | 2022  |
| po KPK (mg/l)                      | 150                                | 0,00 | 7,00 | 17,00 |
| po BPK5 (mg/l)                     | 30                                 | 3,00 | 2,00 | 2,00  |

Tabela 25: Prikaz povprečne vrednosti na iztoku čistilne naprave Sodražica v obdobju 2020-2022

Učinek čiščenja odpadnih voda na čistilni so bili znotraj predpisanih vrednosti.

| Letni povprečni učinek čiščenja | LETO  |       |       |
|---------------------------------|-------|-------|-------|
|                                 | 2020  | 2021  | 2022  |
| po KPK                          | 99,24 | 94,49 | 92,46 |

Tabela 26: Prikaz učinka čiščenja po KPK za čistilno napravo Sodražica v obdobju 2020-2022

### ➤ Čistilna naprava Žimarice

Čistilna naprava je postavljena na parcelno številko 225/2 k.o. Žimarice med državno cesto Bloška polica – Sodražica in potokom Bistrica.

Čistilno napravo sestavljajo črpališče, primarni usedalnik - emšer, precejalnik Bioclere nazivne velikosti 280 PE.



Slika 21: Čistilna naprava Žimarice

V letu 2022 smo izvajali monitoringe odpadnih voda enkrat na šest mesecev. Z monitoringom odpadnih voda se je spremljalo mejne vrednosti in nabor parametrov, ki so določeni z okoljevarstvenim dovoljenjem. Izvajala se je tudi kontinuirana meritev temperature in pH na iztoku same čistilne naprave.

| Letna povprečna vrednost na iztoku | Dovoljena mejna vrednost na iztoku | LETO   |        |        |
|------------------------------------|------------------------------------|--------|--------|--------|
|                                    |                                    | 2020   | 2021   | 2022   |
| po KPK (mg/l)                      | 150                                | 105,00 | 122,00 | 101,00 |
| po BPK5 (mg/l)                     | 30                                 | 25,00  | 23,00  | 18,00  |

Tabela 27: Prikaz povprečne vrednosti na iztoku čistilne naprave Žimarice v obdobju 2020-2022

Učinek čiščenja odpadnih voda na čistilni so bili znotraj predpisanih vrednosti.

| Letni povprečni učinek čiščenja | LETO  |       |       |
|---------------------------------|-------|-------|-------|
|                                 | 2020  | 2021  | 2022  |
| po KPK                          | 92,86 | 94,49 | 81,06 |

Tabela 28: Prikaz učinka čiščenja po KPK za čistilno napravo Žimarice v obdobju 2020-2022

### ➤ Čistilna naprava Novi Pot

V vasi Novi Pot je mala komunalna čistilna naprava z zmogljivostjo čiščenja 16 PE. Čistilna naprava je sestavljena iz mehanske stopnje, črpalke, biološke stopnje, elektro krmiljenja in puhala.





Slika 22: Mala čistilna naprava Novi Pot

V letu 2022 smo izvajali meritve KPK na iztoku in rezultati so bili pozitivni.

|                       | LETO  |       |       |
|-----------------------|-------|-------|-------|
|                       | 2020  | 2021  | 2022  |
| Meritve KPK na iztoku | 85,00 | 87,00 | 88,00 |

Tabela 29: Prikaz meritev KPK na iztoku za čistilno napravo Novi Pot v obdobju 2020-2022

#### ➤ Čistilna naprava Mali Log

Občina Loški Potok je na podlagi pogodbe o sofinanciranju operacije »Odvajanje in čiščenje komunalnih odpadnih voda v naselju Mali Log, Občina Loški Potok« v letu 2014 zgradila čistilno napravo SBR 350 PE, ki se kot del ureditvenega območja nahaja izven varstvenih pasov vodnih virov in na ČN priteka komunalna odpadna voda ločenega sistema kanalizacije brez industrijsko onesnaženih voda.

Čiščenje komunalnih odpadnih voda poteka v sekvenčni biološki čistilni napravi SBR kapacitete 350 PE z mehanskim predčiščenjem.



Slika 23: Čistilna naprava Mali Log

ČN SBR deluje po principu čiščenja odpadnih voda z lebdečo biomaso, pri katerem se mikroorganizmi, ki opravljajo biološko razgradnjo organskih snovi in drugih primesi v

odpadni vodi, nahajajo v suspenziji. Bakterijska združba za svojo rast porablja hranila iz odpadne vode in kisik, neusedljiva raztopljen organska snov se pretvarja v usedljivo in mineralizirano obliko in odpadna voda se na tak način biološko očisti.

V letu 2022 smo izvajali monitoringe odpadnih voda enkrat na šest mesecev. Z monitoringom odpadnih voda se je spremljalo mejne vrednosti in nabor parametrov, ki so določeni z okoljevarstvenim dovoljenjem. Izvajala se je tudi kontinuirana meritev temperature in pH na iztoku same čistilne naprave.

| Letna povprečna vrednost na iztoku | Dovoljena mejna vrednost na iztoku | LETO  |        |       |
|------------------------------------|------------------------------------|-------|--------|-------|
|                                    |                                    | 2020  | 2021   | 2022  |
| po KPK (mg/l)                      | 150                                | 70,00 | 117,00 | 92,53 |
| po BPK5 (mg/l)                     | 30                                 | 14,00 | 26,00  | 8,00  |

Tabela 30: Prikaz povprečne vrednosti na iztoku čistilne naprave Mali Log v obdobju 2020-2022

Učinek čiščenja odpadnih voda na čistilni so bili znotraj predpisanih vrednosti.

| Letni povprečni učinek čiščenja | LETO  |       |       |
|---------------------------------|-------|-------|-------|
|                                 | 2020  | 2021  | 2022  |
| po KPK                          | 95,09 | 98,06 | 92,53 |

Tabela 31: Prikaz učinka čiščenja po KPK za čistilno napravo Mali Log v obdobju 2020-2022

### Prikaz gibanja stroškov in porabe električne energije na čistilnih napravah

V letu 2022 so cene elektrike zelo zvišale in posledično so se stroški električne energije povečali za cca 252%.

Na podlagi medsebojnega pooblastila in sklepa o začetku postopka javnega naročila, smo skupaj s šestnajstimi komunalami pristopili k javnemu naročilu nakupa električne energije. Predmetno javno naročilo je izvajala Komunala Novo mesto d.o.o..

|                      | 2021                  |            | 2022                  |             |
|----------------------|-----------------------|------------|-----------------------|-------------|
|                      | Poraba energije (kWh) | strošek    | Poraba energije (kWh) | strošek     |
| <b>ČN RIBNICA</b>    | 94.900,00             | 4.700,07 € | 88.894,00             | 11.892,29 € |
| <b>MČN SODRAŽICA</b> | 42.863,00             | 2.125,15 € | 49.590,00             | 7.103,77 €  |
| <b>MČN MALI LOG</b>  | 23.029,00             | 1.124,56 € | 20.399,00             | 2.638,24 €  |

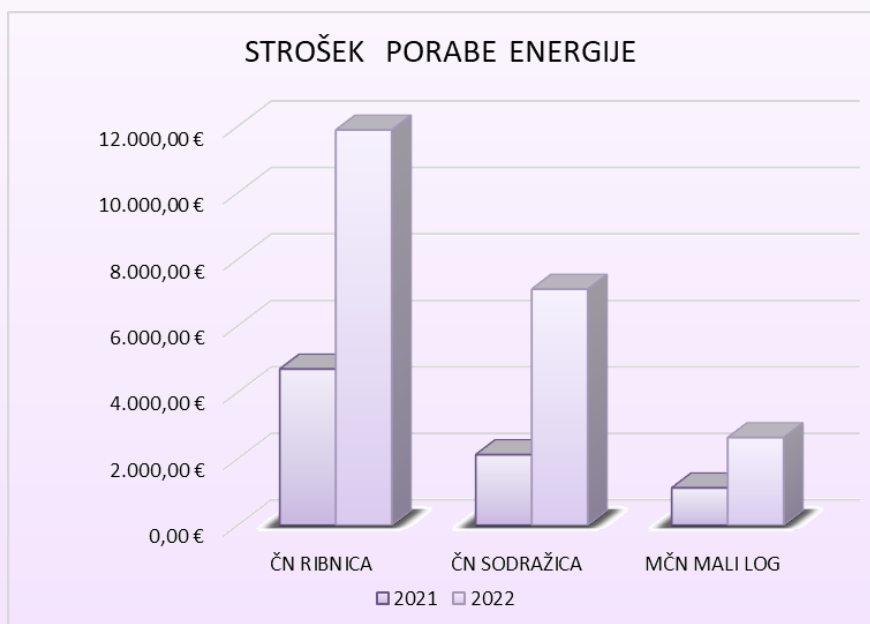
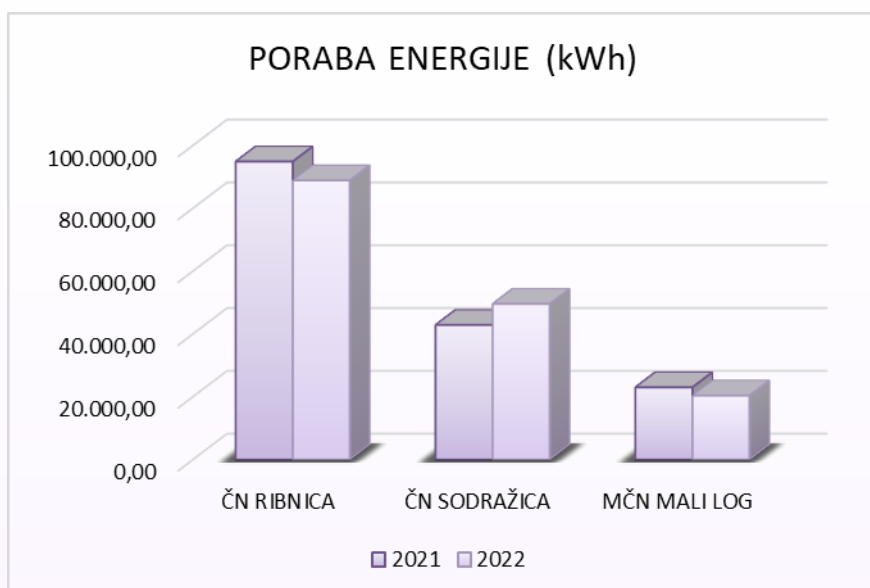


Tabela - diagram 32-17: Prikaz gibanja stroškov in porabe električne energije na ČN Ribnica, MKČN Sodražica in MKČN Mali Log

## Kanalizacijski sistem in greznice

### ➤ Kanalizacija

Kot izvajalec javne službe skrbimo za nemoteno obratovanje, vzdrževanje ter nadzor delovanja in uporabe javne kanalizacije v občinah Ribnica, Sodražica in Loški Potok. O obratovanju, vzdrževanju in nadzoru objektov javne kanalizacije vodimo predpisane evidence.



Slika 24: Vzdrževanje kanalizacije

| Občina      | Dolžina kanalskih vodov sekundarnega in primarnega omrežja, ki ga upravljamo (m) | Dolžina mešanega kanalizacijskega sistema (m) | Dolžina ločenega kanalizacijskega sistema (m) |
|-------------|--|---|---|
| Ribnica     | 19.457,67  | 15.634,83                                     | 3.822,84                                      |
| Sodražica   | 15.809,47  | 9.336,00                                      | 6.473,47                                      |
| Loški Potok | 4.659,78   | 0,00  | 4.659,78                                      |

Tabela 33: Prikaz vrsto in dolžino kanalizacijskega sistema

Na kanalizacijski sistem je bilo v vseh treh občinah v letu 2022 priključenih 4.752 oseb.

| Občina      | Število priključenih oseb, ki odvajajo odpadno vodo v javno kanalizacijo |
|-------------|--|
| Ribnica     | 3394   |
| Sodražica   | 1123   |
| Loški Potok | 235  |

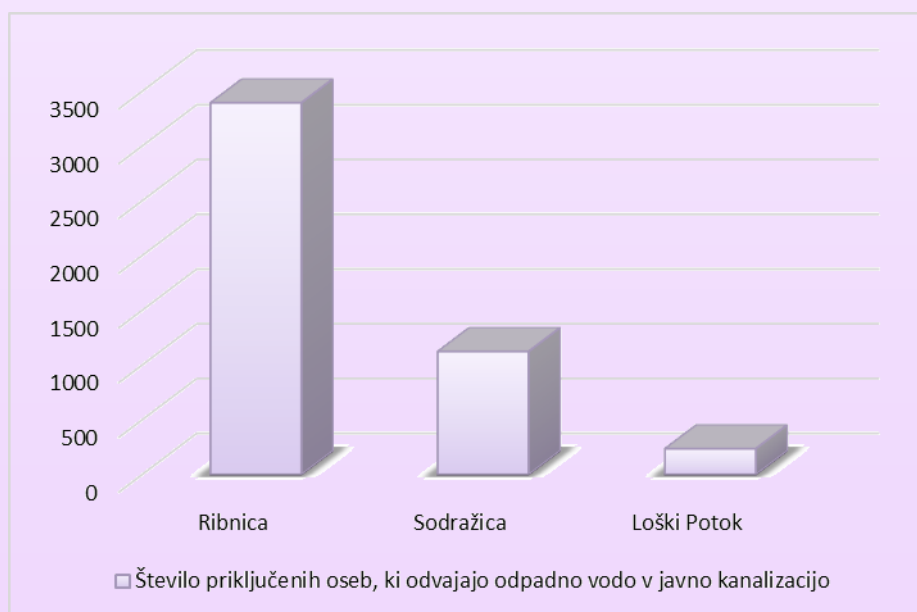


Tabela - diagram 34-18: Prikaz števila priključenih oseb, ki odvajajo odpadno vodo v javno kanalizacijo

| Občina      | Število priključenih oseb, ki odvajajo odpadno vodo v javno kanalizacijo (%) |
|-------------|--|
| Ribnica     | 37,38  |
| Sodražica   | 50,70  |
| Loški Potok | 14,58  |

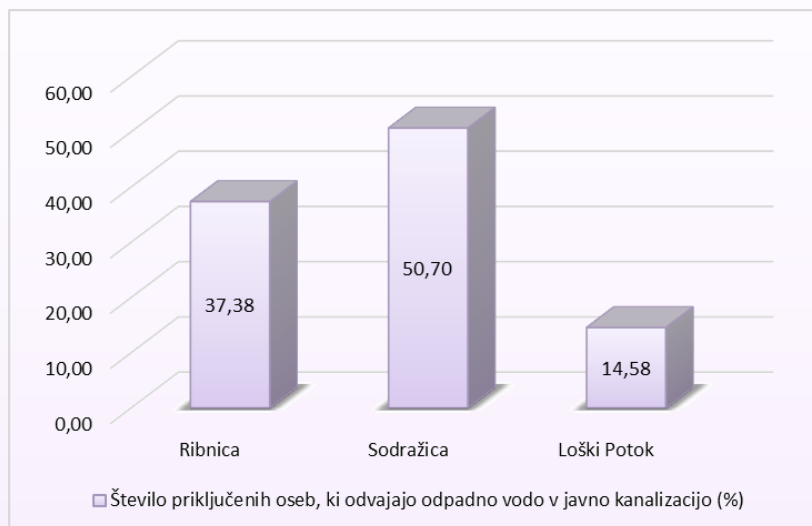


Tabela - diagram 35-19: Prikaz načina odvajanja odpadnih vod iz gospodinjstva v %

Obračunska količina očiščene odpadne vode v letu 2022 je bila v vseh treh občinah 279.996 m<sup>3</sup>.

|             | Obračunske količine za odvajanje in čiščenje odpadne vode (m <sup>3</sup> ) |         |         |         |
|-------------|---|---------|---------|---------|
|             | 2019  | 2020    | 2021    | 2022    |
| Ribnica     | 197.067   | 217.961 | 229.144 | 220.408 |
| Sodražica   | 52.056  | 50.927  | 51.653  | 52.455  |
| Loški Potok | 7.179   | 7.135   | 7.317   | 7.133   |

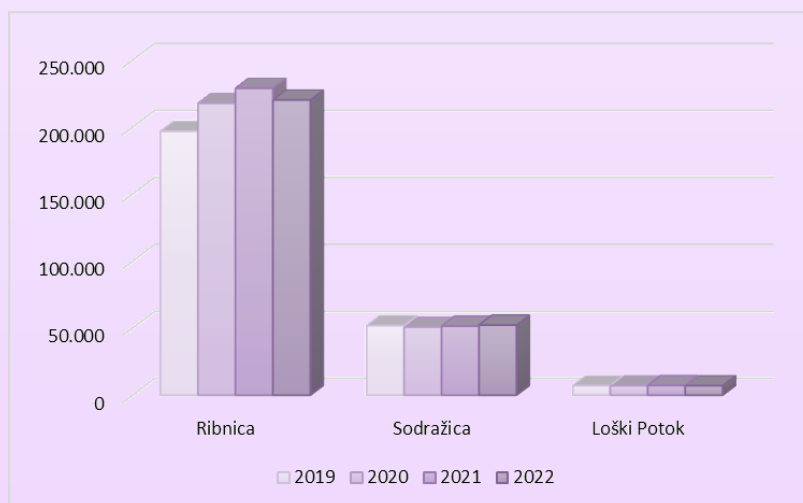


Tabela - diagram 36-20: Prikaz obračunske količine odpadne vode za obdobje 2019-2022 v občini Ribnica, Sodražica in Loški Potok

|  | ČN Ribnica | MKČN Sodražica | MKČN Hrastje | MKČN Žimarice | MKČN Mali Log |
|--|------------|----------------|--------------|---------------|---------------|
| obračunska količina očiščene vode (m3) | 217.269,00 | 43.098,05      | 3.139,00     | 9.356,95      | 7.133,00      |

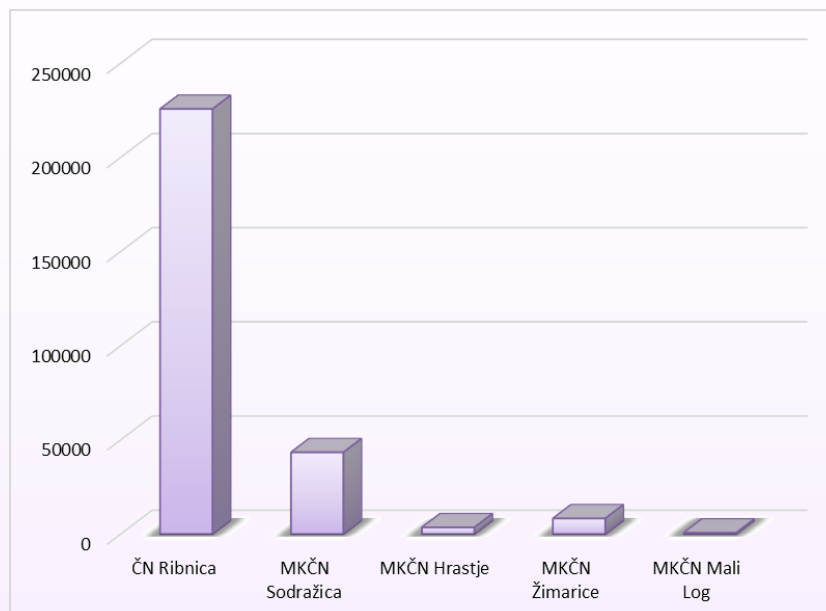


Tabela - diagram 37-21: Prikaz obračunske količine odpadne vode po čistilnih napravah v letu 2022 v občini Ribnica, Sodražica in Loški Potok

Pri vzdrževanju javne kanalizacije moramo kot izvajalec javne službe zagotavljati tekoči nadzor stanja na objektih javne kanalizacije, ki obsega sistematične letne preglede revizijskih jaškov, kontrolo iztokov in priključkov, zasledovanje in analiziranje podatkov iz kontrolnih instrumentov ter zbiranje predlogov in pripomb uporabnikov javne kanalizacije, sistematično čiščenje in vzdrževanje objektov javne kanalizacije, letno deratizacijo ter čiščenje in popravilo javne kanalizacije.



Slika 25: Čiščenje kanalizacije

#### ➤ Greznice

V letu 2022 je odvajalo odpadno vodo v greznice ali MKČN 8.154 oseb.

| Občina        | Število oseb, ki odvajajo odpadno vodo v greznico | Število oseb, ki odvajajo odpadno vodo v MKČN |
|---------------|---|---|
| Ribnica       | 5.473   | 212   |
| Sodražica     | 1.010   | 82  |
| Loški Potok   | 1.281   | 96  |
| <b>SKUPAJ</b> | <b>7.764</b>                                      | <b>390</b>                                    |

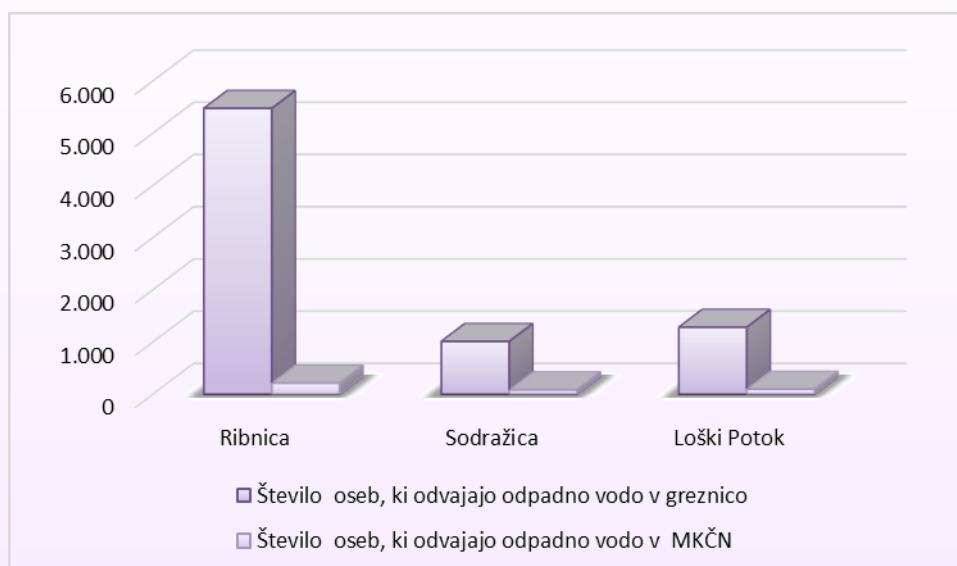


Tabela - diagram 38-22: Prikaz števila oseb, ki odvajajo odpadno vodo v greznico ali v MKČN

Obračunska količina odpadne vode povezane z greznicami in MKČN v letu 2022 je bila vseh treh občinah 366.105 m<sup>3</sup>.

|             | Obračunske količine za storitve povezane z greznicami in MKČN (m <sup>3</sup> ) |         |         |         |
|-------------|---|---------|---------|---------|
|             | 2019  | 2020    | 2021    | 2022    |
| Ribnica     | 262.947   | 275.846 | 272.548 | 262.905 |
| Sodražica   | 50.401  | 48.350  | 46.882  | 46.358  |
| Loški Potok | 59.834  | 61.812  | 57.360  | 56.842  |

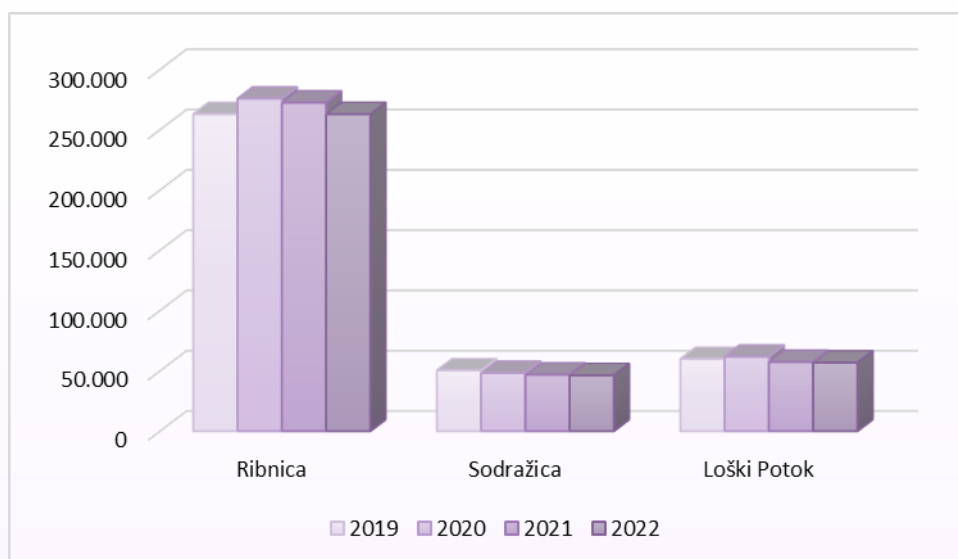


Tabela - diagram 39-23: Prikaz obračunske količine odpadne vode za obdobje 2019-2022 v občini Ribnica, Sodražica in Loški Potok

V letu 2022 smo nadaljevali s sistematičnim praznjenjem greznic v vseh treh občinah.

Vsako posamezno gospodinjstvo smo pravočasno obvestili o predvidenem terminu praznjenja greznice ali MKČN. V kolikor predlagani termin občanom ni ustrežal, so imeli možnost, da so praznjenje prestavili.

| OBČINA             | ŠT. GREZNIC V OBČINI | SPRAZNITI V ENEM LETU (1/3) | ŠTEVILO SPRAZNJENIH GREZNIC V LETU 2020 | ŠTEVILO SPRAZNJENIH GREZNIC V LETU 2021 | ŠTEVILO SPRAZNJENIH GREZNIC V LETU 2022 |
|--------------------|----------------------|-----------------------------|---|---|---|
| <b>RIBNICA</b>     | 1779                 | 593                         | 633,00                                  | 586,00                                  | 528,00                                  |
| <b>SODRAŽICA</b>   | 396                  | 132                         | 152,00                                  | 127,00                                  | 118,00                                  |
| <b>LOŠKI POTOK</b> | 592                  | 197                         | 226,00                                  | 171,00                                  | 216,00                                  |
| <b>SKUPAJ</b>      | <b>2767</b>          | <b>922</b>                  | <b>1.011,00</b>                         | <b>884,00</b>                           | <b>862,00</b>                           |



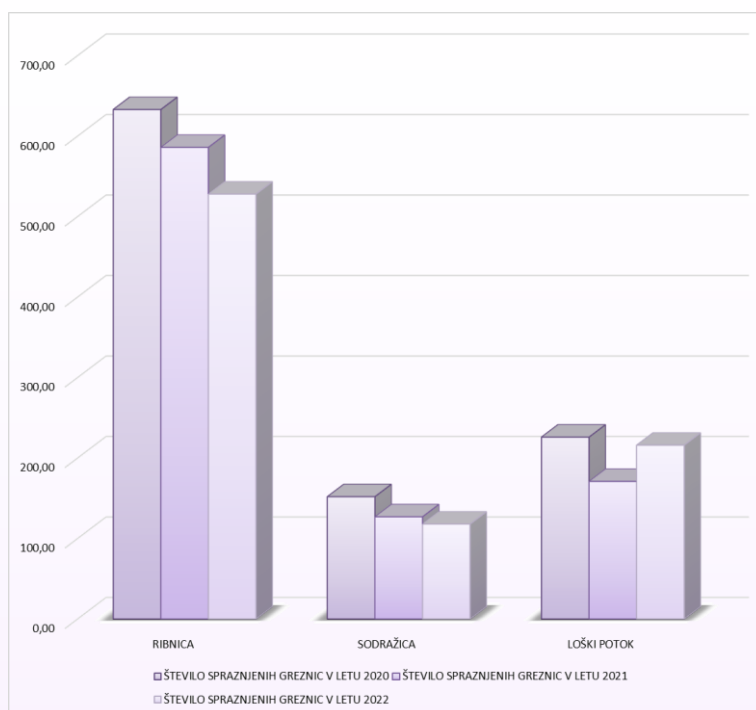


Tabela - diagram 40-24: Prikaz izpraznjenih greznic v obdobju 2020-2022



Slika 26: Praznjenje cisterne v zalogovnik grezničnega blata na ČN Ribnica

Količina prevzetega grezničnega blata v letu 2022 je znašala 4.310 m<sup>3</sup>.

| OBČINA                        | LETO            |                 |                 |
|-------------------------------|-----------------|-----------------|-----------------|
|                               | 2020            | 2021            | 2022            |
| RIBNICA (m <sup>3</sup> )     | 3.165,00        | 2.930,00        | 2.640,00        |
| SODRAŽICA (m <sup>3</sup> )   | 760,00          | 635,00          | 590,00          |
| LOŠKI POTOK (m <sup>3</sup> ) | 1.130,00        | 855,00          | 1.080,00        |
| <b>SKUPAJ</b>                 | <b>5.055,00</b> | <b>4.420,00</b> | <b>4.310,00</b> |

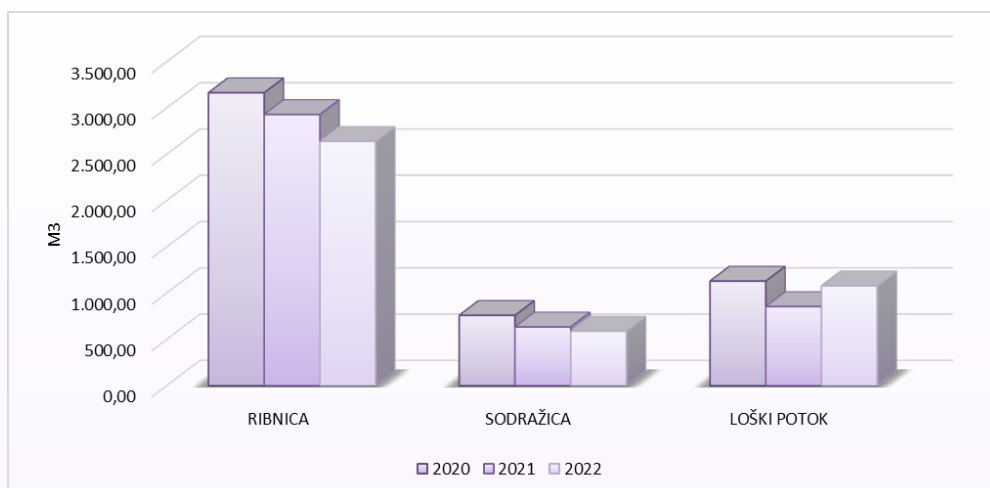


Tabela - diagram 41-25: Prikaz izpraznjenega grezničnega blata (m<sup>3</sup>) v obdobju 2020-2022

Količina odpadnega blata je odvisna od velikosti in obremenitve čistilne naprave. S postopkom dehidriranja na tračni preši blato koncentriramo na cca 15,5% - 17% suhe snovi in s tem zmanjšamo njegov volumen in težo. Dehidrirano blato skladiščimo v 10 m<sup>3</sup> zabojniku do predaje podjetju CeROD d.o.o. iz Novega mesta.



Slika 27: Dehidrirano blato

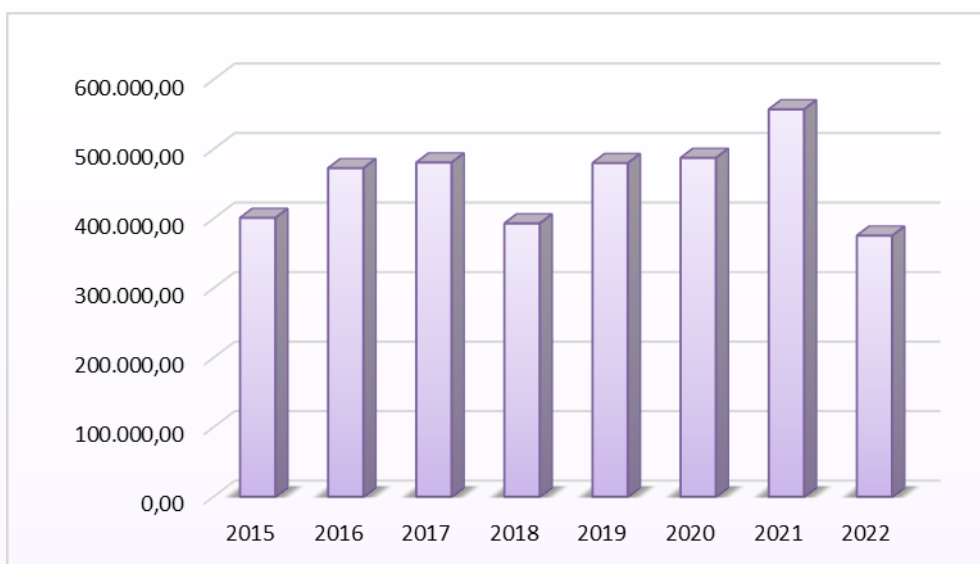
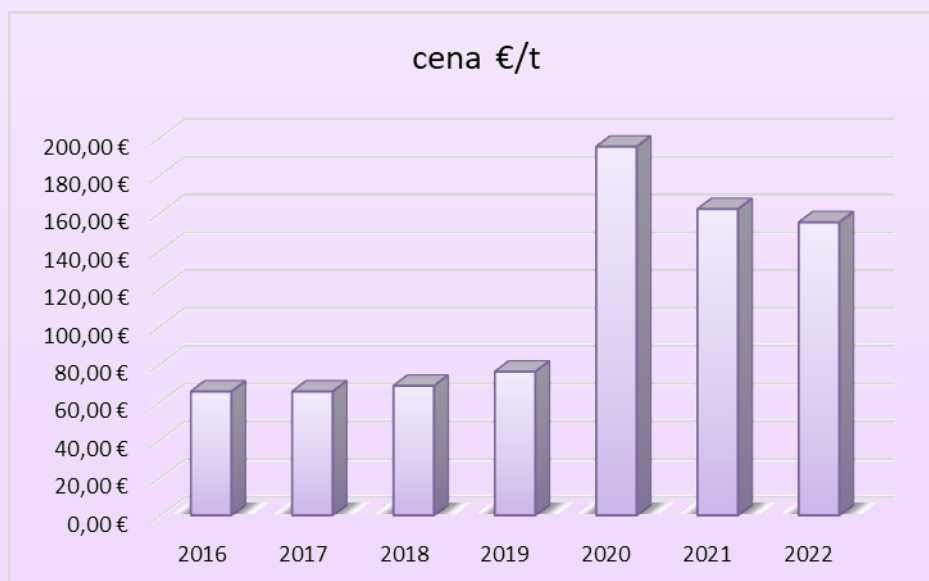


Tabela - diagram 42-26: Prikaz zbranega dehidriranega blata v obdobju 2020-2022

Zaradi negotovih razmer glede odvoza komunalnega blata, potem, ko je Madžarska v letu 2019 zaprla vrata za prevzem, se je cena dehidriranega blata iz dobrih 76 EUR/tono dvignila na 195 EUR/tono.

V letu 2022 se je na podlagi javnega razpisa ceno prevzema uspelo znižati, in sicer na 155 evrov na tonu.

| BLATO (t)     | LETO        |             |             |             |             |             |             |
|---------------|-------------|-------------|-------------|-------------|-------------|-------------|-------------|
|               | 2016        | 2017        | 2018        | 2019        | 2020        | 2021        | 2022        |
| teža(t)       | 472,60      | 480,63      | 393,08      | 479,88      | 487,22      | 557,09      | 375,47      |
| cena €/t      | 65,50 €     | 65,50 €     | 68,50 €     | 76,00 €     | 195,00 €    | 162,00 €    | 155,00 €    |
| letni strošek | 30.955,30 € | 31.481,27 € | 26.925,98 € | 36.470,88 € | 95.007,90 € | 90.248,58 € | 58.197,85 € |



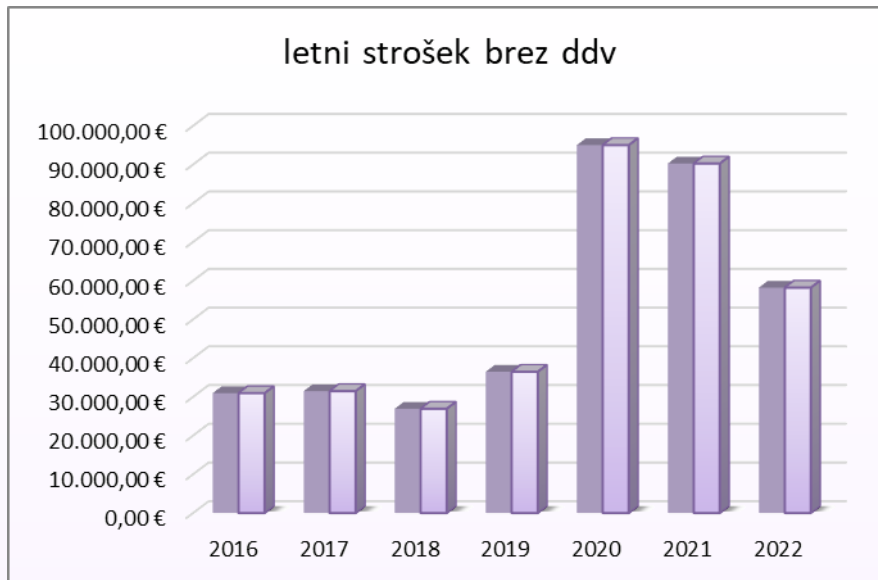


Tabela - diagram 43-27: Prikaz stroška dehidriranega blata v obdobju 2016-2022

**3. POGREBNA IN POKOPALIŠKA DEJAVNOST**

Pogrebno in pokopališko dejavnost opravljamo v občinah Ribnica, Sodražica in Loški Potok. Skupaj upravljamo s 15 pokopališči: Videm, Prigorica, Hrovača, Grčarice, Rakitnica, Velike Poljane, Jurjevica – Sv. križ, Sv. Gregor, Sv. Marko, Sodražica, Gora, Hrib-Loški Potok, Draga, Trava in Stari Kot. Na vseh pokopališčih upravljamo mrliške vežice in skrbimo za letno in zimsko vzdrževanje objektov, zelenic in cvetličnih gredic.

V letu 2022 smo opravili 129 pogrebov, od tega v občini Ribnica 80, v občini Sodražica 27 ter v občini Loški Potok 22.

| OBČINA        | ŠTEVILO POGREBOV V LETU |            |            |            |
|---------------|-------------------------|------------|------------|------------|
|               | 2019                    | 2020       | 2021       | 2022       |
| RIBNICA       | 78                      | 90         | 110        | 80         |
| SODRAŽICA     | 23                      | 32         | 37         | 27         |
| LOŠKI POTOK   | 31                      | 30         | 41         | 22         |
| <b>SKUPAJ</b> | <b>132</b>              | <b>152</b> | <b>188</b> | <b>129</b> |

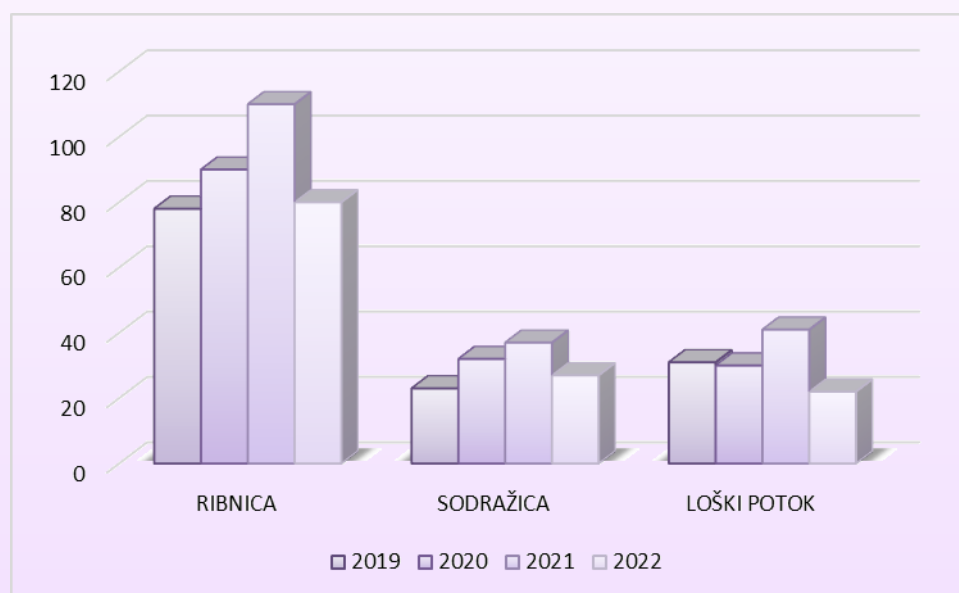


Tabela – diagram 44-28: Primerjava opravljenih pogrebov od leta 2019 – 2022 v občinah Ribnica, Sodražica in Loški Potok

➤ **Občina Ribnica**



Slika 28: Pokopališče Hrovača

| POKOPALIŠČE    | ŠTEVILO POGREBOV V LETU |           |            |           |
|----------------|-------------------------|-----------|------------|-----------|
|                | 2019                    | 2020      | 2021       | 2022      |
| HROVAČA        | 47                      | 58        | 65         | 53        |
| PRIGORICA      | 9                       | 16        | 24         | 12        |
| SV. GREGOR     | 7                       | 3         | 4          | 4         |
| VELIKE POLJANE | 3                       | 0         | 1          | 2         |
| RAKITNICA      | 7                       | 1         | 6          | 2         |
| SV. KRIŽ       | 5                       | 12        | 9          | 5         |
| GRČARICE       | 0                       | 0         | 1          | 2         |
| <b>SKUPAJ</b>  | <b>78</b>               | <b>90</b> | <b>110</b> | <b>80</b> |

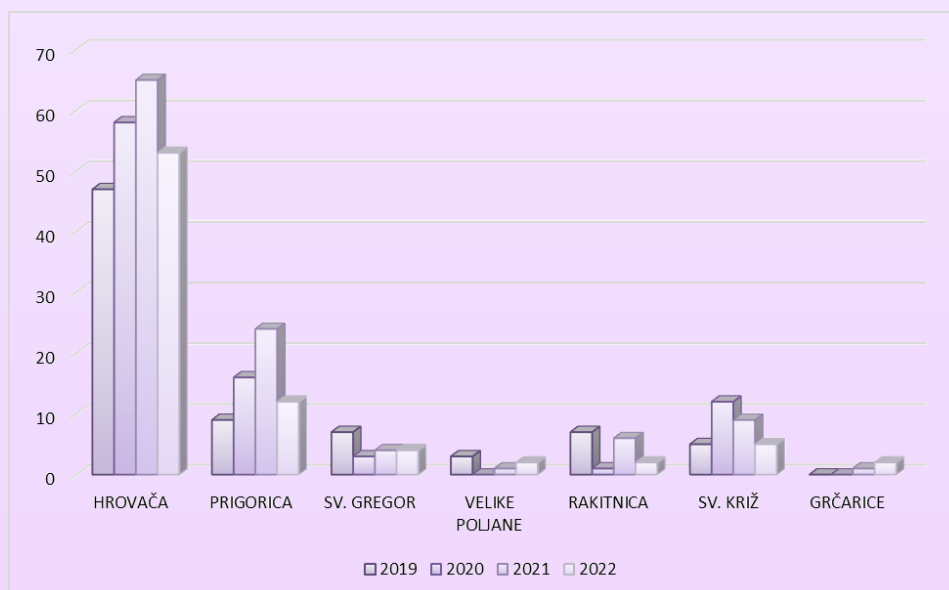


Tabela – diagram 45-29: Primerjava opravljenih pogrebov od leta 2019-2022 v občini Ribnica

➤ **Občina Sodražica**



Slika 29: Pokopališče Gora

| POKOPALIŠČE   | ŠTEVILO POGREBOV V LETU |           |           |           |
|---------------|-------------------------|-----------|-----------|-----------|
|               | 2019                    | 2020      | 2021      | 2022      |
| SODRAŽICA     | 19                      | 22        | 31        | 22        |
| GORA          | 2                       | 1         | 1         | 2         |
| SV. MARKO     | 2                       | 9         | 5         | 3         |
| <b>SKUPAJ</b> | <b>23</b>               | <b>32</b> | <b>37</b> | <b>27</b> |

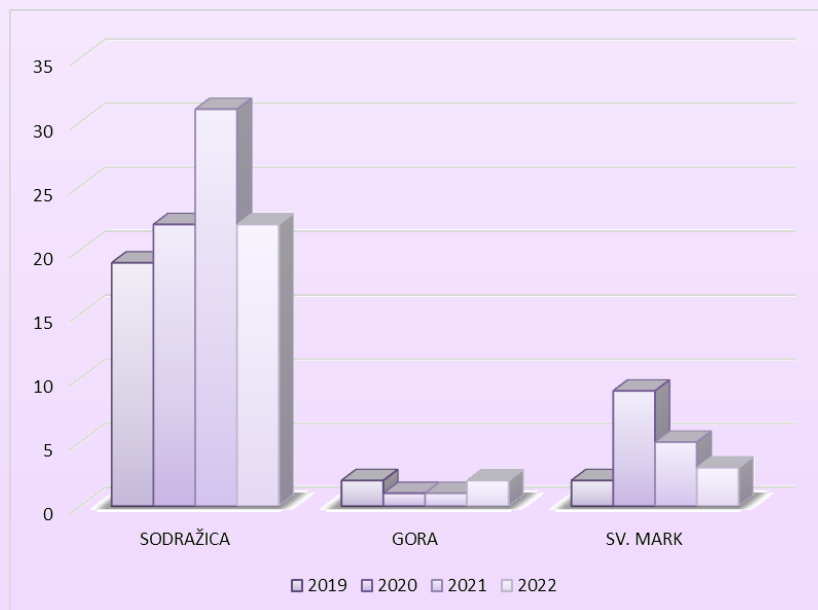


Tabela – diagram 46-30: Primerjava opravljenih pogrebov od leta 2019 – 2022 v občini Sodražica



➤ **Občina Loški Potok**



Slika 30: Pokopališče Hrib

| POKOPALIŠČE   | ŠTEVILO POGREBOV V LETU |           |           |           |
|---------------|-------------------------|-----------|-----------|-----------|
|               | 2019                    | 2020      | 2021      | 2022      |
| LOŠKI POTOK   | 22                      | 25        | 30        | 17        |
| TRAVA         | 2                       | 3         | 1         | 1         |
| DRAGA         | 6                       | 1         | 10        | 2         |
| STARI KOT     | 1                       | 1         | 0         | 2         |
| <b>SKUPAJ</b> | <b>31</b>               | <b>30</b> | <b>41</b> | <b>22</b> |

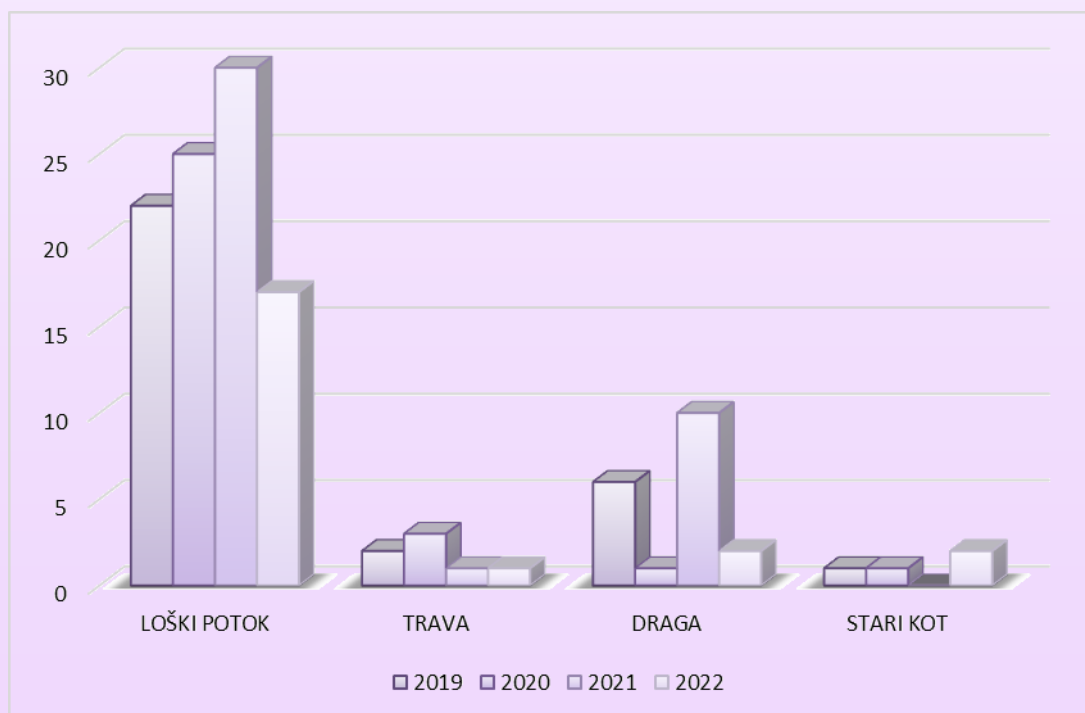


Tabela – diagram 47-31: Primerjava opravljenih pogrebov od leta 2019 – 2022 v občini Loški Potok

➤ **Primerjava med žarnimi in klasičnimi pogrebi**

V letu 2022 smo opravili 19 klasičnih in 110 žarnih pogrebov.

| OBČINA        | POGREBI V LETU |            |
|---------------|----------------|------------|
|               | KLASIČEN       | ŽARNI      |
| RIBNICA       | 13             | 67         |
| SODRAŽICA     | 4              | 23         |
| LOŠKI POTOK   | 2              | 20         |
| <b>SKUPAJ</b> | <b>19</b>      | <b>110</b> |

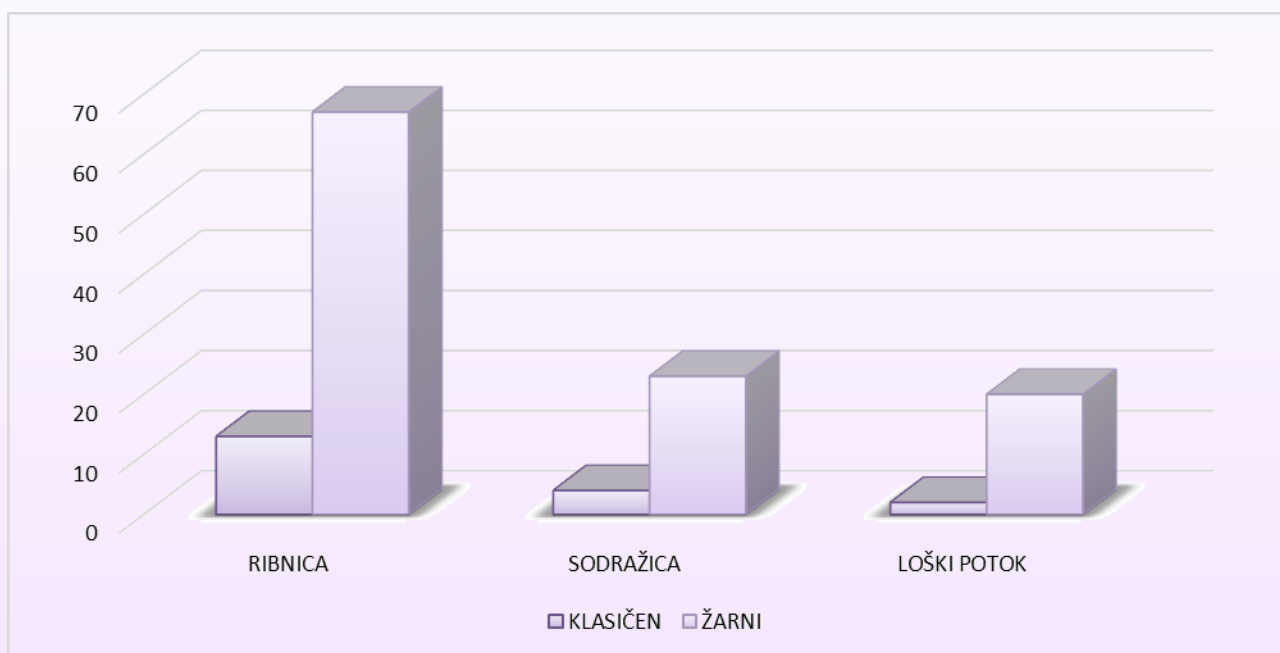


Tabela – diagram 48-32: Primerjava med klasičnimi in žarnimi pokopi v letu 2022 v občinah Ribnica, Sodražica in Loški Potok

| LETO | POGREBI V LETU |       |
|------|----------------|-------|
|      | KLASIČEN       | ŽARNI |
| 2019 | 23             | 105   |
| 2020 | 22             | 130   |
| 2021 | 28             | 160   |
| 2022 | 19             | 110   |

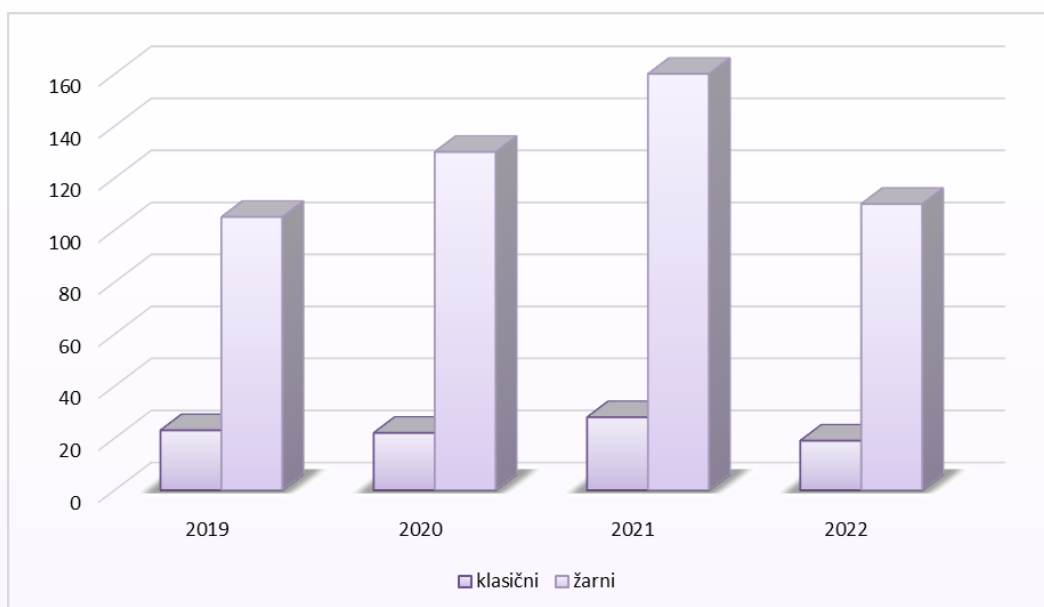


Tabela – diagram 49-33: Primerjava med opravljenimi klasičnimi in žarnimi pokopi od leta 2019 – 2022 v občinah Ribnica, Sodražica in Loški Potok

Na vseh pokopališčih zbiramo odpadne nagrobne sveče, mešano odpadno embalažo (lončke od cvetličnih sadik, vreče od zemlje,..) in bio odpad.

V letu 2022 smo zbrali 19.620 kg odpadnih nagrobnih sveč.



Slika 31: Pokopališče Hrovača

|                   | LETO   |        |        |
|-------------------|--------|--------|--------|
|                   | 2020   | 2021   | 2022   |
| ZBRANE SVEČE (KG) | 26.660 | 18.470 | 19.620 |

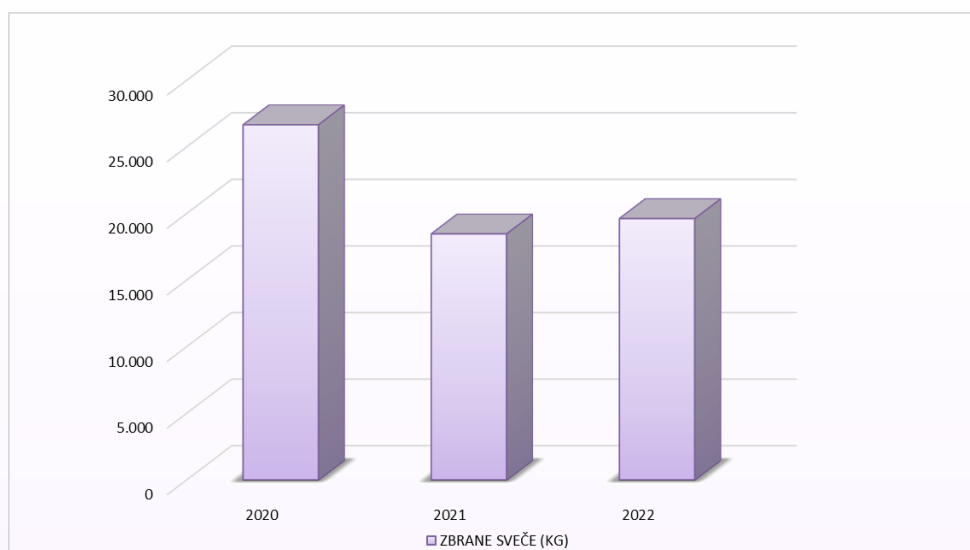


Tabela – diagram 50-34: Primerjava zbranih odpadnih nagrobnih sveč na pokopališčih vseh treh občin od leta 2020 – 2022

Na podlagi Zakon o pogrebni in pokopališki dejavnosti (ZPPDej) opravljamo od januarja 2022 tudi 24-urno dežurno službo v vseh treh občinah. 24 – urna dežurna služba obsega prevoz od kraja smrti do hladilnih prostorov izvajalca javne službe ali zdravstvenega zavoda zaradi obdukcije pokojnika, odvzema organov oziramo drugih postopkov na pokojniku in nato do hladilnih prostorov izvajalca javne službe, vključno z uporabo le-teh.

Do konca leta 2022 je bilo opravljenih 102 prvih prevozov pokojnikov.

|                                | št. prvih prevozov v letu 2022 |
|--------------------------------|--------------------------------|
| Ribnica                        | 52                             |
| Sodražica                      | 13                             |
| Loški Potok                    | 12                             |
| drugi prevozi za ostale občine | 25                             |

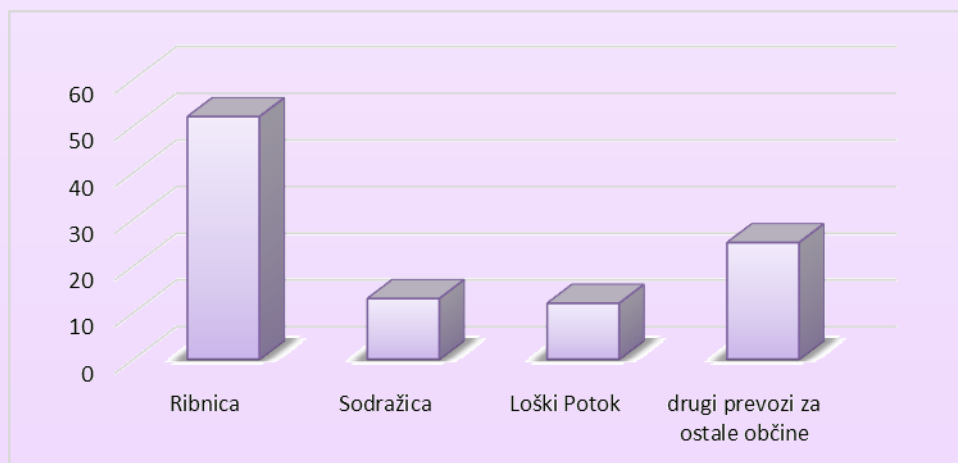


Tabela – diagram 51-35: Prikaz prvih prevozov v letu 2022

Število pogrebov je višje od števila prvih prevozov, saj se del smrti zgodi tudi v bolnici ali DSO, ki niso na področju naših treh občin (Ribnica, Sodražica, Loški Potok), kjer pa prvi prevoz opravijo drugi izvajalci (npr. Žale).

Na vseh pokopališčih, ki jih imamo v upravljanju, smo izvajali vzdrževalna dela, kot so zamenjava poškodovanih fontan, urejanje gredic pred vežicami, košnja trave, urejanje peščenih stezic, popravila obzidij, pluženje in odstranjevanje snega, zasaditve okrasnih rastlin,...

V letu 2022 smo opravili tudi investicijska vzdrževalna dela in sicer na pokopališču Hrovača sanacija obzidja na starem delu pokopališča in sanacija zemljišča in več grobov po zemeljskem udoru. Na pokopališču Sveti Marko pa smo delno krili stroške obnove južne strani obzidja.

Stroške, ki nastajajo pri izvajanju pogrebne in pokopališke dejavnosti, smo pokrivali z zaračunavanjem storitev uporabnikom.

**4. VZDRŽEVANJE JAVNIH POVRŠIN**

Obseg realizacije na dejavnosti vzdrževanje javnih površin je znašal v letu 2022 v občini Ribnica 109.418,88 EUR brez ddv, v občini Sodražica 29.164,37 EUR brez ddv. Obseg del in realizacija se iz leta v leto povečujeta.

|                  | ČISTI PRIHODKI NA DEJAVNOSTI |                   |                   |                   |
|------------------|------------------------------|-------------------|-------------------|-------------------|
|                  | 2019                         | 2020              | 2021              | 2022              |
| Občina Ribnica   | 88.968,21                    | 101.080,89        | 105.576,31        | 109.418,88        |
| Občina Sodražica | 23.100,61                    | 27.202,01         | 29.396,04         | 29.164,37         |
|                  | <b>112.068,82</b>            | <b>128.282,90</b> | <b>134.972,35</b> | <b>138.583,25</b> |

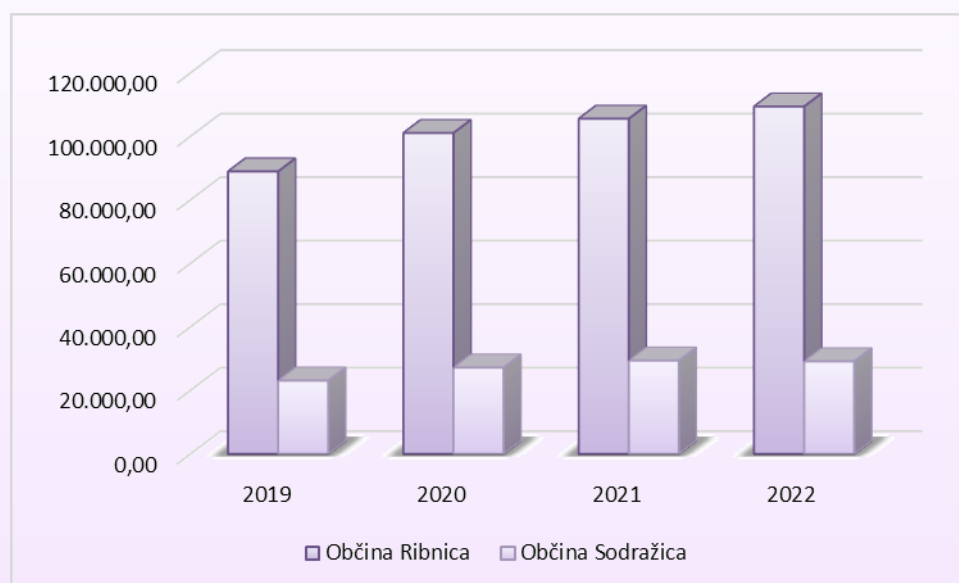



Tabela – diagram 52-36: Obseg realizacije na dejavnosti vzdrževanja javnih površin od leta 2019 – 2022

**Urejanje zelenic**

V občini Ribnica vzdržujemo površine nasajene z grmovnicami, cvetlične nasade v gredicah po gradu, cvetlice, nasajene v korita na bregovih Bistrice in mostovih.



Slika 32: Urejanje cvetličnih nasadov



V naše redno delo spada tudi obrezovanje ter vzdrževanje drevja na občinskih parcelah.



Slika 33: Obrezovanje grmovnic in drevja

### **Javna snaga**

V sklopu zelenic dnevno skrbimo za praznjenje ter čiščenje 30 uličnih in 14 pasjih košev, ki so razporejeni po centru Ribnice. Praznimo in čistimo tudi pasja koša na Griču ter v Dolenji vasi.

| DAN        | ŠTEVILO IZPRAZNJENIH KOŠKOV |              |
|------------|-----------------------------|--------------|
|            | PASJI KOŠKI                 | ULIČNI KOŠKI |
| PONEDELJEK | 7                           | 13           |
| TOREK      | 4                           | 11           |
| SREDA      | 4                           | 16           |
| ČETRTEK    | 5                           | 13           |
| PETEK      | 4                           | 13           |

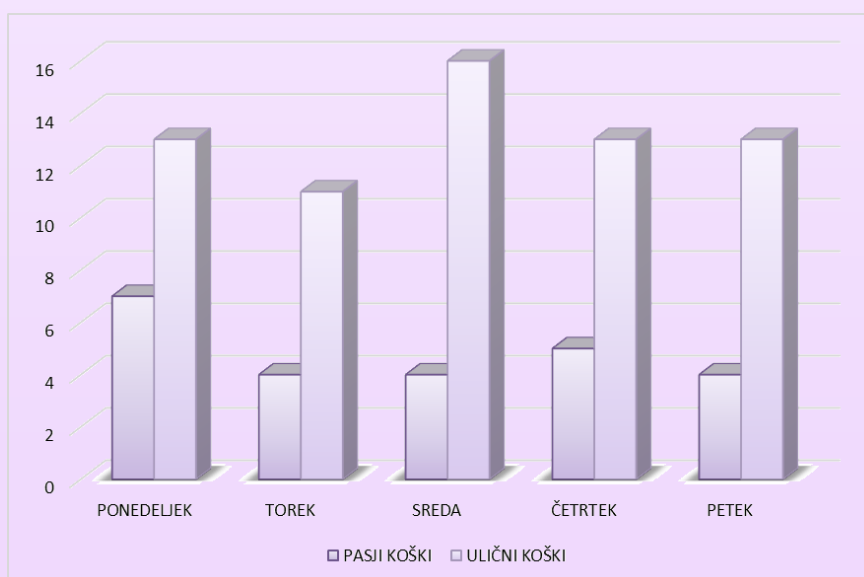


Tabela – diagram 53-37: Prikaz dnevnega praznjenja koškov



V sklopu javne snage, skrbimo za ročno pometanje ter čiščenje ulic in pločnikov, čiščenje uličnih vtokov ter cestišč v centru mesta Ribnice.



Slika 34: Pometanje javnih površin

### **Zimska služba**

V zimskem času skrbimo za čiščenje ter odstranjevanje snega iz pločnikov in prehodov. Po potrebi jih tudi solimo.



Slika 35: Čiščenje ekoloških otokov

### **Ročna in strojna košnja**

V letu 2022 je Komunala Ribnica d.o.o. kosila cca 80.000 m<sup>2</sup> zelenic. Večje zelenice smo pred košnjo tudi prezračili.



Slika 36: Košnja zelenic

Število košenj na določeni zelenici je odvisno od prioritete, standardov ter potrebe po košnji. V povprečju smo zelenice kosili 2-3 mesečno.

Enkrat mesečno se v času vegetacije izvaja košnja zelenih površin okoli ekoloških otokov.

Košnja se izvaja ročno s kosilnicami na nitko ter ročnimi kosilnicami tam, kjer je mogoče, pa kosimo strojno z večnamensko kosilnico Grashopper.

|   | Število košenj<br>2020 | Število košenj<br>2021 | Število košenj<br>2022 |
|---|------------------------|------------------------|------------------------|
| Knafļjev trg  | 11                     | 9                      | 9                      |
| Prijateljov trg   | 11                     | 9                      | 8                      |
| Grad v obzidju strojno in ročno D. stran kpl. in pod odrom            | 13                     | 11                     | 11                     |
| Grad v obzidju zadaj spodnji in gornji del                            | 13                     | 10                     | 12                     |
| Grad brežina  | 13                     | 8                      | 8                      |
| Grad zunaj: ob obzidju, ob Bistrici, Lovski dom, Uršnjak ročno        | 12                     | 12                     | 10                     |
| Zelenica pri Žlici  | 12                     | 12                     | 9                      |
| Ribnica center: Škrabčev trg, Gallus., L. nabr. Bistrice, Zav. Trigl. | 11                     | 10                     | 11                     |
| Kolodvorska pri ŽP  | 11                     | 9                      | 10                     |
| Gorenjska cesta: Občina, UE, Šolska- Majnikova, ob Ljubljanski        | 15                     | 15                     | 11                     |
| Stadion Ugar izven igrišča zunaj in znotraj ograje                    | 11                     | 9                      | 10                     |
| Stadion Opekarska   | 10                     | 8                      | 8                      |
| ŠC Ribnica  | 8                      | 0                      | 0                      |
| Severna obvoznica (od Gornje Lepovče do ŽP obe strani, AP)            | 10                     | 9                      | 9                      |
| Zelenica pri Vrtcu, Bivalnih enotah, DSO in stari vrtec               | 7                      | 8                      | 9                      |
| Lepovče - pri črpališču   | 9                      | 9                      | 7                      |
| Mala Hrovača - odcep OC Ugar  | 10                     | 9                      | 9                      |
| Dolenja vas in Prigorica (park, ob Ribnici)                           | 11                     | 10                     | 9                      |
| Letališka Grič in pri AP Grič   | 8                      | 7                      | 6                      |
| Blate center vasi   | 10                     | 8                      | 9                      |
| Prigorica drevored ob cesti proti pokopališču na Vidmu                | 9                      | 10                     | 10                     |
| Zelenica v Prigorici pri starem pokopališču                           | 11                     | 10                     | 9                      |
| Goriča vas pri mlekarni   | 9                      | 8                      | 8                      |
| Rondo pri Molu  | 11                     | 4                      | 0                      |
| Zelenica pri pastoralnem centru                                       | 7                      | 6                      | 8                      |
| Stari vrtec   | 4                      | 3                      | 8                      |
| Prigorica - Gabrje  | 4                      | 10                     | 9                      |
| Dolenja vas ob igrišču  | 3                      | 10                     | 8                      |

Tabela 54: Primerjava izvedenih košenj 2020 – 2022 v občini Ribnica

Po končani košnji očistimo tudi pripadajoče javne površine, pločnik ali cesto. Po naročilu občine pa kosimo oziroma mulčimo tudi druge občinske parcele.

### Tržnica

Kot podizvajalec za Občino Ribnica skrbimo tudi za delovanje ribniške tržnice na makadamskem prostoru pri Miklovi hiši. Tržnica obratuje vsako soboto v mesecu, kjer so na voljo domači pridelki in izdelki lokalnih ponudnikov. V letu 2022 je tržnica obratovala 52 sobot.



Slika 37: Tržnica v občini Ribnica

V občini Sodražica tržnica obratuje vsako drugo soboto v mesecu, kjer so na voljo domači pridelki in izdelki lokalnih ponudnikov. V letu 2022 je tržnica obratovala 26 sobot.

### **Plakatiranje**

V občini Ribnica opravljamo plakatiranja in obešanje reklamnih transparentov. V letih 2020 in 2021 je bilo zaradi razmer z epidemijo tega manj napram letu 2022. V letu 2022 smo v občini Ribnica opravili 47 plakatiranj in šestkrat obesili reklamni transparent.

| mesec     | št. plakatiranj<br>2020 | št. plakatiranj<br>2021 | št. plakatiranj<br>2022 |
|-----------|-------------------------|-------------------------|-------------------------|
| januar    | 3                       | 0                       | 0                       |
| februar   | 2                       | 0                       | 1                       |
| marec     | 1                       | 0                       | 6                       |
| april     | 0                       | 1                       | 9                       |
| maj       | 0                       | 1                       | 2                       |
| junij     | 2                       | 3                       | 5                       |
| julij     | 1                       | 0                       | 3                       |
| avgust    | 3                       | 1                       | 5                       |
| september | 3                       | 2                       | 4                       |
| oktober   | 0                       | 1                       | 4                       |
| november  | 0                       | 0                       | 4                       |
| december  | 0                       | 1                       | 4                       |

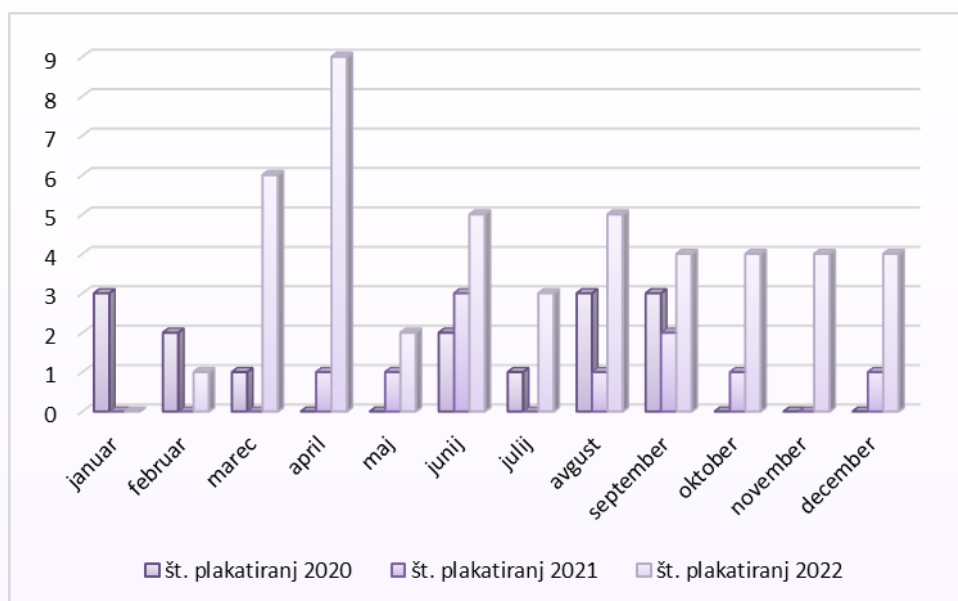


Tabela - diagram 55-38: Primerjava izvedenih plakatiranj 2020 – 2022 v občini Ribnica


### **Obešanje zastav**

Za potrebe občinskih ali državnih praznikov obešamo zastave po občini Ribnica in občini Sodražica. Zastave razobesimo na 38 lokacijah v Ribnici, v Sodražici pa na 21 lokacijah. Zastave smo v letu 2022 v Ribnici in Sodražici obesili sedemkrat.

### **Ostala dela v povezavi z vzdrževanje javnih površin**

V sklopu postavke zelenice je tudi urejanje ter skrb za grajske površine. V gradu dnevno skrbimo za javno snago, urejamo cvetlične grede, obrezujemo grmičevje in kosimo grajske zelenice. Po potrebi tudi planiramo ter zatravimo površine, kjer je to potrebno.

V letu 2022 smo tako poplanirali ter zatravili spodnji del grajskih površin, skupna površina izvedenih del je bila cca 500 m<sup>2</sup>.



Slika 38: Urejanje površin v gradu Ribnica



V mesecu decembru 2022 smo po vetrolomu razžagali ter odstranili pet dreves, ki jih je veter podrl v gradu in so predstavljale nevarnost za mimoidoče. Skupno smo odpeljali za dobrih 25 m<sup>3</sup> lesa.



Slika 39: Posledice vetroloma v gradu Ribnica

## **5. VZDRŽEVANJE LOKALNIH CEST IN JAVNIH POTI**

Komunala Ribnica od leta 1999 izvaja redno vzdrževanje lokalnih cest in javnih poti v občini Ribnica, od leta 2001 pa tudi v občini Sodražica. Skupaj vzdržujemo 84,5 km lokalnih cest (Ribnica 58,2 km in Sodražica 26,3 km ) in 137,3 km javnih poti (Ribnica 98,8 km in Sodražica 38,5 km). Vzdrževanje obsega tudi vzdrževanje javnih površin v teh občinah (pločniki in parkirišča).

V sklopu zimskega vzdrževanja so se izvajala dela pluženja, posipanja, odvoza snega, ročnega odstranjevanja snega, krpanja s hladno maso in pregleda cest.



Slika 40: Popravilo vtočne rešetke

V letnem času smo izvajali strojno in ročno pometanje cest, košnjo ob cestah, asfaltiranje, popravilo bankin, ureditev odvodnjavanja, obsekovanje vejevja, čiščenje jarkov, jaškov in peskolovov, barvanje ograj na mostovih, obnovo horizontalne in vertikalne signalizacije in vsa ostala dela rednega vzdrževanja.

Skozi celo leto imamo organizirano 24-urno dežurno službo, v sklopu katere se opravlja intervencijska opravila izven delovnega časa, preglede cest v zimskem času in na osnovi tega odreja pluženje in posipanje cest.

Za izvajanje vzdrževanja cest imamo na razpolago svojo opremo in stroje, dela pa izvajamo tudi s pomočjo kooperantov.

V letu 2022 smo opravili tudi naslednja večja vzdrževalna dela na cestah:

- freziranje poškodovanega cestišča in asfaltiranje ter preplastitve cest Hrovača – Otavice, Maršiči – Gašpinovo, Petrinci, Kračali – Betonovo, Jelovec Pesek in Podgorska v Sodražici
- izgradnja ponikovalnic Sveti Gregor, Dolenji Lazi, Goriča vas in Otavice,
- izgradnja propustov (Gora, Sv. Gregor)
- ureditev odvodnjavanja in popravilo bankin,
- sanacijo makadamskih cest Nemška vas – Ugar, Ribnica – Seljan, Zamostec – Sinovica, Sodražica – Strmca – Slemenska cesta, Vagovka – Travna Gora, Nova Štifta – Travna Gora, Luknja – Zlati Rep – Vintarji,
- obrezovanje dreves in vejevja ob cestah,



- postavitve odbojnih ograj,
- čiščenje jarkov za odvajanje vode.



Slika 41: Vzdrževanje cest – urejanje bankin



Slika 42: Čiščenje peskolovov

Za potrebe zimskega vzdrževanja cest smo v letu 2022 porabili 434 ton soli. V letu 2022 smo za dobavo soli porabili 26.847 EUR.

|                                  | LETO      |           |           |           |
|----------------------------------|-----------|-----------|-----------|-----------|
|                                  | 2019      | 2020      | 2021      | 2022      |
| strošek dobave soli (€) brez ddv | 25.189,06 | 14.379,18 | 28.401,43 | 26.847,00 |

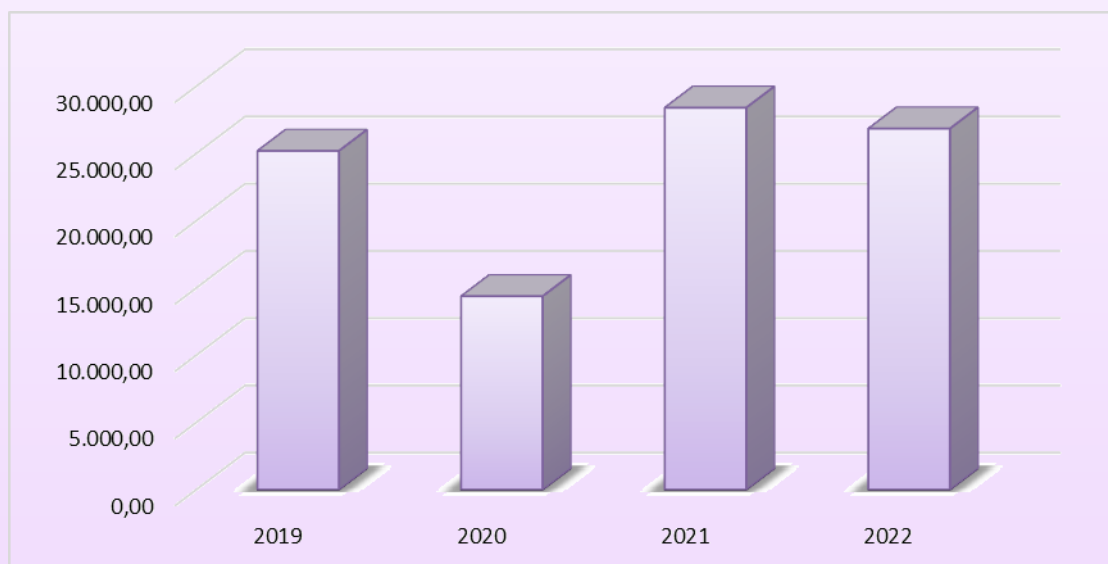


Tabela – diagram 56-39: Primerjava stroška dobavljene soli od leta 2019-2022

| OBČINA                | LETO       |            |            |            |
|-----------------------|------------|------------|------------|------------|
|                       | 2019       | 2020       | 2021       | 2022       |
| Ribnica – sol (t)     | 356        | 204        | 401        | 294        |
| Sodražica – sol (t)   | 138        | 78         | 156        | 123        |
| <b>SKUPAJ SOL (t)</b> | <b>494</b> | <b>282</b> | <b>557</b> | <b>417</b> |

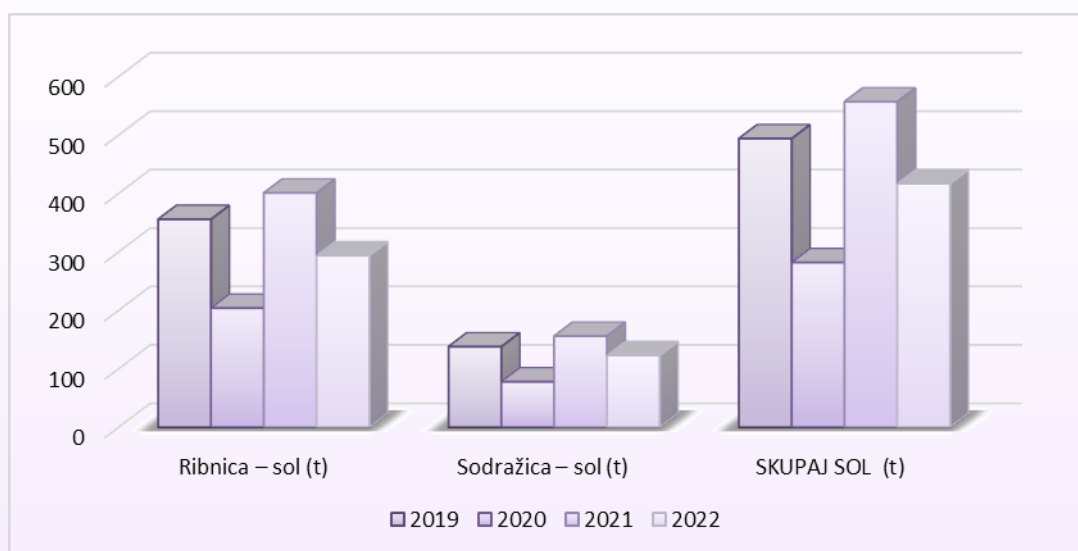


Tabela – diagram 57-40: Primerjava porabe soli od leta 2019-2022 za občini Ribnica in Sodražica

Za potrebe zimskega vzdrževanja cest smo v letu 2022 porabili 524 m<sup>3</sup> sipine.

| OBČINA                               | LETO       |            |            |            |
|--------------------------------------|------------|------------|------------|------------|
|                                      | 2019       | 2020       | 2021       | 2022       |
| Ribnica – sipina (m <sup>3</sup> )   | 393        | 246        | 476        | 355        |
| Sodražica-sipina (m <sup>3</sup> )   | 150        | 86         | 193        | 169        |
| <b>SKUPAJ SIPINA (m<sup>3</sup>)</b> | <b>543</b> | <b>332</b> | <b>669</b> | <b>524</b> |

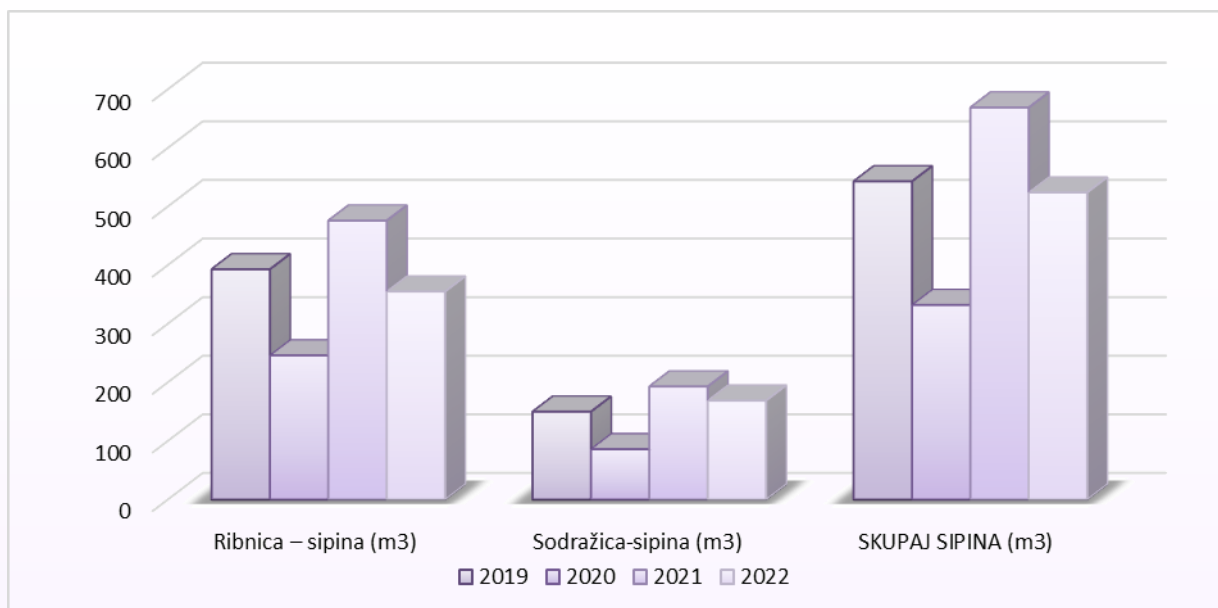


Tabela – diagram 58-41: Primerjava porabe sipine od leta 2019-2022 za občino Ribnica in Sodražica

Občina Ribnica je za potrebe vzdrževanja cest v letu 2022 namenila 432.387,74 € brez ddv (96.716,42 € za zimsko in 335.671,32 € za letno vzdrževanje), Občina Sodražica pa 137.832,07 € brez ddv (58.268,17 € za zimsko in 79.563,90 € za letno vzdrževanje).

Število izhodov plužnih enot na višje ležečih delih obeh občin je bilo 19, število posipanj pa 9. Na nižje ležečih področjih obeh občin je bilo število izhodov plužnih enot 9, posipnih pa 9.

| OBČINA                   | LETO  |      |      |      |
|--------------------------|-------|------|------|------|
|                          | 2019  | 2020 | 2021 | 2022 |
| Ribnica - zimska (€/km)  | 1.103 | 959  | 899  | 616  |
| Sodražica- zimska (€/km) | 702   | 518  | 1059 | 899  |

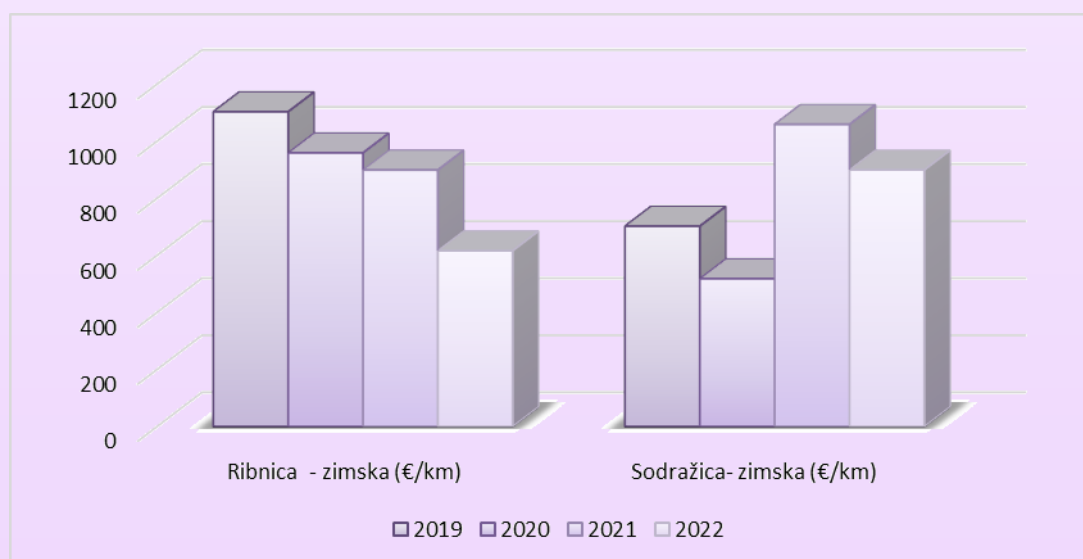


Tabela – Diagram 59-42: Primerjava porabe sredstev za zimsko vzdrževanje od leta 2019-2022 za občini Ribnica in Sodražica

| OBČINA                   | LETO  |       |       |       |
|--------------------------|-------|-------|-------|-------|
|                          | 2019  | 2020  | 2021  | 2022  |
| Ribnica - letna (€/km)   | 2.265 | 1.815 | 2.421 | 2.138 |
| Sodražica - letna (€/km) | 1.652 | 1.768 | 1.462 | 1.228 |

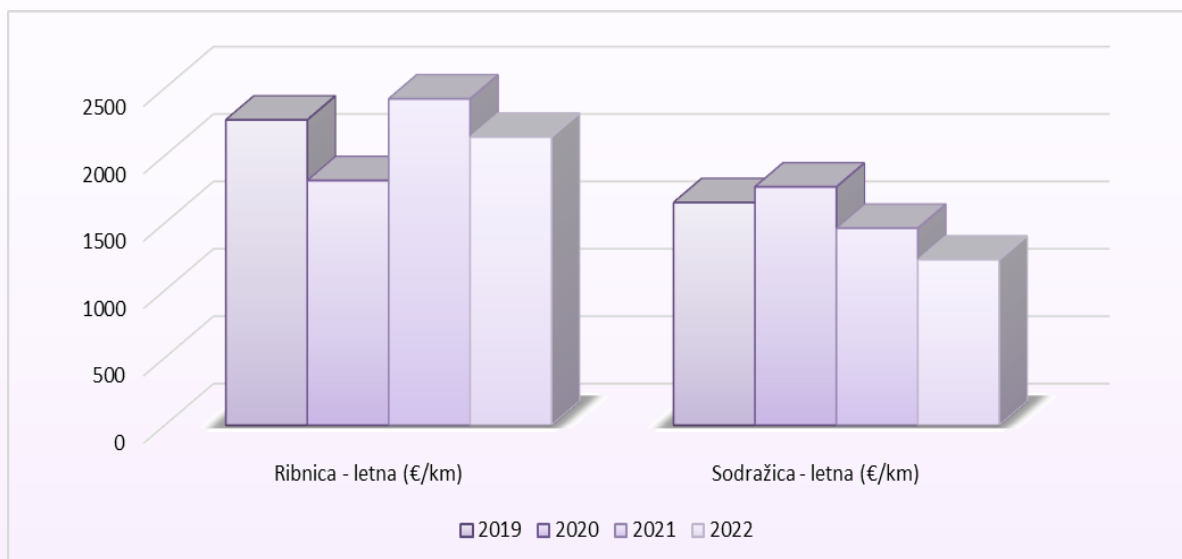


Tabela – diagram 60-43: Primerjava porabe sredstev za letno vzdrževanje od leta 2019-2022 za občini Ribnica in Sodražica

Obseg realizacije na dejavnosti vzdrževanje lokalnih cest in javnih poti v letu 2022 je bil v občini Ribnica 441.310,85 EUR brez ddv, v občini Sodražica 144.113,84 EUR brez ddv.

|                  | ČISTI PRIHODKI NA DEJAVNOSTI |                   |                   |                   |
|------------------|------------------------------|-------------------|-------------------|-------------------|
|                  | 2019                         | 2020              | 2021              | 2022              |
| Občina Ribnica   | 447.167,77                   | 417.926,22        | 473.781,60        | 441.310,85        |
| Občina Sodražica | 130.912,67                   | 154.260,47        | 158.360,68        | 144.113,84        |
|                  | <b>578.080,44</b>            | <b>572.186,69</b> | <b>632.142,28</b> | <b>585.424,69</b> |

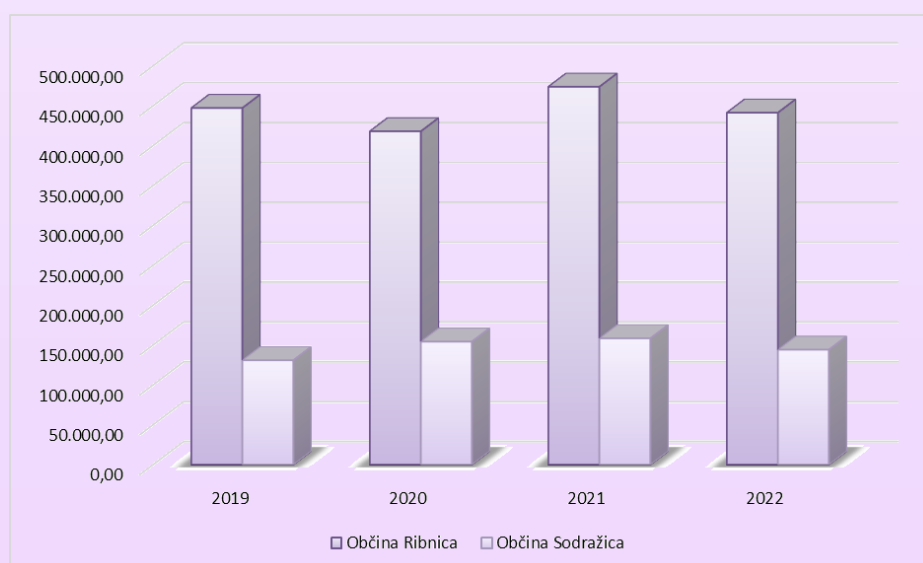


Tabela – diagram 61-44: Obseg realizacije na dejavnosti vzdrževanja lokalnih cest in javnih poti od leta 2019-2022

## **7. TRŽNA DEJAVNOST**

Komunala Ribnica izvaja različna dela v sklopu tržne dejavnosti:

- hišniška dela in dela čistilke v dvorani Sodražica,
  - hišniška dela v ŠC Ribnica,
  - oddajanje prostorov v najem Rdečemu križu,
  - vodenje analitičnih evidenc za občine,
  - prodaja zabojnikov in kompostnikov,
  - asfaltiranje dvorišč,
  - obrezovanje živih mej strankam.
- Za Občino Ribnica smo v letu 2022 izvedli:
- dograditev javne razsvetljave,
  - izgradnja kolesarskega parka v OC Ugar,
  - izgradnja parkirišča Knafljev trg,
  - obnova parkirišča pri Miklovi hiši,
  - obnova Škrabčevega trga,
  - izgradnja kanalizacije in vodovoda ter asfaltiranje Struške ulice,
  - meteorna kanalizacije Marolče,
  - ureditev pokopališča Videm.



Slika 43: Ureditev parkirišča pri Miklovi hiši





Slika 44: Izgradnja dodatne kanalizacije in vodovoda na Struški ulici



Slika 45: Izgradnja kolesarskega poligona PUMPTRACK



Slika 46: Ureditev Škrabčevega trga

- Za Občino Sodražica smo v letu 2022 izvedli:

- prenovo balinišča,
- izgradnjo propustov Kračali – Betonovo,
- čiščenje vodotokov,
- izgradnjo fekalne kanalizacije Zajc 2. faza,

- križev pot in postavitve obvestilnih tabel na Gori,
- popravilo poljskih poti Gora.



Slika 47: Prenova balinišča Sodražica

Za ostale naročnike pa smo pripravili in asfaltirali tudi nekaj dvorišč in prekopov cest, plužili in posipavali dvorišča in dovozne poti, obrezovali žive meje, posekali drevesa.

Na cestnem oziroma gradbenem delu tržne dejavnosti smo v letu 2022 opravili za cca 288.503 € realizacije. Na investicijskem vzdrževanju kanalizacijskega omrežja smo opravili še za 12.125 € gradbenih del.

| ČISTI PRIHODKI NA DEJAVNOSTI |         |         |         |         |
|------------------------------|---------|---------|---------|---------|
|                              | 2019    | 2020    | 2021    | 2022    |
| Tržna dejavnost              | 432.208 | 499.546 | 586.418 | 636.702 |

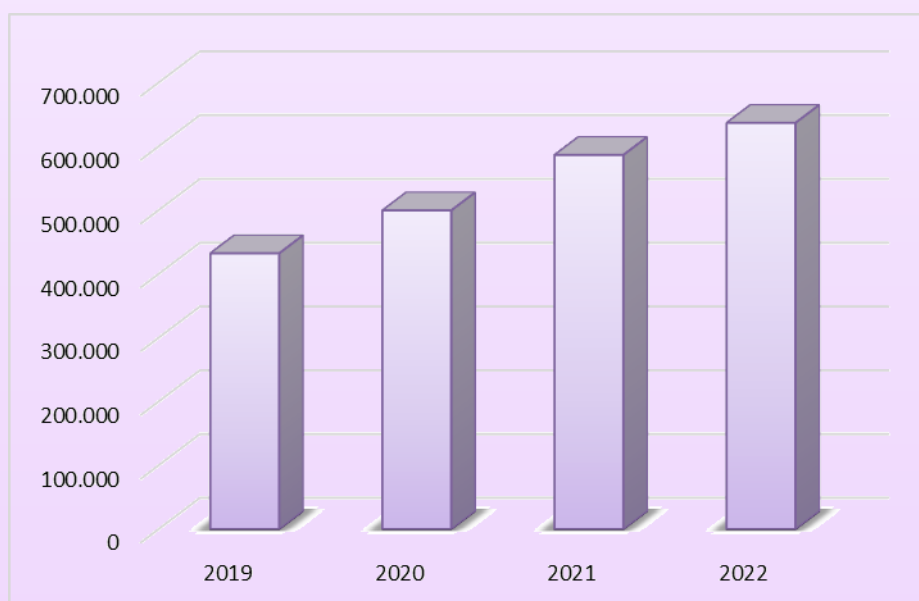


Tabela – diagram 62-45: Primerjava prihodkov na tržni dejavnosti po letih



Celotni prihodki tržne dejavnosti:

|                     | <b>Realizacija<br/>2022 (EUR)</b> | <b>Št. prebivalcev<br/>(kom. obračun)</b> | <b>Prihodki na<br/>prebivalca (EUR)</b> |
|---------------------|-----------------------------------|---|---|
| Občina Loški Potok  | 1.955,58                          | 1.605                                     | 1,22                                    |
| Občina Ribnica      | 277.206,99                        | 9.143                                     | 30,32                                   |
| Občina Sodražica    | 269.163,27                        | 2.174                                     | 123,81                                  |
| Ostalo              | 90.376,44                         |   |   |
| <b>Skupna vsota</b> | <b>638.702,28</b>                 |   |   |

Tabela 63: Pregled realizacije na tržni dejavnosti

Z opisom posameznih dejavnosti smo prikazali delovanje Komunale Ribnica d.o.o. v letu 2022. Poročilo dopolnjujemo z računovodskim poročilom.

## RAČUNOVODSKO POROČILO

### UVOD

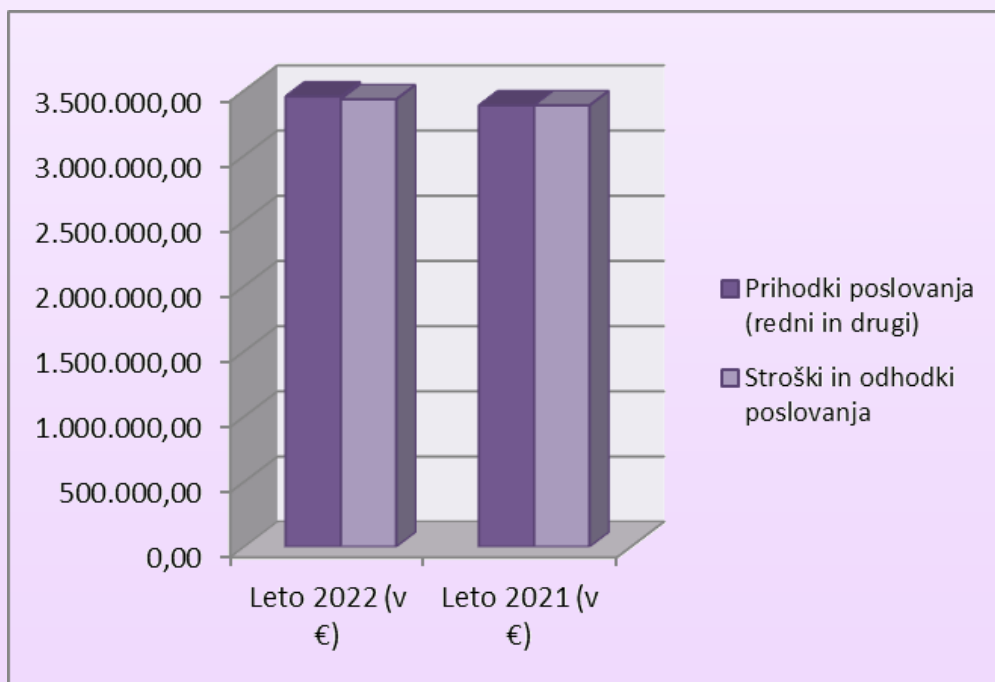
Pri pripravi računovodskih izkazov podjetje uporablja določila Slovenskih računovodskih standardov.

V letu 2022 je podjetje ustvarilo za 3.453.526,03 EUR prihodkov, kar je za 2,02% več kot v letu 2021. Pri tem je imelo za 3.430.895,62 EUR stroškov in odhodkov. Stroški in odhodki so v primerjavi z letom 2021 višji za 1,36%. Rezultat celotnega poslovanja v letu 2022 je dobiček v višini 22.630,41 EUR. Podjetje ima za leto 2022 obveznost iz naslova davka od dohodkov pravnih oseb v višini 3.650,50 EUR, kar pomeni, da znaša čisti dobiček za leto 2022 18.979,91 EUR.

|                                      | Leto 2022 (v €) | Leto 2021 (v €) | I 22/21 |
|--------------------------------------|-----------------|-----------------|---------|
| Prihodki poslovanja (redni in drugi) | 3.453.526,03    | 3.385.234,40    | 102,02  |
| Stroški in odhodki poslovanja        | 3.430.895,62    | 3.384.843,68    | 101,36  |

|                                    | Leto 2022 (v €) | Leto 2021 (v €) | I 22/21   |
|------------------------------------|-----------------|-----------------|-----------|
| Rezultat poslovanja (poslovni del) | 13.483,27       | 381,46          | 3.534,65  |
| Rezultat celotnega poslovanja      | 22.630,41       | 390,72          | 5.791,98  |
| Čisti dobiček obračunskega obdobja | 18.979,91       | -914,42         | -2.075,62 |

Prihodki in stroški poslovanja po letih:



## Primerjava realizacije 2022 s planom 2022:

|          |   | PLAN 2022      |                |                |                |                |                |                |                  | REALIZACIJA 2022 |                |                |                |                |                |                |                  | I<br>REAL/PLAN  |
|----------|---|----------------|----------------|----------------|----------------|----------------|----------------|----------------|------------------|------------------|----------------|----------------|----------------|----------------|----------------|----------------|------------------|-----------------|
|          |   | ODPADKI        | ČIŠČ.          | ODV.           | POGRB.         | ZELENI.        | CESTE          | TRŽNA          | skupaj podjetje  | ODPADKI          | ČIŠČ.          | ODV.           | POGRB.         | ZELENI.        | CESTE          | TRŽNA          | skupaj podjetje  | skupaj podjetje |
| 1.       | Čisti prihodki od prodaje                                   | 860.500        | 630.500        | 160.000        | 250.000        | 141.000        | 679.000        | 550.000        | <b>3.271.000</b> | 886.244          | 624.850        | 158.155        | 256.335        | 138.583        | 585.425        | 636.702        | <b>3.286.294</b> | 1,00            |
| 1a)      | Drugi poslovni prihodki – s prevrednot. poslovnimi prihodki | 33.500         | 48.000         | 12.900         | 14.000         | 6.000          | 27.000         | 2.000          | <b>143.400</b>   | 31.380           | 46.164         | 13.356         | 6.121          | 4.277          | 46.869         | 8.455          | <b>156.622</b>   | 1,09            |
|          | <b>Kosmati donos iz poslovanja</b>                          | <b>894.000</b> | <b>678.500</b> | <b>172.900</b> | <b>264.000</b> | <b>147.000</b> | <b>706.000</b> | <b>552.000</b> | <b>3.414.400</b> | <b>917.624</b>   | <b>671.014</b> | <b>171.511</b> | <b>262.456</b> | <b>142.860</b> | <b>632.294</b> | <b>645.157</b> | <b>3.442.916</b> | 1,01            |
| 2a)      | Stroški porabljenega materiala                              | 107.500        | 110.000        | 13.000         | 51.000         | 23.500         | 125.000        | 102.000        | <b>532.000</b>   | 135.145          | 91.355         | 11.663         | 51.253         | 9.904          | 135.692        | 81.855         | <b>516.867</b>   | 0,97            |
| 2b)      | Stroški storitev  | 292.500        | 363.000        | 103.000        | 83.000         | 68.500         | 229.000        | 264.500        | <b>1.403.500</b> | 275.465          | 359.490        | 103.595        | 93.355         | 78.309         | 191.332        | 325.763        | <b>1.427.309</b> | 1,02            |
| 2c)      | Stroški dela  | 447.000        | 216.000        | 55.000         | 120.000        | 45.000         | 317.000        | 151.000        | <b>1.351.000</b> | 472.825          | 205.744        | 48.406         | 104.615        | 51.755         | 294.368        | 178.952        | <b>1.356.665</b> | 1,00            |
| 2d)      | Amortizacija lastnih sredstev                               | 39.000         | 10.000         | 900            | 6.500          | 7.500          | 24.500         | 1.000          | <b>89.400</b>    | 37.954           | 5.701          | 2.135          | 9.610          | 4.747          | 30.642         | 11.470         | <b>102.259</b>   | 1,14            |
| 2e)      | Prevrednotovalni poslovni odhodki                           | 2.000          | 500            | 200            | 0              | 0              | 0              | 0              | <b>2.700</b>     | 3.995            | 2.445          | 428            | 589            | 76             | 349            | 537            | <b>8.419</b>     | 3,12            |
| 2f)      | Drugi poslovni odhodki                                      | 2.000          | 1.500          | 200            | 100            | 50             | 250            | 250            | <b>4.350</b>     | 4.319            | 3.042          | 726            | 4.099          | 557            | 2.733          | 2.438          | <b>17.914</b>    | 4,12            |
| <b>A</b> | <b>Dobiček ali izguba iz poslovanja</b>                     | <b>4.000</b>   | <b>-22.500</b> | <b>600</b>     | <b>3.400</b>   | <b>2.450</b>   | <b>10.250</b>  | <b>33.250</b>  | <b>31.450</b>    | <b>-12.079</b>   | <b>3.237</b>   | <b>4.558</b>   | <b>-1.065</b>  | <b>-2.488</b>  | <b>-22.822</b> | <b>44.142</b>  | <b>13.483</b>    | 0,43            |
| 3.       | Finančni prihodki   | 1.000          | 1.000          | 50             | 0              | 0              | 0              | 0              | <b>2.050</b>     | 3.509            | 2.579          | 501            | 179            | 2              | 10             | 9              | <b>6.789</b>     | 3,31            |
| 4.       | Finančni odhodki za obresti in iz drugih obveznosti         | 0              | 0              | 0              | 0              | 0              | 0              | 0              | <b>0</b>         | 442              | 168            | 80             | 92             | 89             | 322            | 169            | <b>1.362</b>     |                 |
| <b>B</b> | <b>Dobiček ali izguba iz rednega delovanja</b>              | <b>5.000</b>   | <b>-21.500</b> | <b>650</b>     | <b>3.400</b>   | <b>2.450</b>   | <b>10.250</b>  | <b>33.250</b>  | <b>33.500</b>    | <b>-9.012</b>    | <b>5.648</b>   | <b>4.979</b>   | <b>-978</b>    | <b>-2.575</b>  | <b>-23.134</b> | <b>43.982</b>  | <b>18.910</b>    | 0,56            |
| 5.       | Izredni prihodki  | 0              | 0              | 0              | 0              | 0              | 0              | 0              | <b>0</b>         | 333              | 129            | 29             | 1.853          | 15             | 770            | 693            | <b>3.822</b>     |                 |
| 6.       | Izredni odhodki   | 0              | 0              | 0              | 0              | 0              | 0              | 0              | <b>0</b>         | 32               | 24             | 5              | 7              | 2              | 24             | 8              | <b>102</b>       |                 |
|          | <b>Celotni poslovni izid</b>                                | <b>5.000</b>   | <b>-21.500</b> | <b>650</b>     | <b>3.400</b>   | <b>2.450</b>   | <b>10.250</b>  | <b>33.250</b>  | <b>33.500</b>    | <b>-8.711</b>    | <b>5.753</b>   | <b>5.003</b>   | <b>868</b>     | <b>-2.562</b>  | <b>-22.388</b> | <b>44.667</b>  | <b>22.630</b>    | 0,68            |
|          | Davek iz dobička  |                |                |                |                |                |                |                |                  |                  |                |                |                |                |                |                | <b>3.650</b>     |                 |
|          | <b>Čisti dobiček</b>  |                |                |                |                |                |                |                | <b>33.500</b>    |                  |                |                |                |                |                |                | <b>18.980</b>    | 0,57            |

## Primerjava realizacije 2022 z realizacijo 2021:

|          | REALIZACIJA 2021  |                |                |                |                |                |                |                 | REALIZACIJA 2022 |                |                |                |                |                |                |                 | I REAL22/REAL21  |             |
|----------|---|----------------|----------------|----------------|----------------|----------------|----------------|-----------------|------------------|----------------|----------------|----------------|----------------|----------------|----------------|-----------------|------------------|-------------|
|          | ODPADKI   | ČIŠČ.          | ODV.           | POGRB.         | ZELENI.        | CESTE          | TRŽNA          | skupaj podjetje | ODPADKI          | ČIŠČ.          | ODV.           | POGRB.         | ZELENI.        | CESTE          | TRŽNA          | skupaj podjetje | skupaj podjetje  |             |
| 1.       | Čisti prihodki od prodaje                                   | 858.446        | 580.057        | 151.383        | 254.243        | 134.972        | 632.142        | 586.418         | <b>3.197.662</b> | 886.244        | 624.850        | 158.155        | 256.335        | 138.583        | 585.425        | 636.702         | <b>3.286.294</b> | 1,03        |
| 1a)      | Drugi poslovni prihodki – s prevrednot. poslovnimi prihodki | 34.841         | 53.143         | 12.124         | 16.162         | 10.470         | 54.499         | 3.967           | <b>185.205</b>   | 31.380         | 46.164         | 13.356         | 6.121          | 4.277          | 46.869         | 8.455           | <b>156.622</b>   | 0,85        |
|          | <b>Kosmati donos iz poslovanja</b>                          | <b>893.288</b> | <b>633.200</b> | <b>163.507</b> | <b>270.405</b> | <b>145.442</b> | <b>686.641</b> | <b>590.385</b>  | <b>3.382.867</b> | <b>917.624</b> | <b>671.014</b> | <b>171.511</b> | <b>262.456</b> | <b>142.860</b> | <b>632.294</b> | <b>645.157</b>  | <b>3.442.916</b> | 1,02        |
| 2a)      | Stroški porabljenega materiala                              | 110.109        | 95.684         | 11.990         | 53.341         | 16.715         | 148.138        | 82.051          | <b>518.028</b>   | 135.145        | 91.355         | 11.663         | 51.253         | 9.904          | 135.692        | 81.855          | <b>516.867</b>   | 1,00        |
| 2b)      | Stroški storitev  | 282.188        | 372.793        | 101.761        | 99.913         | 70.076         | 230.298        | 296.156         | <b>1.453.185</b> | 275.465        | 359.490        | 103.595        | 93.355         | 78.309         | 191.332        | 325.763         | <b>1.427.309</b> | 0,98        |
| 2c)      | Stroški dela  | 434.087        | 210.233        | 47.316         | 122.716        | 53.203         | 274.888        | 166.812         | <b>1.309.255</b> | 472.825        | 205.744        | 48.406         | 104.615        | 51.755         | 294.368        | 178.952         | <b>1.356.665</b> | 1,04        |
| 2d)      | Amortizacija lastnih sredstev                               | 40.921         | 3.670          | 665            | 9.183          | 3.820          | 25.781         | 9.757           | <b>93.797</b>    | 37.954         | 5.701          | 2.135          | 9.610          | 4.747          | 30.642         | 11.470          | <b>102.259</b>   | 1,09        |
| 2e)      | Prevrednotovalni poslovni odhodki                           | 1.401          | 348            | 44             | 498            | 10             | 1              | 1               | <b>2.304</b>     | 3.995          | 2.445          | 428            | 589            | 76             | 349            | 537             | <b>8.419</b>     | 3,65        |
| 2f)      | Drugi poslovni odhodki                                      | 2.135          | 1.337          | 290            | 403            | 177            | 887            | 688             | <b>5.917</b>     | 4.319          | 3.042          | 726            | 4.099          | 557            | 2.733          | 2.438           | <b>17.914</b>    | 3,03        |
| <b>A</b> | <b>Dobiček ali izguba iz poslovanja</b>                     | <b>22.447</b>  | <b>-50.866</b> | <b>1.440</b>   | <b>-15.649</b> | <b>1.442</b>   | <b>6.648</b>   | <b>34.920</b>   | <b>382</b>       | <b>-12.079</b> | <b>3.237</b>   | <b>4.558</b>   | <b>-1.065</b>  | <b>-2.488</b>  | <b>-22.822</b> | <b>44.142</b>   | <b>13.483</b>    | 35,34       |
| 3.       | Finančni prihodki   | 447            | 332            | 64             | 27             | 4              | 19             | 48              | <b>942</b>       | 3.509          | 2.579          | 501            | 179            | 2              | 10             | 9               | <b>6.789</b>     | 7,21        |
| 4.       | Finančni odhodki za obresti in iz drugih obveznosti         | 934            | 30             | 7              | 176            | 169            | 278            | 190             | <b>1.785</b>     | 442            | 168            | 80             | 92             | 89             | 322            | 169             | <b>1.362</b>     | 0,76        |
| <b>B</b> | <b>Dobiček ali izguba iz rednega delovanja</b>              | <b>21.960</b>  | <b>-50.564</b> | <b>1.497</b>   | <b>-15.798</b> | <b>1.277</b>   | <b>6.389</b>   | <b>34.777</b>   | <b>-462</b>      | <b>-9.012</b>  | <b>5.648</b>   | <b>4.979</b>   | <b>-978</b>    | <b>-2.575</b>  | <b>-23.134</b> | <b>43.982</b>   | <b>18.910</b>    | 40,95       |
| 5.       | Izredni prihodki  | 284,58         | 51             | 10             | 5              | 335            | 736            | 4               | <b>1.425</b>     | 333            | 129            | 29             | 1.853          | 15             | 770            | 693             | <b>3.822</b>     | 2,68        |
| 6.       | Izredni odhodki   | 132,54         | 111            | 27             | 50             | 25             | 130            | 97              | <b>573</b>       | 32             | 24             | 5              | 7              | 2              | 24             | 8               | <b>102</b>       | 0,18        |
|          | <b>Celotni poslovni izid</b>                                | <b>22.112</b>  | <b>-50.624</b> | <b>1.480</b>   | <b>-15.843</b> | <b>1.587</b>   | <b>6.995</b>   | <b>34.684</b>   | <b>390</b>       | <b>-8.711</b>  | <b>5.753</b>   | <b>5.003</b>   | <b>868</b>     | <b>-2.562</b>  | <b>-22.388</b> | <b>44.667</b>   | <b>22.630</b>    | 58,03       |
|          | <b>Davek iz dobička</b>                                     |                |                |                |                |                |                |                 | <b>1.304</b>     |                |                |                |                |                |                |                 | <b>3.650</b>     | <b>2,80</b> |
|          | <b>Čisti dobiček</b>  |                |                |                |                |                |                |                 | <b>-914</b>      |                |                |                |                |                |                |                 | <b>18.980</b>    | 20,76       |

**BILANCA STANJA**

| Postavka  | Oznaka za AOP | Znesek        |                 | Indeks 22/21 |
|---|---------------|---------------|-----------------|--------------|
|   |               | Tekečega leta | Prejšnjega leta |              |
| 2   | 3             | 4             | 5               | 6            |
| <b>SREDSTVA (002+032+053)</b>   | 001           | 1.194.257,42  | 1.293.531,19    | 92,33        |
| <b>A. DOLGOROČNA SREDSTVA (003+010+018+019+027+031)</b>                             | 002           | 440.816,50    | 464.402,62      | 94,92        |
| <b>I. Neopredmetena sredstva in dolgoročne aktivne časovne razmejitev (004+009)</b> | 003           | 2.678,19      | 3.945,01        | 67,89        |
| 1. Neopredmetena sredstva (005 do 008)  | 004           | 2.678,19      | 3.945,01        | 67,89        |
| a) Dolgoročne premoženjske pravice  | 005           | 2.678,19      | 3.945,01        | 67,89        |
| <b>II. Opredmetena osnovna sredstva (011 do 017)</b>                                | 010           | 438.138,31    | 460.457,61      | 95,15        |
| 2. Zgradbe  | 012           | 145.532,05    | 150.706,75      | 96,57        |
| 3. Proizvajalne naprave in stroji   | 013           | 292.606,26    | 309.750,86      | 94,47        |
| <b>B. KRATKOROČNA SREDSTVA (033+034+040+048+052)</b>                                | 032           | 740.072,95    | 812.345,65      | 91,10        |
| <b>II. Zaloge (035 do 039)</b>  | 034           | 15.672,13     | 13.654,15       | 114,78       |
| 1. Material   | 035           | 13.797,09     | 11.610,43       | 118,83       |
| 4. Trgovsko blago   | 038           | 1.875,04      | 2.043,72        | 91,75        |
| <b>IV. Kratkoročne poslovne terjatve (049 do 051)</b>                               | 048           | 477.330,25    | 573.535,54      | 83,23        |
| 2. Kratkoročne poslovne terjatve do kupcev  | 050           | 424.316,24    | 460.029,00      | 92,24        |
| 3. Kratkoročne poslovne terjatve do drugih  | 051           | 53.014,01     | 113.506,54      | 46,71        |
| <b>V. Denarna sredstva</b>  | 052           | 247.070,57    | 225.155,96      | 109,73       |
| <b>C. KRATKOROČNE AKTIVNE ČASOVNE RAZMEJITVE</b>                                    | 053           | 13.367,97     | 16.782,92       | 79,65        |
| Zunajbilančna sredstva  | 054           | 7.184.973,01  | 7.250.012,17    | 99,10        |
| <b>OBVEZNOSTI DO VIROV SREDSTEV (056+072+075+085+095)</b>                           | 055           | 1.194.257,42  | 1.293.531,19    | 92,33        |
| <b>A. KAPITAL (057+060+061+067+301+068-069+070-071)</b>                             | 056           | 426.231,38    | 407.251,47      | 104,66       |
| <b>I. Vpoklicani kapital (058-059)</b>  | 057           | 292.293,00    | 292.293,00      | 100,00       |
| 1. Osnovni kapital  | 058           | 292.293,00    | 292.293,00      | 100,00       |
| <b>III. Rezerve iz dobička (062+063-064+065+066)</b>                                | 061           | 63.320,75     | 63.320,75       | 100,00       |
| 1. Zakonske rezerve   | 062           | 31.163,12     | 31.163,12       | 100,00       |
| 5. Druge rezerve iz dobička   | 066           | 32.157,63     | 32.157,63       | 100,00       |
| <b>VI. Preneseni čisti dobiček</b>  | 068           | 51.637,72     | 52.552,15       | 98,26        |
| <b>VIII. Čisti dobiček poslovnega leta</b>  | 070           | 18.979,91     | 0,00            |              |
| <b>IX. Čista izguba poslovnega leta</b>   | 071           | 0,00          | 914,43          | 0,00         |
| <b>B. REZERVACIJE IN DOLGOROČNE PASIVNE ČASOVNE RAZMEJITVE (073+074)</b>            | 072           | 1.541,80      | 0,00            |              |
| 2. Dolgoročne pasivne časovne razmejitev  | 074           | 1.541,80      | 0,00            |              |
| <b>C. DOLGOROČNE OBVEZNOSTI (076+080+084)</b>                                       | 075           | 167.072,70    | 128.264,82      | 130,26       |
| <b>I. Dolgoročne finančne obveznosti (077 do 079)</b>                               | 076           | 40.811,98     | 2.940,21        | 1.388,06     |
| 3. Druge dolgoročne finančne obveznosti   | 079           | 40.811,98     | 2.940,21        | 1.388,06     |
| <b>II. Dolgoročne poslovne obveznosti (081 do 083)</b>                              | 080           | 126.260,72    | 125.324,61      | 100,75       |
| 3. Druge dolgoročne poslovne obveznosti   | 083           | 126.260,72    | 125.324,61      | 100,75       |
| <b>Č. KRATKOROČNE OBVEZNOSTI (086+087+091)</b>                                      | 085           | 580.913,30    | 731.772,30      | 79,38        |
| <b>II. Kratkoročne finančne obveznosti (088 do 090)</b>                             | 087           | 13.946,63     | 31.859,55       | 43,78        |
| 3. Druge kratkoročne finančne obveznosti  | 090           | 13.946,63     | 31.859,55       | 43,78        |
| <b>III. Kratkoročne poslovne obveznosti (092 do 094)</b>                            | 091           | 566.966,67    | 699.912,75      | 81,01        |
| 2. Kratkoročne poslovne obveznosti do dobaviteljev                                  | 093           | 354.784,96    | 503.222,72      | 70,50        |
| 3. Druge kratkoročne poslovne obveznosti  | 094           | 212.181,71    | 196.690,03      | 107,88       |
| <b>D. KRATKOROČNE PASIVNE ČASOVNE RAZMEJITVE</b>                                    | 095           | 18.498,24     | 26.242,60       | 70,49        |
| Zunajbilančne obveznosti  | 096           | 7.184.973,01  | 7.250.012,17    | 99,10        |

## IZKAZ POSLOVNEGA IZIDA

| Postavka  | Oznaka za AOP | Znesek        |                 | Indeks 22/21 |
|---|---------------|---------------|-----------------|--------------|
|   |               | Tekočega leta | Prejšnjega leta |              |
| 2   | 3             | 4             | 5               | 6            |
| <b>A. ČISTI PRIHODKI OD PRODAJE (111+115+118)</b>   | 110           | 3.286.294,61  | 3.197.662,22    | 102,77       |
| <b>I. Čisti prihodki od prodaje na domačem trgu (112 do 114)</b>  | 111           | 3.286.294,61  | 3.197.662,22    | 102,77       |
| 1. Čisti prihodki od prodaje proizvodov in storitev razen najemnin  | 112           | 3.261.125,94  | 3.179.169,50    | 102,58       |
| 2. Čisti prihodki od najemnin   | 113           | 14.333,32     | 10.817,66       | 132,50       |
| 3. Čisti prihodki od prodaje blaga in materiala   | 114           | 10.835,35     | 7.675,06        | 141,18       |
| <b>D. SUBVENCIJE, DOTACIJE, REGRESI, KOMPENZACIJE IN DRUGI PRIHODKI, KI SO POVEZANI S POSLOVNIMI UČINKI</b> | 124           | 133.497,43    | 170.137,85      | 78,46        |
| <b>E. DRUGI POSLOVNI PRIHODKI</b>   | 125           | 23.124,65     | 15.067,21       | 153,48       |
| <b>F. KOSMATI DONOS OD POSLOVANJA (110+121-122+123+124+125)</b>   | 126           | 3.442.916,69  | 3.382.867,28    | 101,78       |
| <b>G. POSLOVNI ODHODKI (128+139+144+148)</b>  | 127           | 3.429.433,42  | 3.382.485,82    | 101,39       |
| <b>I. Stroški blaga, materiala in storitev (129+130+134)</b>  | 128           | 1.944.176,59  | 1.971.213,19    | 98,63        |
| 1. Nabavna vrednost prodanega blaga in materiala  | 129           | 6.418,43      | 4.138,10        | 155,11       |
| 2. Stroški porabljenega materiala (131 do 133)  | 130           | 510.449,49    | 513.890,40      | 99,33        |
| a) stroški materiala  | 131           | 186.296,04    | 201.782,75      | 92,33        |
| b) stroški energije   | 132           | 204.239,57    | 172.698,50      | 118,26       |
| c) drugi stroški materiala  | 133           | 119.913,88    | 139.409,15      | 86,02        |
| 3. Stroški storitev (135 do 138)  | 134           | 1.427.308,67  | 1.453.184,69    | 98,22        |
| a) transportne storitve   | 135           | 50.862,81     | 41.796,27       | 121,69       |
| b) najemnine  | 136           | 294.522,06    | 298.245,88      | 98,75        |
| c) povračila stroškov zaposlenim v zvezi z delom  | 137           | 3.738,67      | 1.184,25        | 315,70       |
| č) drugi stroški storitev   | 138           | 1.078.185,13  | 1.111.958,29    | 96,96        |
| <b>II. Stroški dela (140 do 143)</b>  | 139           | 1.356.665,37  | 1.309.255,07    | 103,62       |
| 1. Stroški plač   | 140           | 985.745,60    | 962.777,48      | 102,39       |
| 2. Stroški pokojninskih zavarovanj  | 141           | 90.661,09     | 87.943,78       | 103,09       |
| 3. Stroški drugih socialnih zavarovanj  | 142           | 73.682,64     | 71.557,08       | 102,97       |
| 4. Drugi stroški dela   | 143           | 206.576,04    | 186.976,73      | 110,48       |
| <b>III. Odpisi vrednosti (145 do 147)</b>   | 144           | 110.678,38    | 96.100,83       | 115,17       |
| 1. Amortizacija   | 145           | 102.259,07    | 93.797,27       | 109,02       |
| 2. Prevrednotovalni poslovni odhodki pri neopredmetenih sredstvih in opredmetenih osnovnih sredstvih        | 146           | 1.649,45      | 5,50            | 29.990,00    |
| 3. Prevrednotovalni poslovni odhodki pri obratnih sredstvih   | 147           | 6.769,86      | 2.298,06        | 294,59       |
| <b>IV. Drugi poslovni odhodki (149+150)</b>   | 148           | 17.913,08     | 5.916,73        | 302,75       |
| 1. Rezervacije  | 149           | 9.000,00      | 0,00            |              |
| 2. Drugi stroški  | 150           | 8.913,08      | 5.916,73        | 150,64       |
| <b>H. DOBIČEK IZ POSLOVANJA (126-127)</b>   | 151           | 13.483,27     | 381,46          |              |
| <b>J. FINANČNI PRIHODKI (155+160+163)</b>   | 153           | 6.788,13      | 941,97          | 720,63       |
| <i>Finančni prihodki od obresti (upoštevano že v II. in III.)</i>   | 154           | 6.746,53      | 825,20          | 817,56       |
| <b>III. Finančni prihodki iz poslovnih terjatev (164+165)</b>   | 163           | 6.788,13      | 941,97          | 720,63       |
| 2. Finančni prihodki iz poslovnih terjatev do drugih  | 165           | 6.788,13      | 941,97          | 720,63       |
| <b>K. FINANČNI ODHODKI (168+169+174)</b>  | 166           | 1.361,29      | 1.785,28        | 76,25        |
| <i>Finančni odhodki za obresti (upoštevano že v II. in III.)</i>  | 167           | 1.361,29      | 1.785,28        | 76,25        |
| <b>II. Finančni odhodki iz finančnih obveznosti (170 do 173)</b>  | 169           | 1.361,29      | 1.785,28        | 76,25        |
| 4. Finančni odhodki iz drugih finančnih obveznosti  | 173           | 1.361,29      | 1.785,28        | 76,25        |
| <b>L. DRUGI PRIHODKI (179+180)</b>  | 178           | 3.821,21      | 1.425,15        | 268,13       |
| <b>II. Ostali prihodki</b>  | 180           | 3.821,21      | 1.425,15        | 268,13       |
| <b>M. DRUGI ODHODKI</b>   | 181           | 100,91        | 572,58          | 17,62        |
| <b>N. CELOTNI DOBIČEK (151-152+153-166+178-181)</b>   | 182           | 22.630,41     | 390,72          | 5.791,98     |
| <b>P. DAVEK IZ DOBIČKA</b>  | 184           | 3.650,50      | 1.305,15        | 279,70       |
| <b>S. ČISTI DOBIČEK OBRAČUNSKEGA OBDOBJA (182-184-185)</b>  | 186           | 18.979,91     | 0,00            |              |
| <b>Š. ČISTA IZGUBA OBRAČUNSKEGA OBDOBJA (183+184+185) oz. (184-182+185)</b>                                 | 187           | 0,00          | 914,43          | 0,00         |
| <b>*POVPREČNO ŠTEVILO ZAPOSLENIH NA PODLAGI DELOVNIH UR V OBRAČUNSKEM OBDOBJU (na dve decimalki)</b>        | 188           | 46,80         | 46,62           | 100,39       |
| <b>ŠTEVILO MESECEV POSLOVANJA</b>   | 189           | 12            | 12              | 100,00       |



**RAZKRITJA POSTAVK V RAČUNOVODSKIH IZKAZIH**

(oznake naslovov so identične postavkam v izkazih).

**IZKAZ POSLOVNEGA IZIDA**

Podjetje sestavlja izkaz poslovnega izida po različici I. iz SRS 21. Prihodki in stroški ter odhodki podjetja se razčlenjujejo na poslovne, finančne in druge. Pripoznavanje prihodkov je izvedeno po SRS 15.

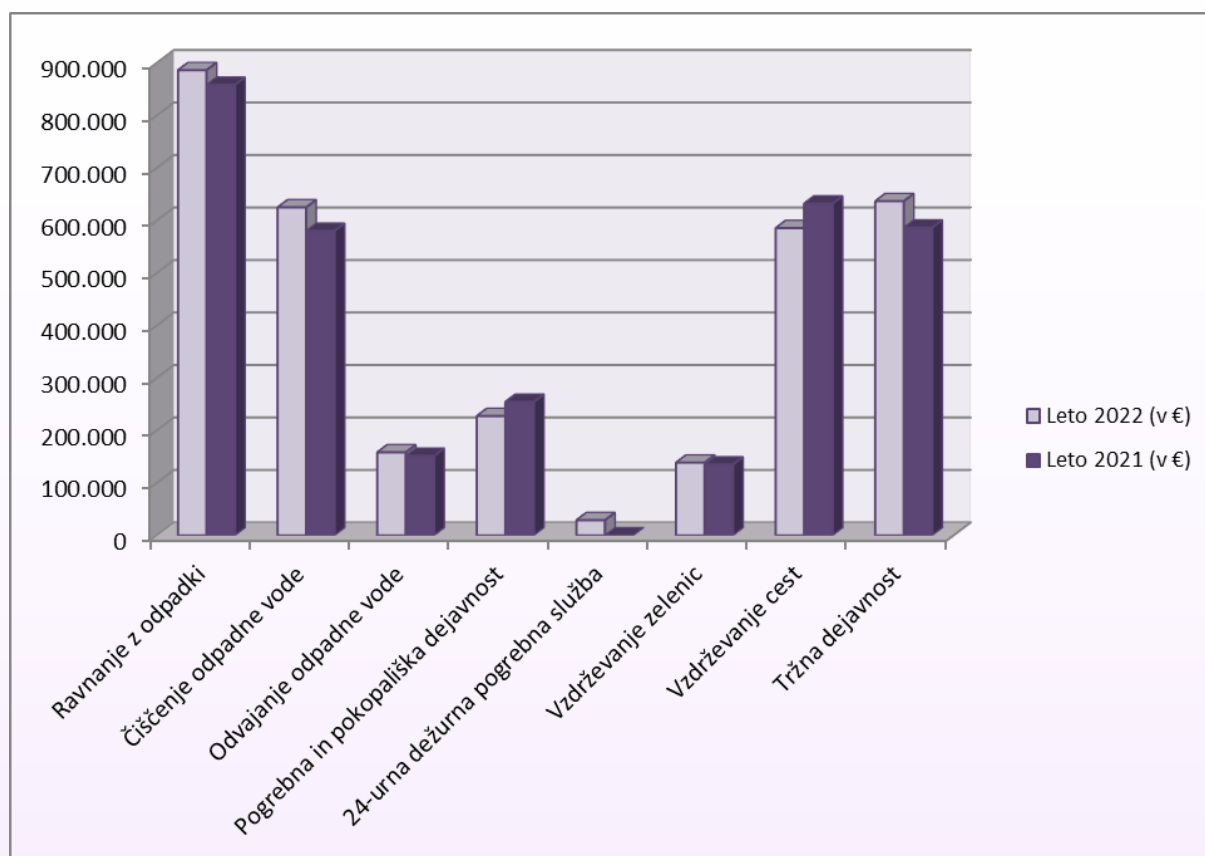
**A. ČISTI PRIHODKI OD PRODAJE (3.286.294,61 EUR)**

Prihodki od prodaje so evidentirani na analitičnih kontih 760 in 765 in so vodeni za vsako dejavnost posebej. Prihodki se evidentirajo ob izstavitvi fakture za opravljeno storitev, merijo se po prodajnih cenah dokončanih storitev.

| PRIHODKI                          | Leto 2022 (v €)     | Leto 2021 (v €)     | I 22/21       |
|-----------------------------------|---------------------|---------------------|---------------|
| Ravnanje z odpadki                | 886.244,17          | 858.446,30          | 103,24        |
| Čiščenje odpadne vode             | 624.850,39          | 580.057,13          | 107,72        |
| Odvajanje odpadne vode            | 158.155,08          | 151.383,08          | 104,47        |
| Pogrebna in pokopališka dejavnost | 227.373,77          | 254.242,94          | 89,43         |
| 24-urna dežurna pogrebna služba   | 28.960,88           | 0,00                |               |
| Vzdrževanje zelenic               | 138.583,25          | 134.972,34          | 102,68        |
| Vzdrževanje cest                  | 585.424,69          | 632.142,27          | 92,61         |
| Tržna dejavnost                   | 636.702,38          | 586.418,16          | 108,57        |
| <b>SKUPAJ</b>                     | <b>3.286.294,61</b> | <b>3.197.662,22</b> | <b>102,77</b> |

Prihodki po dejavnostih – gospodarske javne službe in tržna dejavnost:

| PRIHODKI                           | Leto 2022 (v €)     | Leto 2021 (v €)     | I 22/21       |
|------------------------------------|---------------------|---------------------|---------------|
| Čisti prihodki iz dejavnosti GJS   | 2.649.592,23        | 2.611.244,06        | 101,47        |
| Čisti prihodki iz tržne dejavnosti | 636.702,38          | 586.418,16          | 108,57        |
| <b>SKUPAJ</b>                      | <b>3.286.294,61</b> | <b>3.197.662,22</b> | <b>102,77</b> |



Čisti prihodki, pridobljeni iz naslova ravnanja z odpadki, so v letu 2022 v primerjavi z letom 2021 višji za 3,24%.

Čisti prihodki od čiščenja odpadnih voda so v letu 2022 znašali 624.850,39 UR in so za 7,72% višji kot v letu 2021.

Čisti prihodki od odvajanja odpadnih voda so v letu 2022 znašali 158.155,08 EUR in so za 4,47% višji kot v letu 2021.

Cene najema grobov se v letu 2022 v primerjavi z letom 2021 niso spremenile. Cene pogrebnih storitev so spremenile s 1.1.2022. V letu 2022 smo opravili 129 pogrebov, v letu 2021 pa 188. Čisti prihodki od pogrebnih in pokopaliških storitev so bili v letu 2022 za 10,57% nižji kot v letu 2021. Posledica nižjih prihodkov je delitev dejavnosti - na novo je bila oblikovana in uveljavljena cena 24-urne dežurne pogrebne službe, ki se prikazuje samostojno kot obvezna gospodarska javna služba. V letu 2022 je bilo v sklopu 24-urne dežurne pogrebne službe opravljenih 102 prvih prevozov. Prihodki 24-urne dežurne pogrebne službe so znašali 28.960,88 EUR. V kolikor bi bili prihodki 24-urne dežurne pogrebne službe prikazani v sklopu pogrebne in pokopališke dejavnosti, bi bili skupni prihodki v letu 2022 višji za 0,82% v primerjavi z letom 2022.

Čisti prihodki iz naslova vzdrževanja zelenic in cest so odvisni predvsem od obsega in realizacije dogovorjenih del med občinami in podjetjem. Čisti prihodki na dejavnosti cest zajemajo tudi prihodke iz naslova zapor cest, ki se zaračunavajo strankam. Tako smo na dejavnosti vzdrževanja cest ustvarili za 585.424,69 EUR čistih prihodkov, na dejavnosti vzdrževanja zelenic pa 138.583,25 EUR čistih prihodkov.

Čisti prihodki tržne dejavnosti so se v letu 2022 v primerjavi z letom 2021 zvišali za 8,57%. V sklopu tržne dejavnosti je podjetje izvajalo investicijsko vzdrževanje infrastrukture občin, asfaltiralo dvorišča in izvajalo druga gradbena dela, izvajalo hišniška dela v dvorani Sodražica in športnem centru Ribnica, izvajalo čiščenje dvorane Sodražica, plužilo in posipalo dvorišča in dovozne poti, obrezovalo žive meje, vodilo analitične evidence za občine, prodajalo zabojnike in kompostnike,...

#### D. SUBVENCIJE, DOTACIJE, REGRESI, KOMPENZACIJE IN DRUGI PRIHODKI, KI SO POVEZANI S POSLOVNIMI UČINKI (133.497,43 EUR)

| KONTO   | SUBVENCIJE, DOTACIJE, REGRESI, KOMPENZACIJE IN DRUGI PRIHODKI, KI SO POVEZANI S POSLOVNIMI UČINKI | LETO 2022 (v €)   | LETO 2021 (v €)   | I 22/21      |
|---------|---|-------------------|-------------------|--------------|
| del 768 | Na dolžnike preneseni stroški izterjav  | 5.474,37          | 3.148,02          | 173,90       |
| del 768 | Splošno koristno delo   | 0,00              | 416,12            | 0,00         |
| del 768 | Vračilo trošarine   | 1.026,32          | 3.616,31          | 28,38        |
| del 768 | Subvencija občin za omrežnino in storitve   | 37.188,14         | 38.310,30         | 97,07        |
| del 768 | Refundacije ZZSZ  | 49.930,24         | 75.782,96         | 65,89        |
| del 768 | Povračilo stroškov za javna dela (ZRSZ, občina)   | 22.587,77         | 34.369,15         | 65,72        |
| del 768 | Sofinanciranje počitniškega dela mladih   | 2.181,50          | 2.400,00          | 90,90        |
| del 768 | Oprostitev plačila prispevkov za zaposlitev za nedoločen čas ter starost nad 60 let               | 1.398,28          | 1.202,47          | 116,28       |
| del 768 | Povračila nadomestil plač s strani ZRSZ - karantena   | 1.868,91          | 1.933,12          | 96,68        |
| del 768 | Povračila nadomestil plač s strani ZRSZ - višja sila  | 321,82            | 2.125,94          | 15,14        |
| del 768 | Povračilo izplačanega kriznega dodatka s strani države  | 0,00              | 2.556,53          | 0,00         |
| del 768 | Drugi poslovni prihodki   | 11.520,08         | 4.276,93          | 269,35       |
|         | <b>SKUPAJ</b>   | <b>133.497,43</b> | <b>170.137,85</b> | <b>78,46</b> |

#### E. DRUGI POSLOVNI PRIHODKI (23.124,65 EUR)

Drugi poslovni prihodki zajemajo:

- plačane, v preteklih letih oblikovane popravke vrednosti terjatev v skupni višini 4.797,76 EUR,
- odpravo zastaranih obveznosti iz naslova okoljske dajatve za obremenjevanje voda v višini 10.154,84 EUR,
- prihodke od prodanih osnovnih sredstev (kompresor in vozilo za odvoz odpadkov) v višini 6.286,97 EUR,
- prihodke po dobropisu za pokvarjen prenosni računalnik, ki je bil v garanciji, v višini 1.885,08 EUR.

**G. POSLOVNI ODHODKI (3.429.433,42 EUR)****I. Stroški blaga, materiala in storitev (1.944.176,59 EUR)****1. Nabavna vrednost prodanega blaga in materiala (6.418,43 EUR)**

V tej postavki je zajeta nabavna vrednost materiala, ki je namenjen neposredni prodaji (zabojniki, kompostniki,...).

Zaloge vodimo po metodi povprečnih cen.

Za porabljen material stroške povečujemo mesečno, na podlagi mesečne porabe. Zneski so v knjigah izkazani na podlagi ustreznih listin (prejete fakture, prejemnice, izdajnice).

**2. Stroški porabljenega materiala (510.449,49 EUR)**

Za material, ki ga nabavljamo za sprotno uporabo ali ga neposredno zaračunamo kupcem, ne vodimo zalog.

Zaloge vodimo za pogrebni material, za določen material na cestni dejavnosti (pesek, granulat, asfalt,...) ter za vrečke za embalažo na dejavnosti zbiranja in odvoza odpadkov. Zaloge vodimo po metodi povprečnih cen. Za porabljen material stroške povečujemo mesečno, na podlagi mesečne porabe. Zneski so v knjigah izkazani na podlagi ustreznih listin (prejete fakture, prejemnice, izdajnice).

| KONTO       | STROŠKI PORABLJENEGA MATERIALA   | LETO 2022<br>(v €) | LETO 2021<br>(v €) | I 22/21      |
|-------------|----------------------------------|--------------------|--------------------|--------------|
| del 400     | Stroški pogrebnega materiala     | 20.013,05          | 23.527,14          | 85,06        |
| del 402     | Stroški pogonskih goriv in maziv | 115.270,69         | 98.364,20          | 117,19       |
| del 402     | Stroški električne energije      | 50.754,31          | 31.567,69          | 160,78       |
| 403         | Stroški nadomestnih delov        | 87.077,46          | 100.012,56         | 87,07        |
| del 400-407 | Preostali stroški materiala      | 237.333,98         | 260.418,81         | 91,14        |
|             | <b>SKUPAJ</b>                    | <b>510.449,49</b>  | <b>513.890,40</b>  | <b>99,33</b> |

Pod stroške preostalega materiala spadajo: stroški materiala, ki se neposredno zaračunava občinam za letno in zimsko vzdrževanje cest (gramoz, sipina, sol, snežni koli,...), stroški materiala za čiščenje, stroški porabljene vode in stroški komunalnih storitev, stroški ogrevanja upravne stavbe in čistilne naprave, stroški drobnega inventarja, stroški pisarniškega materiala, stroški zaščitnih sredstev,...

**3. Stroški storitev (1.427.308,67 EUR)**

| KONTO       | STROŠKI STORITEV                                      | LETO 2022<br>(v €)  | LETO 2021<br>(v €)  | I 22/21      |
|-------------|---|---------------------|---------------------|--------------|
| del 410     | Stroški muljev iz ČN, odpadkov iz peskolovov, greznic | 96.204,14           | 123.331,16          | 78,00        |
| 412         | Stroški vzdrževanja osnovnih sredstev                 | 60.795,84           | 65.167,71           | 93,29        |
| 413         | Najemnine   | 294.522,06          | 298.245,88          | 98,75        |
| 414         | Povračila stroškov v zvezi z delom                    | 3.738,67            | 1.184,25            | 315,70       |
| del 415     | Stroški plačilnega prometa in provizij                | 8.672,21            | 8.650,70            | 100,25       |
| del 415     | Stroški zavarovanja premoženja                        | 37.705,48           | 35.234,97           | 107,01       |
| del 416     | Stroški odvetniških storitev in sodnega izvršitelja   | 2.390,03            | 724,69              | 329,80       |
| del 416     | Stroški računalniških storitev                        | 7.499,93            | 6.298,10            | 119,08       |
| del 418     | Stroški storitev dela po pogodbi                      | 21.408,71           | 27.310,45           | 78,39        |
| del 411     | Telefonske in poštnе storitve                         | 50.703,72           | 41.460,21           | 122,29       |
| del 410-419 | Ostali stroški storitev                               | 843.667,88          | 845.576,57          | 99,77        |
|             | <b>SKUPAJ</b>   | <b>1.427.308,67</b> | <b>1.453.184,69</b> | <b>98,22</b> |

Stroški vzdrževanja osnovnih sredstev zajemajo stroške tekočih popravil ter vzdrževanja osnovnih sredstev tako v lasti podjetja kot najetih sredstev.

Stroški najemnin zajemajo: najemnine za občinska sredstva (infrastruktura in oprema), najemnine za računovodske programe (SAOP), najemnine za sledenje, najemnine za Microsoft Office,.... Najemnina za komunalno infrastrukturo in opremo je bila s strani občin zaračunana v skladu s pogodbami in aneksi o prenosu sredstev v upravljanju ter najemu javne infrastrukture, ki so bile sklenjene med Komunalo Ribnica d.o.o. in občinami Ribnica, Sodražica in Loški Potok.

Povračila stroškov v zvezi z delom predstavljajo povrnjene stroške zaposlenim, ki so jih imeli na službeni poti (kilometrina, parkirna, stroški prenočevanja,...).

Stroški plačilnega prometa predstavljajo provizijo bankam za opravljanje plačilnega prometa ter stroške medsebojnih elektronskih kompenzacij.

Stroški zavarovanja premoženja predstavljajo zavarovanje premoženja podjetja, najetih sredstev od občine (po pogodbah in aneksih o prenosu sredstev v upravljanju ter najemu javne infrastrukture) ter zavarovanja odgovornosti.

Stroški odvetniških storitev in sodnega izvršitelja predstavljajo del stroškov izterjave sredstev dolžnikov.

Stroški računalniških storitev predstavljajo vzdrževanje strojne in programske opreme.

Stroški storitev dela po pogodbi zajemajo stroške na podlagi podjemnih pogodb (predvsem na pogrebni dejavnosti).

Telefonske in poštnе storitve zajemajo vse stroške telefonov (naročnina, pogovori,...) ter opravljene poštnе storitve – poštnine,...

Med ostale stroške storitev spadajo: stroški za letno in zimsko vzdrževanje cest (pluženje, asfaltiranje, barvanje črt, košnja bankin,...), stroški tehničnega varovanja, stroški storitev podjetja IP Ribnica, stroški študentskega servisa, stroški izpisa faktur, stroški dimnikarskih storitev, stroški transportnih storitev, stroški seminarjev, stroški svetovanj, stroški reprezentance, stroški reklame ter stroški drugih storitev (RTV prispevek, stroški zdravstvenih storitev, stroški obdelave bioloških odpadkov, registracija vozil,...).

## **II. Stroški dela (1.356.665,37 EUR)**

Podjetje obračunava in izplačuje osebne dohodke in druge stroške dela v skladu z zakoni ter kolektivno pogodbo komunalnih dejavnosti. V skladu z določbami te kolektivne pogodbe in svojih pravilnikov ter drugih internih aktov je vsako delovno mesto razvrščeno v ustrezni tarifni in plačilni razred. Plača zaposlenega je sestavljena iz osnovne plače, dela plače za delovno uspešnost, plačila za poslovno uspešnost in dodatkov.

Direktor oz. v. d. direktor podjetja prejema plačo na podlagi individualne pogodbe o zaposlitvi, ki jo je z njim sklenil predsednik skupščine. V skladu z uveljavitvijo Zakona o prejemkih poslovodnih oseb v gospodarskih družbah v večinski lasti Republike Slovenije in samoupravnih lokalnih skupnosti (Ur. l. RS, št. 21/10 in nadaljnji) in Uredbe o določitvi najvišjih razmerij za osnovna plačila ter višine spremenljivih prejemkov direktorjev (Ur. l. RS, št. 34/10 in nadaljnji).

Zaposlenim je bil izplačan regres za letni dopust v višini 1.600,00 EUR. Zaposleni preko programa javnih del so prejeli regres v višini minimalne plače, in sicer 1.074,43 EUR (sorazmerno času zaposlitve).

Zaposlenim je bila na podlagi kolektivne pogodbe in internih aktov ob koncu leta 2022 izplačana poslovna uspešnost.

V letu 2022 je podjetje izplačalo solidarnostno pomoč trem zaposlenim, in sicer zaradi daljše odsotnosti zaradi bolezni (neprekinjen bolniški stalež nad 90 dni).

Petim zaposlenim je bila izplačana jubilejna nagrada, in sicer štirim za 20 let delovne dobe in enemu za 10 let delovne dobe.

Izplačana je bila tudi odpravnina:

- dvema zaposlenima ob upokojitvi ter
- dvema zaposlenima ob prenehanju pogodbe za določen čas.

Na dan 31.12.2022 je imela družba 46 zaposlenih delavcev, od tega sta dva zaposlena preko programa javnih del.



Stroški dela so sestavljeni iz naslednjih postavk:

| KONTO    | STROŠKI DELA                          | LETO 2022<br>(v €)  | LETO 2021<br>(v €)  | I 22/21       |
|----------|---------------------------------------|---------------------|---------------------|---------------|
| 470, 471 | Stroški bruto plač in nadomestil plač | 985.745,60          | 962.777,48          | 102,39        |
| 472      | Premije PDPZ                          | 14.313,66           | 13.073,93           | 109,48        |
| 474      | Delodajalčevi prispevki od plač       | 164.343,73          | 159.500,86          | 103,04        |
| del 473  | Stroški prevoza na delo               | 34.806,07           | 32.927,71           | 105,70        |
| del 473  | Regres za letni dopust                | 73.898,37           | 66.803,89           | 110,62        |
| del 473  | Stroški prehrane med delom            | 62.454,20           | 56.592,95           | 110,36        |
| del 473  | Jubilejne nagrade                     | 5.610,89            | 4.298,05            | 130,55        |
| del 473  | Drugi prejemki                        | 15.492,85           | 10.723,67           | 144,47        |
| 478      | Krizni dodatek                        | 0,00                | 2.556,53            | 0,00          |
|          | <b>SKUPAJ</b>                         | <b>1.356.665,37</b> | <b>1.309.255,07</b> | <b>103,62</b> |

Povprečna bruto plača:

| Leto | Komunala<br>Ribnica<br>d.o.o. | Panoga E 38.11<br>(zbiranje in odvoz<br>nenevarnih<br>odpadkov) | Panoga E 37<br>(ravnanje z<br>odplakami) | Celotna dejavnost, ki<br>uporablja kolektivno<br>pogodbo komunalne<br>dejavnosti |
|------|-------------------------------|---|--|--|
| 2020 | 1.685                         | 1.749   | 1.663                                    | 1.628  |
| 2021 | 1.721                         | 1.846   | 1.772                                    | 1.726  |
| 2022 | 1.755                         | ni znanega podatka  | ni znanega podatka                       | ni znanega podatka   |

### III. Odpisi vrednosti (110.678,38 EUR)

#### 1. Amortizacija (102.259,07 EUR)

Amortizacija se obračunava od vrednosti neopredmetenih in opredmetenih osnovnih sredstev. Preostale vrednosti pri osnovnih sredstvih podjetje ne določa, zato je osnova za amortizacijo enaka nabavni vrednosti osnovnih sredstev.

Osnovna sredstva se amortizirajo po metodi enakomernega časovnega amortiziranja. Amortizacija osnovnih sredstev se prične obračunavati prvi dan meseca po njihovi usposobitvi za uporabo.

Uporabljamo naslednje amortizacijske stopnje:

- neopredmetena osnovna sredstva od 10,00% do 50,00%
- gradbeni objekti od 1,00% do 2,00%
- deli gradbenih objektov od 2,50% do 6,00%
- pisarniška oprema od 12,00% do 20,00%
- osebni in tov. avtomobili od 10,00% do 20,00%
- stroji in oprema od 5,00% do 25,00%
- računalniška oprema od 25,00% do 50,00%

## Amortizacija lastnih sredstev v letu 2022:

| KONTO | AMORTIZACIJA                                  | LETO 2022<br>(v €) | LETO 2021<br>(v €) | I 22/21       |
|-------|---|--------------------|--------------------|---------------|
| 430   | Amortizacija neopredmetenih osnovnih sredstev | 1.266,82           | 1.266,82           | 100,00        |
| 431   | Amortizacija zgradb                           | 5.174,70           | 5.168,55           | 100,12        |
| 432   | Amortizacija opreme                           | 95.817,55          | 87.361,90          | 109,68        |
|       | <b>SKUPAJ</b>                                 | <b>102.259,07</b>  | <b>93.797,27</b>   | <b>109,02</b> |

## 2. Prevrednotovalni poslovni odhodki pri neopredmetenih sredstvih in opredmetenih osnovnih sredstvih (1.649,45 EUR)

Postavka zajema odpis osnovnega sredstva, ki je bilo pokvarjeno.

## 3. Prevrednotovalni poslovni odhodki pri obratnih sredstvih (6.769,86 EUR)

Postavka zajema odpise zalog zaradi inventurnega manjka v višini 216,42 EUR ter odpise terjatev ter popravke vrednosti terjatev v skupni vrednosti 6.553,44 EUR. Popravke smo oblikovali za tožene in netožene terjatve, ki imajo valuto enako ali starejšo od 30.6.2022.

## IV. Drugi poslovni odhodki (17.913,08 EUR)

### 1. Rezervacije (9.000,00 EUR)

Oblikovani sta bili dve rezervaciji.

Prva se nanaša na popravilo razbitih oken v delavnici (zamenjava kopelit stekla in zidarska dela) in znaša 6.000 EUR. Okna so počila ob viharju v letu 2022, zaradi časovne stiske pa se zamenjava ni izvedla.

Druga se nanaša na pokritje kape obzidja na pokopališču Hrovača in znaša 3.000 EUR. Sanacija obzidja je potekala jeseni, obzidje je nujno potrebno pokriti, da se prepreči nadaljnja škoda zaradi zamakanja. Dela so bila naročena izvajalcu, vendar jih zaradi slabega vremena ni uspel izvesti.

### 2. Drugi stroški (8.913,08 EUR)

Drugi stroški zajemajo dajatve za stroške sodnih taks, nadomestilo za uporabo stavbnega zemljišča, druge stroške za zaposlene, ki ne spadajo med stroške dela in ostale stroške, kar skupaj predstavlja znesek v višini 8.913,08 EUR.

## J. FINANČNI PRIHODKI (6.788,13 EUR)

### III. Finančni prihodki iz poslovnih terjatev (6.788,13 EUR)

#### 2. Finančni prihodki iz poslovnih terjatev do drugih (6.788,13 EUR)

Znesek 6.788,13 EUR predstavljajo pozitivne obresti od bank v višini 2,54 EUR, obresti depozitov v višini 0,75 EUR, zamudne obresti od dolžnikov v višini 6.743,24 EUR, provizije od plačil in finančni popusti v skupni višini 41,60 EUR.

## K. FINANČNI ODHODKI (1.361,29 EUR)

### II. Finančni odhodki iz finančnih obveznosti (1.361,29 EUR)

#### 4. Finančni odhodki iz drugih finančnih obveznosti (1.361,29 EUR)

Znesek predstavlja obresti za finančni najem smetarskega vozila, Dacie, strežnika in traktorja v skupni višini 1.361,29 EUR.

## L. DRUGI PRIHODKI (3.821,21 EUR)

### II. Ostali prihodki (3.821,21 EUR)

Ti prihodki znašajo 3.821,21 EUR in zajemajo pozitivne parske izravnave v skupni višini 189,01 EUR, prejete odškodnine zavarovalnice v višini 3.600,13 EUR ter ostale prihodke v višini 32,07 EUR.

## M. DRUGI ODHODKI (100,91 EUR)

Drugi odhodki v višini 100,91 EUR zajemajo donacije v višini 40,00 EUR, negativne evrske izravnave v skupni višini 46,91 EUR ter izplačilo odškodnine stranki v višini 14,00 EUR.

## P. DAVEK IZ DOBIČKA (3.650,50 EUR)

Podjetje je v letu 2022 v davčnem obračunu davka od dohodkov pravnih oseb ugotovilo davčno osnovo 19.213,15 EUR, od katere je obračunalo davek po stopnji 19%, tako da znaša davek iz dobička za leto 2022 3.650,50 EUR.

|  | Leto 2022             |
|--|-----------------------|
| Prihodki   | 3.453.526,03 €        |
| Zmanjšanje prihodkov (plačane terjatve iz popravka)      | 4.797,76 €            |
| <b>Davčno priznani prihodki</b>                          | <b>3.448.728,27 €</b> |
| Odhodki  | 3.430.895,62 €        |
| Zmanjšanje odhodkov                                      | 36.536,87 €           |
| Povečanje odhodkov                                       | 2.442,09 €            |
| <b>Davčno priznani odhodki</b>                           | <b>3.396.800,84 €</b> |
| <b>Razlika med davčno priznanimi prihodki in odhodki</b> | <b>51.927,43 €</b>    |
| Zmanjšanje davčne osnove in davčne olajšave              | 32.714,28 €           |
| <b>Osnova za davek</b>                                   | <b>19.213,15 €</b>    |
| <b>Davek (19%)</b>                                       | <b>3.650,50 €</b>     |

**POVPREČNO ŠTEVILO ZAPOSLENIH**

|   | <b>Leto 2022</b> | <b>Leto 2021</b> |
|---|------------------|------------------|
| Povprečno št. zaposlenih, vključno z zaposlenimi preko programa javnih del in z zaposlenimi, za katere so se stroški dela refundirali | 46,80            | 46,62            |
| Povprečno št. zaposlenih, brez zaposlenih preko programa javnih del ter z zaposlenimi, za katere so se stroški dela refundirali       | 45,47            | 43,69            |
| Povprečno št. zaposlenih, brez zaposlenih preko programa javnih del ter brez zaposlenih, za katere so se stroški dela refundirali     | 42,65            | 38,81            |

**ŠTEVILO MESECEV POSLOVANJA**

Družba vodi poslovne knjige od 01.01. do 31.12..

***BILANCA STANJA*****SREDSTVA (1.194.257,42 EUR)****A. DOLGOROČNA SREDSTVA (440.816,50 EUR)****I. Neopredmetena sredstva in dolgoročne aktivne časovne razmejitve (2.678,19 EUR)****1. Neopredmetena dolgoročna sredstva (2.678,19 EUR)**

Med neopredmetenimi dolgoročnimi sredstvi so zajete dolgoročne premoženjske pravice (računalniški programi in spletna stran). V knjigah so izkazane na podlagi prejetih računov dobaviteljev in so tako ovrednotene z nabavno ceno, povečano za morebitne stroške, ki jih je možno neposredno pripisati nabavljenim premoženjskim pravicam in zmanjšano za morebitne popuste.

| Neopredmetena osnovna sredstva  |                  |
|---------------------------------|------------------|
|                                 | EUR              |
| <b>Nabavna vrednost</b>         |                  |
| Stanje na dan 01.01.2022        | 22.595,01        |
| Nove nabave                     | 0,00             |
| Odtujitve                       | 0,00             |
| <b>Stanje na dan 31.12.2022</b> | <b>22.595,01</b> |
| <b>Popravek vrednosti</b>       |                  |
| Stanje na dan 01.01.2022        | 18.650,00        |
| Amortizacija tekočega leta      | 1.266,82         |
| Odtujitve                       | 0,00             |
| <b>Stanje na dan 31.12.2022</b> | <b>19.916,82</b> |
| <b>Neodpisana vrednost</b>      |                  |
| Stanje na dan 01.01.2022        | 3.945,01         |
| Stanje na dan 31.12.2022        | 2.678,19         |

## II. Opredmetena osnovna sredstva (438.138,31 EUR)

Opredmetena osnovna sredstva, ki izpolnjujejo pogoje za pripoznavanje in so pridobljena od drugih oseb, se ob začetnem pripoznavanju ovrednotijo z nabavno ceno, povečano za morebitne stroške, ki jih je možno neposredno pripisati nabavljenim osnovnim sredstvom in zmanjšano za morebitne popuste.

Podjetje v letu 2022 opredmetenih osnovnih sredstev ni slabilo (ni izvedlo nobenega prevrednotenja zaradi oslabitev).

Način obračunavanja stroškov amortizacije je opisan pri razkritjih stroškov amortizacije.

V letu 2022 je podjetje v osnovna sredstva investiralo 80.322,40 EUR. Investicije v osnovna sredstva so prikazane v tabeli.

| Šifra         | Opis   | Količina | Am. stopnja | Nabavna vrednost (v €) | Konto  | Pridobitev |
|---------------|--|----------|-------------|------------------------|--------|------------|
| 0004051       | 770 I PLAST. ZABOJNIK, RJAV/RJAV, RAVEN POKROV     | 1,00     | 16,67       | 156,67                 | 040000 | 31.12.2022 |
| 0004052       | 770 I PLAST. ZABOJNIK, RJAV/RJAV, RAVEN POKROV     | 1,00     | 16,67       | 156,66                 | 040000 | 31.12.2022 |
| 0004053       | POSIPALEC SOLI SPT 50 INOX - ROČNI                 | 1,00     | 20,00       | 528,69                 | 040000 | 21.12.2022 |
| 0004049       | 1100 L PLASTIČNI ZABOJNIK, ZELEN (PRI KAPROLU)     | 1,00     | 16,67       | 197,00                 | 040000 | 07.09.2022 |
| 0004048       | IZKOPNA ŽLICA 50cm - Martin M10                    | 1,00     | 15,00       | 913,80                 | 040000 | 26.07.2022 |
| 0004047       | TRAKTOR JOHN DEERE 6100M (LJ-12-ZHJ)               | 1,00     | 14,00       | 74.890,00              | 040000 | 19.05.2022 |
| 0004046       | BATNI KOMPRESOR ABAC B5900B 270 CT 5,5+CEV+PIŠTOLA | 1,00     | 10,00       | 1.034,42               | 040000 | 14.04.2022 |
| 0004045       | KAMERA DORR 20440 SURVEILCAM,SNAP.CLOUD+DISK+BAT   | 1,00     | 20,00       | 245,08                 | 040000 | 11.04.2022 |
| 0004044       | THINKPAD 16GB DDR4 SODIMM - OS2830,4036            | 1,00     | 50,00       | 1.885,08               | 040000 | 04.03.2022 |
| 0004043       | GARDEROBNA OMARICA, DVODELNA NA NOGICAH 1 KOM      | 1,00     | 12,00       | 315,00                 | 040000 | 28.01.2022 |
| <b>SKUPAJ</b> |  |          |             | <b>80.322,40</b>       |        |            |

Pregled opredmetenih osnovnih sredstev v lasti podjetja na dan 31.12.2022:

| OPREDMETENO OSNOVNO SREDSTVO                   | Delež         | Nabavna vrednost (v €) | Popravek vrednosti (v €) | Neodpisana vrednost (v €) | % odpisa     |
|--|---------------|------------------------|--------------------------|---------------------------|--------------|
| Zemljišča                                      | 0,00          | 0,00                   | 0,00                     | 0,00                      | /            |
| Zgradbe  | 16,19         | 189.072,48             | 43.540,43                | 145.532,05                | 23,03        |
| Oprema   | 61,46         | 717.803,29             | 531.050,08               | 186.753,21                | 73,98        |
| Oprema v finančnem najemu - smetarsko vozilo   | 14,55         | 169.900,00             | 140.733,83               | 29.166,17                 | 82,83        |
| Oprema v finančnem najemu - Dacia              | 1,04          | 12.168,81              | 6.084,41                 | 6.084,40                  | 50,00        |
| Oprema v finančnem najemu - strežnik           | 0,36          | 4.179,41               | 2.350,91                 | 1.828,50                  | 56,25        |
| Oprema v finančnem najemu - traktor John Deere | 6,41          | 74.890,00              | 6.116,02                 | 68.773,98                 | 8,17         |
| Investicije v teku                             | 0,00          | 0,00                   | 0,00                     | 0,00                      | /            |
| <b>SKUPAJ</b>                                  | <b>100,00</b> | <b>1.168.013,99</b>    | <b>729.875,68</b>        | <b>438.138,31</b>         | <b>62,49</b> |

| Opredmetena osnovna sredstva    | Gradbeni objekti  | Oprema in nadomestni deli | Skupaj              |
|---------------------------------|-------------------|---------------------------|---------------------|
|                                 | EUR               | EUR                       | EUR                 |
| <b>Nabavna vrednost</b>         |                   |                           |                     |
| Stanje na dan 01.01.2022        | 189.072,48        | 1.038.407,26              | 1.227.479,74        |
| Povečanja                       | 0,00              | 80.322,40                 | 80.322,40           |
| Zmanjšanja                      | 0,00              | 139.788,15                | 139.788,15          |
| Prevrednotenja – oslabitve      | 0,00              | 0,00                      | 0,00                |
| <b>Stanje na dan 31.12.2022</b> | <b>189.072,48</b> | <b>978.941,51</b>         | <b>1.168.013,99</b> |
| <b>Popravek vrednosti</b>       |                   |                           |                     |
| Stanje na dan 01.01.2022        | 38.365,73         | 728.656,40                | 767.022,13          |
| Povečanja                       | 0,00              | 0,00                      | 0,00                |
| Zmanjšanja                      | 0,00              | 138.138,70                | 138.138,70          |
| Amortizacija tekočega leta      | 5.174,70          | 95.817,55                 | 100.992,25          |
| Prevrednotenja – oslabitve      | 0,00              | 0,00                      | 0,00                |
| <b>Stanje na dan 31.12.2022</b> | <b>43.540,43</b>  | <b>686.335,25</b>         | <b>729.875,68</b>   |
| <b>Neodpisana vrednost</b>      |                   |                           |                     |
| Stanje na dan 01.01.2022        | 150.706,75        | 309.750,86                | 460.457,61          |
| Stanje na dan 31.12.2022        | 145.532,05        | 292.606,26                | 438.138,31          |



**B. KRATKOROČNA SREDSTVA (740.072,95 EUR)****II. Zaloge (15.672,13 EUR)****1. Material (13.797,09 EUR)**

Podjetje vodi zaloge materiala po sistemu dejanskih cen in obračunava njihovo porabo po metodi povprečnih cen.

| KONTO   | ZALOGE MATERIALA                      | LETO 2022<br>(v €) | LETO 2021<br>(v €) | I 22/21       |
|---------|---------------------------------------|--------------------|--------------------|---------------|
| del 310 | Zaloga materiala za pogrebne storitve | 11.971,90          | 8.669,14           | 138,10        |
| del 310 | Zaloga materiala za vzdrževanje cest  | 114,37             | 214,08             | 53,42         |
| del 310 | Zaloga vrečk za embalažo              | 1.710,82           | 2.727,21           | 62,73         |
|         | <b>SKUPAJ</b>                         | <b>13.797,09</b>   | <b>11.610,43</b>   | <b>118,83</b> |

V letu 2022 so bili iz zalog materiala zaradi manjka izločeni določeni artikli v skupni vrednosti 44,20 EUR brez DDV. Presežkov zalog materiala ni bilo.

**4. Trgovsko blago (1.875,04 EUR)**

Pod postavko trgovsko blago podjetje evidentira zaloge zabojnikov, kompostnikov ter ključavnic za zabojnike, ki so namenjene prodaji.

V letu 2022 se je iz zalog trgovskega blaga zaradi manjka izločilo določene artikle v skupni vrednosti 216,42 EUR brez DDV. Presežkov zalog trgovskega blaga ni bilo.

**IV. Kratkoročne poslovne terjatve (477.330,25 EUR)****2. Kratkoročne poslovne terjatve do kupcev (424.316,24 EUR)**

|  | LETO 2022<br>(v €) | LETO 2021<br>(v €) | I 22/21 |
|--|--------------------|--------------------|---------|
| <b>KRATKOROČNE POSLOVNE TERJATVE DO KUPCEV</b> | 424.316,24         | 460.029,00         | 92,24   |

Znesek 424.316,24 EUR predstavlja terjatve podjetja do kupcev po že upoštevanem popravku vrednosti terjatev.

Podjetje izkazuje kratkoročne poslovne terjatve v zneskih, ki izhajajo iz ustreznih listin, ob predpostavki, da bodo plačane. Podjetje svojih terjatev nima posebej zavarovanih. Terjatve skušamo izterjati z opomini, tožbami in preko sodnega izvršitelja.

Terjatve se po potrebi prevrednotijo zaradi oslabitve, kadar njihova knjigovodska vrednost presega njihovo izdržljivo vrednost. Oslabitev terjatev se v knjigah prikaže kot popravek vrednosti terjatev.

| PREGLED TERJATEV PO ROKIH ZAPADLOSTI | Znesek odprtih terjatev (v €) |
|--------------------------------------|-------------------------------|
| Nezapadle                            | 388.988,24                    |
| 0 – 30 dni                           | 20.582,23                     |
| 31 dni – 60 dni                      | 7.247,59                      |
| 61 dni – 90 dni                      | 4.116,40                      |
| 91 dni – 180 dni                     | 3.381,78                      |
| 181 dni – 1 leto                     | 2.548,60                      |
| Nad 1 leto                           | 3.619,75                      |
| <b>SKUPAJ</b>                        | <b>430.484,59</b>             |

Gibanje popravka vrednosti terjatev v letu 2022 je razvidno iz spodnjega pregleda:

| Naziv                                   | Začetno stanje (v €) | Odpisi (v €) | Plačila terjatev (v €) | Novi popravek vrednosti (v €) | Končno stanje (v €) |
|---|----------------------|--------------|------------------------|-------------------------------|---------------------|
| Popravek vrednosti terjatev v letu 2022 | 9.829,40             | 1.102,19     | 5.638,41               | 3.079,55                      | 6.168,35            |

Podjetje je oblikovalo popravek vrednosti terjatev za vse terjatve, ki imajo valuto enako ali starejšo od 30.6.2022.

### 3. Kratkoročne poslovne terjatve do drugih (53.014,01 EUR)

| KONTO | KRATKOROČNE POSLOVNE TERJATVE DO DRUGIH                                       | LETO 2022 (v €)  | LETO 2021 (v €)   | I 22/21      |
|-------|---|------------------|-------------------|--------------|
| 160   | Terjatve za vstopni DDV   | 0,00             | 49.768,00         | 0,00         |
| 164   | Druge kratkoročne terjatve (refundacije, subvencije...)                       | 21.939,93        | 16.635,84         | 131,88       |
| 165   | Terjatve do dolžnikov, ki so toženi in smo na njih prenesli stroške izterjave | 2.017,85         | 7.091,76          | 28,45        |
| 145   | Druge kratkoročne terjatve iz poslovanja za tuj račun                         | 29.056,23        | 40.010,94         | 72,62        |
|       | <b>SKUPAJ</b>   | <b>53.014,01</b> | <b>113.506,54</b> | <b>46,71</b> |

### V. Denarna sredstva (247.070,57 EUR)

| KONTO   | DENARNA SREDSTVA            | LETO 2022 (v €)   | LETO 2021 (v €)   | I 22/21       |
|---------|-----------------------------|-------------------|-------------------|---------------|
| del 110 | Banka SKB                   | 81.520,47         | 61.976,78         | 131,53        |
| del 110 | Banka NLB                   | 95.623,57         | 77.607,74         | 123,21        |
| del 110 | Banka DBS                   | 69.670,44         | 85.262,34         | 81,71         |
| del 100 | Blagajna                    | 6,09              | 59,10             | 10,30         |
| 111     | Vezana sredstva na odpoklic | 250,00            | 250,00            | 100,00        |
|         | <b>SKUPAJ</b>               | <b>247.070,57</b> | <b>225.155,96</b> | <b>109,73</b> |

**C. KRATKOROČNE AKTIVNE ČASOVNE RAZMEJITVE (13.367,97 EUR)**

| KONTO   | KRATKOROČNE AKTIVNE ČASOVNE RAZMEJITVE | LETO 2022 (v €)  | LETO 2021 (v €)  | I 22/21      |
|---------|--|------------------|------------------|--------------|
| del 190 | Kratkoročno odloženi stroški           | 13.367,97        | 12.366,52        | 108,10       |
| del 191 | Kratkoročno nezaračunani prihodki      | 0,00             | 4.416,40         | 0,00         |
|         | <b>SKUPAJ</b>                          | <b>13.367,97</b> | <b>16.782,92</b> | <b>79,65</b> |

Kratkoročno odloženi stroški predstavljajo stroške naročnine na časopise, stroške gostovanja internetne strani in podaljšanja domene, stroške digitalnih potrdil, stroške najemnine za vodni bar in stroške zavarovanja premoženja. Vsi naštetni stroški se nanašajo na naslednje poslovno leto.

Kratkoročno nezaračunani prihodki so prihodki, ki vplivajo na poslovni izid, račun pa še ni bil izdan.

**ZUNAJBILANČNA SREDSTVA (7.184.973,01 EUR)**

Kot zuanjbilančna sredstva se vodi komunalna infrastruktura in oprema, ki jo ima Komunala Ribnica d.o.o. v upravljanju oziroma najemu skladno s pogodбами in aneksi o prenosu sredstev v upravljanju ter najemu javne infrastrukture. Pogodbe in aneksi so bili sklenjeni med Komunalo Ribnica d.o.o. in posamezno občino (Ribnica, Sodražica in Loški Potok).

**Nabavna vrednost infrastrukture in opreme na dan 31.12.2022:**

OBČINA RIBNICA:

(EUR)

|    | DEJAVNOST                               | NABAVNA VREDNOST OPREME | NABAVNA VREDNOST INFRASTRUKTURE, ZGRADB | ZEMLIŠČE         | NABAVNA VREDNOST SKUPAJ |
|----|---|-------------------------|---|------------------|-------------------------|
| 1. | Zbiranje, odvoz in deponiranje odpadkov | 180.424,06              | 141.946,12                              | 0,00             | <b>322.370,18</b>       |
|    | - lastna sredstva                       | 150.308,04              | 82.582,96                               | 0,00             | <b>232.891,00</b>       |
|    | - sredstva v lasti vseh treh občin      | 30.116,02               | 59.363,16                               | 0,00             | <b>89.479,18</b>        |
| 2. | Čiščenje odpadne vode                   | 1.528.084,71            | 1.065.525,45                            | 19.958,49        | <b>2.613.568,65</b>     |
| 3. | Odvajanje odpadne vode                  | 51.964,86               | 3.543.225,55                            | 0,00             | <b>3.595.190,41</b>     |
| 4. | Pogrebna in pokopališka dejavnost       | 5.100,49                | 794.021,26                              | 20.030,07        | <b>819.151,82</b>       |
|    | <b>SKUPAJ NABAVNA VREDNOST</b>          | <b>1.765.574,12</b>     | <b>5.544.718,38</b>                     | <b>39.988,56</b> | <b>7.350.281,06</b>     |

**OBČINA SODRAŽICA:**

(EUR)

|                                | DEJAVNOST                               | NABAVNA VREDNOST OPREME | NABAVNA VREDNOST INFRASTRUKTURE, ZGRADB | ZEMLIŠČE    | NABAVNA VREDNOST SKUPAJ |
|--------------------------------|---|-------------------------|---|-------------|-------------------------|
| 1.                             | Zbiranje, odvoz in deponiranje odpadkov | 12.491,05               | 44.258,17                               | 0,00        | <b>56.749,22</b>        |
|                                | - lastna sredstva                       | 5.388,01                | 30.257,01                               | 0,00        | <b>35.645,02</b>        |
|                                | - sredstva v lasti vseh treh občin      | 7.103,04                | 14.001,16                               | 0,00        | <b>21.104,20</b>        |
| 2.                             | Čiščenje odpadne vode                   | 372.080,16              | 359.892,81                              | 0,00        | <b>731.972,97</b>       |
| 3.                             | Odvajanje odpadne vode                  | 0,00                    | 1.572.130,90                            | 0,00        | <b>1.572.130,90</b>     |
| 4.                             | Pogrebna in pokopališka dejavnost       | 1.585,80                | 178.047,00                              | 0,00        | <b>179.632,80</b>       |
| <b>SKUPAJ NABAVNA VREDNOST</b> |   | <b>386.157,01</b>       | <b>2.154.328,88</b>                     | <b>0,00</b> | <b>2.540.485,89</b>     |

**OBČINA LOŠKI POTOK:**

(EUR)

|                                | DEJAVNOST                               | NABAVNA VREDNOST OPREME | NABAVNA VREDNOST INFRASTRUKTURE, ZGRADB | ZEMLIŠČE    | NABAVNA VREDNOST SKUPAJ |
|--------------------------------|---|-------------------------|---|-------------|-------------------------|
| 1.                             | Zbiranje, odvoz in deponiranje odpadkov | 31.838,08               | 151.013,62                              | 0,00        | <b>182.851,70</b>       |
|                                | - lastna sredstva                       | 24.801,42               | 137.143,31                              | 0,00        | <b>161.944,73</b>       |
|                                | - sredstva v lasti vseh treh občin      | 7.036,66                | 13.870,31                               | 0,00        | <b>20.906,97</b>        |
| 2.                             | Čiščenje odpadne vode                   | 102.433,39              | 229.915,83                              | 0,00        | <b>332.349,22</b>       |
| 3.                             | Odvajanje odpadne vode                  | 0,00                    | 902.200,31                              | 0,00        | <b>902.200,31</b>       |
| 4.                             | Pogrebna in pokopališka dejavnost       | 3.213,13                | 179.385,39                              | 0,00        | <b>182.598,52</b>       |
| <b>SKUPAJ NABAVNA VREDNOST</b> |   | <b>137.484,60</b>       | <b>1.462.515,15</b>                     | <b>0,00</b> | <b>1.599.999,75</b>     |

**Popravek vrednosti infrastrukture in opreme na dan 31.12.2022:****OBČINA RIBNICA:**

(EUR)

|                                  | DEJAVNOST                               | POPRAVEK VREDNOSTI OPREME | POPRAVEK VREDNOSTI INFRASTRUKTURE, ZGRADB | ZEMLIŠČE    | POPRAVEK VREDNOSTI SKUPAJ |
|----------------------------------|---|---------------------------|---|-------------|---------------------------|
| 1.                               | Zbiranje, odvoz in deponiranje odpadkov | 154.181,04                | 54.419,48                                 | 0,00        | <b>208.600,52</b>         |
|                                  | - lastna sredstva                       | 124.065,02                | 25.464,03                                 | 0,00        | <b>149.529,05</b>         |
|                                  | - sredstva v lasti vseh treh občin      | 30.116,02                 | 28.955,45                                 | 0,00        | <b>59.071,47</b>          |
| 2.                               | Čiščenje odpadne vode                   | 1.202.563,69              | 279.570,99                                | 0,00        | <b>1.482.134,68</b>       |
| 3.                               | Odvajanje odpadne vode                  | 19.448,46                 | 1.459.501,54                              | 0,00        | <b>1.478.950,00</b>       |
| 4.                               | Pogrebna in pokopališka dejavnost       | 5.100,49                  | 231.492,77                                | 0,00        | <b>236.593,26</b>         |
| <b>SKUPAJ POPRAVEK VREDNOSTI</b> |   | <b>1.381.293,68</b>       | <b>2.024.984,78</b>                       | <b>0,00</b> | <b>3.406.278,46</b>       |

**OBČINA SODRAŽICA:**

(EUR)

|    | DEJAVNOST                               | POPRAVEK VREDNOSTI OPREME | POPRAVEK VREDNOSTI INFRASTRUKTURE, ZGRADB | ZEMLIŠČE    | POPRAVEK VREDNOSTI SKUPAJ |
|----|---|---------------------------|---|-------------|---------------------------|
| 1. | Zbiranje, odvoz in deponiranje odpadkov | 12.110,87                 | 14.201,29                                 | 0,00        | <b>26.312,16</b>          |
|    | - lastna sredstva                       | 5.007,83                  | 7.371,97                                  | 0,00        | <b>12.379,80</b>          |
|    | - sredstva v lasti vseh treh občin      | 7.103,04                  | 6.829,32                                  | 0,00        | <b>13.932,36</b>          |
| 2. | Čiščenje odpadne vode                   | 178.838,18                | 58.563,38                                 | 0,00        | <b>237.401,56</b>         |
| 3. | Odvajanje odpadne vode                  | 0,00                      | 263.453,30                                | 0,00        | <b>263.453,30</b>         |
| 4. | Pogrebna in pokopališka dejavnost       | 1.585,80                  | 70.039,07                                 | 0,00        | <b>71.624,87</b>          |
|    | <b>SKUPAJ POPRAVEK VREDNOSTI</b>        | <b>192.534,85</b>         | <b>406.257,04</b>                         | <b>0,00</b> | <b>598.791,89</b>         |

**OBČINA LOŠKI POTOK:**

(EUR)

|    | DEJAVNOST                               | POPRAVEK VREDNOSTI OPREME | POPRAVEK VREDNOSTI INFRASTRUKTURE, ZGRADB | ZEMLIŠČE    | POPRAVEK VREDNOSTI SKUPAJ |
|----|---|---------------------------|---|-------------|---------------------------|
| 1. | Zbiranje, odvoz in deponiranje odpadkov | 28.602,82                 | 46.336,16                                 | 0,00        | <b>74.938,98</b>          |
|    | - lastna sredstva                       | 21.566,16                 | 39.570,67                                 | 0,00        | <b>61.136,83</b>          |
|    | - sredstva v lasti vseh treh občin      | 7.036,66                  | 6.765,49                                  | 0,00        | <b>13.802,15</b>          |
| 2. | Čiščenje odpadne vode                   | 42.344,75                 | 24.269,20                                 | 0,00        | <b>66.613,95</b>          |
| 3. | Odvajanje odpadne vode                  | 0,00                      | 86.247,62                                 | 0,00        | <b>86.247,62</b>          |
| 4. | Pogrebna in pokopališka dejavnost       | 3.213,13                  | 69.709,66                                 | 0,00        | <b>72.922,79</b>          |
|    | <b>SKUPAJ POPRAVEK VREDNOSTI</b>        | <b>74.160,70</b>          | <b>226.562,64</b>                         | <b>0,00</b> | <b>300.723,34</b>         |

**OBVEZNOSTI DO VIROV SREDSTEV (1.194.257,42 EUR)****A. KAPITAL (426.231,38 EUR)****I. Vpoklicani kapital (292.293,00 EUR)****1. Osnovni kapital (292.293,00 EUR)**

Registrirani osnovni kapital Komunale Ribnica d.o.o. znaša 292.293,00 EUR.

Kapital je razdeljen med ustanovitelje:

| KONTO   | OSNOVNI KAPITAL RAZDELJEN MED USTANOVITELJE | LETO 2022 (v €)   | DELEŽ OBČINE  |
|---------|---|-------------------|---------------|
| del 902 | Občina Ribnica                              | 206.738,84        | 70,73         |
| del 902 | Občina Loški Potok                          | 36.828,92         | 12,60         |
| del 902 | Občina Sodražica                            | 48.725,24         | 16,67         |
|         | <b>SKUPAJ</b>                               | <b>292.293,00</b> | <b>100,00</b> |

### **III. Rezerve iz dobička (63.320,75 EUR)**

#### **1. Zakonske rezerve (31.163,12 EUR)**

Zakonske rezerve morajo skupaj s kapitalskimi rezervami po ZGD dosegati 10% osnovnega kapitala.

Postavka zakonskih rezerv na dan 31.12.2022 znaša 31.163,12 EUR. Zakonske rezerve na dan 31.12.2022 presegajo 10% osnovnega kapitala.

#### **5. Druge rezerve iz dobička (32.157,63 EUR)**

Druge rezerve iz dobička znašajo 32.157,63 EUR. Oblikovane so bile iz čistega dobička leta 2018 po sklepu skupščine podjetja.

### **VI. Preneseni čisti dobiček (51.637,72 EUR)**

Postavka predstavlja preneseni čisti dobiček preteklih let v višini 51.637,72 EUR.

### **VIII. Čisti dobiček poslovnega leta (18.979,91 EUR)**

Postavka predstavlja čisti dobiček poslovnega leta v višini 18.979,91 EUR.

## **B. REZERVACIJE IN DOLGOROČNE PASIVNE ČASOVNE RAZMEJITVE (1.541,80 EUR)**

### **2. Dolgoročne pasivne časovne razmejitev (1.541,80 EUR)**

Postavka predstavlja vnaprej plačane najemnine grobov v višini 1.541,80 EUR.

## **C. DOLGOROČNE OBVEZNOSTI (167.072,70 EUR)**

### **I. Dolgoročne finančne obveznosti (40.811,98 EUR)**

#### **3. Druge dolgoročne finančne obveznosti (40.811,98 EUR)**

V letu 2020 je podjetje nabavilo vozilo Dacia Dokker in sklenilo pogodbo o finančnem leasingu premičnine z RCI Banque, nabavna vrednost vozila je znašala 14.465,70 EUR z DDV. Leasing traja 3 leta.

V letu 2020 je podjetje nabavilo strežnik in sklenilo pogodbo o finančnem leasingu premičnine z Unicredit Banka Slovenija d.d., nabavna vrednost strežnika je znašala 7.378,74 EUR z DDV. Leasing traja 3 leta.

V letu 2022 je podjetje nabavilo traktor John Deere in sklenilo pogodbo o finančnem leasingu premičnine z BKS-leasing d.o.o., nabavna vrednost traktorja je znašala 91.343,80 EUR z DDV.

V letu 2022 je podjetje dolgoročne obveznosti za finančni leasing zmanjšalo za vrednost obrokov, ki zapadejo v plačilo v letu 2023, in sicer za 13.946,63 EUR.



Stanje drugih dolgoročnih finančnih obveznosti (finančni leasing) znaša na dan 31.12.2022 40.811,98 EUR.

**II. Dolgoročne poslovne obveznosti (126.260,72 EUR)**

**3. Druge dolgoročne poslovne obveznosti (126.260,72 EUR)**

Del postavke v višini 78.968,16 EUR predstavlja obveznost do Občine Ribnica, del v višini 19.012,83 EUR predstavlja obveznost do Občine Sodražica, del v višini 13.984,02 EUR pa predstavlja obveznost do Občine Loški Potok. Te obveznosti so nastale ob prenosu infrastrukture, ki jo je podjetje imelo v upravljanju, nazaj na posamezno občino kot razlika med dolgoročno poslovno obveznostjo do posamezne občine in neodpisano vrednostjo infrastrukture v lasti posamezne občine.

Del postavke v višini 14.295,71 EUR se nanaša na spremenljivi prejemek direktorju kot nagrada za uspešno vodenje.

**Č. KRATKOROČNE OBVEZNOSTI (580.913,30 EUR)**

**II. Kratkoročne finančne obveznosti (13.946,63 EUR)**

**3. Druge kratkoročne finančne obveznosti (13.946,63 EUR)**

Postavka v višini 13.946,63 EUR predstavlja obveznosti iz finančnega najema vozila Dacia Dokker, strežnika in traktorja, ki zapadejo v letu 2023 skladno s pogodbama o finančnih leasingih premičnin.

**III. Kratkoročne poslovne obveznosti (566.966,67 EUR)**

| KONTO           | KRATKOROČNE OBVEZNOSTI  | LETO 2022<br>(v €) | LETO 2021<br>(v €) | I 22/21      |
|-----------------|---|--------------------|--------------------|--------------|
| 220,221         | Neporavnane obveznosti do dobaviteljev                        | 354.784,96         | 503.222,72         | 70,50        |
| 230             | Prejeta preplačila od kupcev                                  | 1.452,85           | 1.503,46           | 96,63        |
| 245             | Druge kratkoročne obveznosti iz poslovanja za tuj račun       | 50.201,36          | 29.095,96          | 172,54       |
| 251             | Obveznosti do delavcev za čiste plače meseca decembra         | 53.816,11          | 55.772,56          | 96,49        |
| 253, 254, 258   | Obveznosti za davke in prispevke od plač                      | 40.999,61          | 45.129,71          | 90,85        |
| 255             | Obveznosti za nadomestila do delavcev od decembrskih plač     | 8.790,50           | 7.991,17           | 110,00       |
| 260             | Obveznosti za DDV   | 11.935,00          | 0,00               |              |
| 264             | Obveznosti za davek od dohodka pravnih oseb                   | 2.454,14           | 789,58             | 310,82       |
| del 262,265,266 | Davki in prispevki od podjemnih pogodb                        | 1.130,18           | 1.337,70           | 84,49        |
| 282             | Obveznosti iz naslova odtegljajev od plač zaposlenih          | 2.503,91           | 2.124,74           | 117,85       |
| 285             | Neto obveznosti do podjemnikov, ostale kratkoročne obveznosti | 2.554,89           | 3.639,51           | 70,20        |
| del 266         | Obveznosti iz naslova okoljske dajatve                        | 36.343,16          | 49.305,64          | 73,71        |
|                 | <b>SKUPAJ</b>   | <b>566.966,67</b>  | <b>699.912,75</b>  | <b>81,01</b> |

**D. KRATKOROČNE PASIVNE ČASOVNE RAZMEJITVE (18.498,24 EUR)**

Pasivne časovne razmejitev predstavljajo kratkoročno vnaprej vračunane stroške oziroma kratkoročno vnaprej vračunane odhodke in kratkoročno odložene prihodke.

Vnaprej vračunani stroški oziroma odhodki nastajajo na podlagi enakomernega obremenjevanja dejavnosti s pričakovanimi stroški oziroma odhodki, ki se še niso pojavili. Kratkoročno odloženi prihodki nastajajo, če še niso opravljene, sicer že zaračunane ali celo plačane storitve, vendar zaradi tega še ni običajnih obveznosti do kupcev, ki bi se šteli kot dobljeni predujmi.

Na pasivnih časovnih razmejitvah so v letu 2022 izkazani:

- kratkoročno vnaprej vračunani stroški za izdane decembrske račune, poračune zavarovanja, izdelavo zaključnega poročila o monitoringu odpadnih vod – storitve so izvedene v letu 2023, strošek se nanaša na leto 2022.
- kratkoročno odloženi prihodki za asfaltiranje – storitev je bila stranki zaračunana v letu 2022, vendar dela niso bila izvedena.

| KONTO   | KRATKOROČNE PASIVNE ČASOVNE RAZMEJITVE    | LETO 2022<br>(v €) | LETO 2021<br>(v €) | I 22/21      |
|---------|---|--------------------|--------------------|--------------|
| del 290 | Vnaprej vračunani stroški oziroma odhodki | 14.348,24          | 904,60             | 1586,14      |
| del 291 | Kratkoročno odloženi prihodki             | 4.150,00           | 25.338,00          | 16,38        |
|         | <b>SKUPAJ</b>                             | <b>18.498,24</b>   | <b>26.242,60</b>   | <b>70,49</b> |

**ZUNAJBILANČNE OBVEZNOSTI (7.184.973,01 EUR)**

Kot zunanjbilančna sredstva se vodi komunalna infrastruktura in oprema, ki jo ima Komunala Ribnica d.o.o. v upravljanju oziroma najemu skladno s pogodbi in aneksi o prenosu sredstev v upravljanju ter najemu javne infrastrukture. Pogodbe in aneksi so bili sklenjeni med Komunalo Ribnica d.o.o. in posamezno občino (Ribnica, Sodražica in Loški Potok).

**Neodpisana vrednost infrastrukture in opreme na dan 31.12.2022:****OBČINA RIBNICA:**

(EUR)

|    | DEJAVNOST                               | NEODPISANA<br>VREDNOST<br>OPREME | NEODPISANA<br>VREDNOST<br>INFRASTRUKTURE,<br>ZGRADB | ZEMLIŠČE         | NEODPISANA<br>VREDNOST SKUPAJ |
|----|---|----------------------------------|---|------------------|-------------------------------|
| 1. | Zbiranje, odvoz in deponiranje odpadkov | 26.243,02                        | 87.526,64   | 0,00             | <b>113.769,66</b>             |
|    | - lastna sredstva                       | 26.243,02                        | 57.118,93   | 0,00             | <b>83.361,95</b>              |
|    | - sredstva v lasti vseh treh občin      | 0,00                             | 30.407,71   | 0,00             | <b>30.407,71</b>              |
| 2. | Čiščenje odpadne vode                   | 325.521,02                       | 785.954,46  | 19.958,49        | <b>1.131.433,97</b>           |
| 3. | Odvajanje odpadne vode                  | 32.516,40                        | 2.083.724,01  | 0,00             | <b>2.116.240,41</b>           |
| 4. | Pogrebna in pokopališka dejavnost       | 0,00                             | 562.528,49  | 20.030,07        | <b>582.558,56</b>             |
|    | <b>SKUPAJ NEODPISANA VREDNOST</b>       | <b>384.280,44</b>                | <b>3.519.733,60</b>                                 | <b>39.988,56</b> | <b>3.944.002,60</b>           |

**OBČINA SODRAŽICA:**

(EUR)

|    | DEJAVNOST                               | NEODPISANA<br>VREDNOST<br>OPREME | NEODPISANA<br>VREDNOST<br>INFRASTRUKTURE,<br>ZGRADB | ZEMLIŠČE    | NEODPISANA<br>VREDNOST SKUPAJ |
|----|---|----------------------------------|---|-------------|-------------------------------|
| 1. | Zbiranje, odvoz in deponiranje odpadkov | 380,18                           | 30.056,88   | 0,00        | <b>30.437,06</b>              |
|    | - lastna sredstva                       | 380,18                           | 22.885,04   | 0,00        | <b>23.265,22</b>              |
|    | - sredstva v lasti vseh treh občin      | 0,00                             | 7.171,84  | 0,00        | <b>7.171,84</b>               |
| 2. | Čiščenje odpadne vode                   | 193.241,98                       | 301.329,43  | 0,00        | <b>494.571,41</b>             |
| 3. | Odvajanje odpadne vode                  | 0,00                             | 1.308.677,60  | 0,00        | <b>1.308.677,60</b>           |
| 4. | Pogrebna in pokopališka dejavnost       | 0,00                             | 108.007,93  | 0,00        | <b>108.007,93</b>             |
|    | <b>SKUPAJ NEODPISANA VREDNOST</b>       | <b>193.622,16</b>                | <b>1.748.071,84</b>                                 | <b>0,00</b> | <b>1.941.694,00</b>           |

## OBČINA LOŠKI POTOK:

(EUR)

|                                   | DEJAVNOST                               | NEODPISANA<br>VREDNOST<br>OPREME | NEODPISANA<br>VREDNOST<br>INFRASTRUKTURE,<br>ZGRADB | ZEMLIŠČE    | NEODPISANA<br>VREDNOST SKUPAJ |
|-----------------------------------|---|----------------------------------|---|-------------|-------------------------------|
| 1.                                | Zbiranje, odvoz in deponiranje odpadkov | 3.235,26                         | 104.677,46  | 0,00        | <b>107.912,72</b>             |
|                                   | - lastna sredstva                       | 3.235,26                         | 97.572,64   | 0,00        | <b>100.807,90</b>             |
|                                   | - sredstva v lasti vseh treh občin      | 0,00                             | 7.104,82  | 0,00        | <b>7.104,82</b>               |
| 2.                                | Čiščenje odpadne vode                   | 60.088,64                        | 205.646,63  | 0,00        | <b>265.735,27</b>             |
| 3.                                | Odvajanje odpadne vode                  | 0,00                             | 815.952,69  | 0,00        | <b>815.952,69</b>             |
| 4.                                | Pogrebna in pokopališka dejavnost       | 0,00                             | 109.675,73  | 0,00        | <b>109.675,73</b>             |
| <b>SKUPAJ NEODPISANA VREDNOST</b> |   | <b>63.323,90</b>                 | <b>1.235.952,51</b>                                 | <b>0,00</b> | <b>1.299.276,41</b>           |

**RAZČLENITEV STROŠKOV PO FUNKCIONALNIH SKUPINAH**

Podjetje razporeja splošne stroške tako, da 95% vseh splošnih stroškov obravnava kot splošne stroške dejavnosti, 5% pa kot stroške prodaje. Stroški prodaje in stroški splošnih dejavnosti so bili razdeljeni na del, ki se nanaša na opravljanje gospodarskih javnih služb in drugih dejavnosti v razmerju 80,40% proti 19,60%.

| NAZIV SKUPINE  | 2022 (v €)          | 2021 (v €)          | INDEKS        |
|--|---------------------|---------------------|---------------|
| Nabavna vrednost prodanega blaga   | 6.418,43            | 4.138,10            | 155,11        |
| - nabavna vrednost prodanega blaga iz naslova opravljanja gospodarskih javnih služb          | 35,80               | 0,00                |               |
| - nabavna vrednost prodanega blaga iz naslova opravljanja drugih dejavnosti                  | 6.382,63            | 4.138,10            | 154,24        |
| Proizvajalni stroški prodanih proizvodov (z amortizacijo)                                    | 2.959.430,64        | 2.931.356,39        | 100,96        |
| - proizvodjalni stroški prodanih proizvodov iz naslova opravljanja gospodarskih javnih služb | 2.384.427,47        | 2.402.849,72        | 99,23         |
| - proizvodjalni stroški prodanih proizvodov iz naslova opravljanja drugih dejavnosti         | 575.003,17          | 528.506,67          | 108,80        |
| Stroški prodajanja (z amortizacijo)  | 22.758,25           | 22.234,39           | 102,36        |
| - stroški prodajanja iz naslova opravljanja gospodarskih javnih služb                        | 18.297,03           | 18.199,96           | 100,53        |
| - stroški prodajanja iz naslova opravljanja drugih dejavnosti                                | 4.461,23            | 4.034,42            | 110,58        |
| Stroški splošnih dejavnosti (z amortizacijo)   | 432.406,79          | 422.453,38          | 102,36        |
| - stroški splošnih dejavnosti iz naslova opravljanja gospodarskih javnih služb               | 347.643,48          | 345.799,32          | 100,53        |
| - stroški splošnih dejavnosti iz naslova opravljanja drugih dejavnosti                       | 84.763,30           | 76.654,06           | 110,58        |
| <b>SKUPAJ</b>  | <b>3.421.014,11</b> | <b>3.380.182,26</b> | <b>101,21</b> |

## KAZALNIKI POSLOVANJA IN FINANČNEGA STANJA DRUŽBE

Pomembnejši kazalniki poslovanja in finančnega stanja družbe, ki jih podjetje izračunava, so:

Temeljni kazalniki stanja financiranja (vlaganja):

- stopnja lastniškosti financiranja = (kapital / obveznosti do virov sredstev)
- stopnja dolgoročnosti financiranja = ((kapital + dolgoročni dolgovi + dolgoročne rezervacije + dolgoročne pasivne časovne razmejitve) / obveznosti do virov sredstev)

Temeljni kazalniki stanja investiranja (naložbenja):

- stopnja osnovnosti investiranja = (osnovna sredstva po knjigovodski vrednosti / sredstva)
- stopnja dolgoročnosti investiranja = ((osnovna sredstva + dolgoročne aktivne časovne razmejitve + naložbene nepremičnine + dolgoročne finančne naložbe + dolgoročne poslovne terjatve) / sredstva)

Temeljni kazalniki vodoravnega finančnega ustroja:

- koeficient kapitalske pokritosti osnovnih sredstev = (kapital / osnovna sredstva po knjigovodski vrednosti)
- koeficient neposredne pokritosti kratkoročnih obveznosti oz. hitri koeficient = (likvidna sredstva / kratkoročne obveznosti)
- koeficient pospešene pokritosti kratkoročnih obveznosti oz. pospešeni koeficient = ((likvidna sredstva + kratkoročne terjatve) / kratkoročne obveznosti)
- koeficient kratkoročne pokritosti kratkoročnih obveznosti oz. kratkoročni koeficient = (kratkoročna sredstva / kratkoročne obveznosti)

Temeljni kazalniki obračanja:

- koeficient gospodarnosti poslovanja = (poslovni prihodki / poslovnih odhodki)

Temeljni kazalniki obračanja:

- koeficient čiste dobičkonosnosti kapitala = (čisti dobiček v poslovnem letu / povprečni kapital brez čistega poslovnega izida tekočega leta)

|  | 31.12.2022 | 31.12.2021 |
|--|------------|------------|
| stopnja lastniškosti financiranja  | 0,357      | 0,315      |
| stopnja dolgoročnosti financiranja   | 0,498      | 0,414      |
| stopnja osnovnosti investiranja  | 0,369      | 0,359      |
| stopnja dolgoročnosti investiranja   | 0,369      | 0,359      |
| koeficient kapitalske pokritosti osnovnih sredstev                             | 0,967      | 0,877      |
| koeficient neposredne pokritosti kratkoročnih obveznosti (hitri koeficient)    | 0,412      | 0,297      |
| koeficient pospešene pokritosti kratkoročnih obveznosti (pospešeni koeficient) | 1,231      | 1,076      |
| koeficient kratkoročne pokritosti kratkoročnih obveznosti                      | 1,274      | 1,110      |
| koeficient gospodarnosti poslovanja  | 1,004      | 1,000      |
| koeficient čiste dobičkonosnosti kapitala                                      | 0,047      | -0,002     |

#### Stopnja lastniškosti financiranja

Vrednost kazalnika 1 bi pomenila, da se podjetje v celoti financira z lastniškim kapitalom in je brez dolgov. Nižja vrednost pomeni, da so sredstva financirana s posojili oziroma s cenejšim virom financiranja.

#### Stopnja dolgoročnosti financiranja

Kazalnik predstavlja stopnjo financiranja dolgoročne narave, ki traja več kot leto dni. Višji kot je kazalnik, večja je konzervativna politika podjetja, saj večji delež dolgoročnih dolgov zmanjšuje tveganje kratkoročne plačilne nesposobnosti.

#### Stopnja osnovnosti investiranja

Kazalnik nam kaže delež osnovnih sredstev med vsemi sredstvi. Povečanje vrednosti kazalnika pomeni, da podjetje skrbi za obnovo in rast osnovnih sredstev.

#### Stopnja dolgoročnosti investiranja

Kazalnik izraža stopnjo udeležbe dolgoročnih sredstev v vseh sredstvih podjetja.

#### Koeficient kapitalske pokritosti osnovnih sredstev

Kazalnik nam pove, kakšen je delež lastniškega financiranja osnovnih sredstev. Vrednost koeficienta, ki je manjša od 1, kaže na to, da osnovna sredstva financirajo tudi drugi in se v zvezi z njimi pojavljajo dolgovi.

#### Koeficient neposredne pokritosti kratkoročnih obveznosti – hitri koeficient

Koeficient nam pove razmerje med likvidnimi sredstvi in kratkoročnimi obveznostmi. Višja kot je vrednost koeficienta, več likvidnih sredstev ima podjetje na voljo. Kazalnik je lahko tudi manjši od 1, vendar pa ni nujno, da ima podjetje zaradi tega težave s plačilno sposobnostjo, saj lahko kratkoročni dolgovi zapadejo kasneje kot se bodo v podjetju zbrala dodatna denarna sredstva.

#### Koeficient pospešene pokritosti kratkoročnih obveznosti

Predstavlja informacijo o dolgoročnih plačilnih sposobnostih podjetja.

#### Koeficient kratkoročne pokritosti kratkoročnih obveznosti

Koeficient kaže na zmožnost podjetja pri odplačevanju obveznosti, ki zapadejo v enem letu, s sredstvi, ki so vnovčljiva v enem letu.

#### Koeficient gospodarnosti poslovanja

Koeficient kaže na učinkovitost poslovanja podjetja. Podjetje je uspešnejše, čim večja je vrednost kazalnika, še posebej, če izkazuje čisti dobiček.

#### Koeficient čiste dobičkonosnosti kapitala

Koeficient kaže, kako dobro je poslovodstvo podjetja upravljajo s premoženjem lastnikov.



## **PORABA DRŽAVNE PODPORE**

Občinski svet Občine Loški Potok je sprejel Sklep o določitvi višine subvencioniranja cene storitev obveznih občinskih gospodarskih javnih služb čiščenja in odvajanja komunalne in padavinske odpadne vode na območju Občine Loški Potok za leto 2022.

Občina Loški Potok je na podlagi navedenega sklepa za gospodinjstva in izvajalce nepridobitnih dejavnosti subvencionirala:

- ceno storitve povezane z greznicami in MKČN v višini 34,24%,
- ceno omrežnine za odvajanje komunalne odpadne vode v višini 75% ter
- ceno storitve čiščenja komunalne odpadne vode v višini 72,23%.

Komunala Ribnica je za leto 2022 Občini Loški Potok izstavila zahtevke za subvencioniranje:

- cene storitve povezane z greznicami in MKČN v skupni višini 15.804,77 EUR z DDV,
- cene omrežnine za odvajanje komunalne odpadne vode v skupni višini 12.242,44 EUR z DDV ter
- cene storitev čiščenja komunalne odpadne vode v skupni višini 9.422,69 EUR z DDV.

Občinski svet Občine Ribnica je v letu 2022 sprejel Pravilnik o sofinanciranju ravnanja z azbestnimi odpadki v Občini Ribnica. Na tej osnovi je Komunala Ribnica Občini Ribnica za leto 2022 izstavila zahtevke za subvencioniranje v višini 3.174,87 EUR z DDV.

Občinski svet Občine Sodražica je v letu 2022 sprejel Pravilnik o sofinanciranju ravnanja z azbestnimi odpadki v Občini Sodražica. Na tej osnovi je Komunala Ribnica Občini Sodražica za leto 2022 izstavila zahtevke za subvencioniranje v višini 76,12 EUR z DDV.

## DODATNA RAZKRITJA NA PODLAGI SRS 32

### **RAZPOREJANJE PRIHODKOV TER STROŠKOV IN ODHODKOV**

Podjetje spremlja poslovanje po dejavnostih, pri tem uporablja temeljna in skupna stroškovna mesta.

Znotraj temeljnih stroškovnih mest so oblikovana podrejena stroškovna mesta, in sicer:

1 – Občina Ribnica, 2 – Občina Sodražica, 3 – Občina Loški Potok.

Ugotavljanje poslovnih dogodkov po dejavnostih in občinah se izvaja s sistemom stroškovnih mest (v nadaljevanju »SM«), ki omogočajo ugotavljanja stroškov, odhodkov in prihodkov v določenem časovnem obdobju po dejavnostih in občinah. SM morajo zagotavljati največji možni delež neposrednega razporejanja stroškov, odhodkov in prihodkov po dejavnostih in občinah.

Del SM je vezanih neposredno na posamezne dejavnosti po občinah, del SM pa je splošnih in s svojimi stroški, odhodki ter prihodki posredno bremenijo posamezne dejavnosti po občinah z uporabo ključev. Vsi ključi za izdelavo ločenih izkazov poslovnih izidov po dejavnostih in občinah so izraženi v odstotkih, in sicer za leto, za katero se izkazi sestavljajo. Na splošnem SM dejavnosti se zbirajo tiste vrste stroškov in prihodkov, ki jih ni mogoče že v prvi fazi knjižiti na posamezna SM (kot neposredne stroške, odhodke ali prihodke dejavnosti in občine), ugotoviti pa je bilo mogoče, da obravnavani stroški, odhodki ali prihodki nastajajo v zvezi z neko dejavnostjo in so bili zato knjiženi na splošno SM take dejavnosti. Na teh splošnih SM dejavnosti se zbirajo različne vrste stroškov (stroški materiala, stroški storitev, stroški dela, stroški porabe goriva, stroški vzdrževanja strojev in vozil, stroški zavarovanja strojev in vozil, stroški amortizacije strojev in vozil, stroške skupnih objektov in naprav in podobni stroški), ki se nato z različnimi ključi razporejajo na temeljne dejavnosti in občine.

V podjetju so praviloma vzpostavljena naslednja splošna SM:

- splošna SM posamezne dejavnosti;
- SM uprava (na to SM se knjižijo tudi drugi stroški, ki jih ni mogoče razporediti na druga splošna SM);
- splošno stroškovno mesto, ki je skupno petim dejavnostim (zbiranje komunalnih odpadkov, odvajanje komunalne in padavinske odpadne vode, čiščenje komunalne in padavinske odpadne vode, pogrebna in pokopališka dejavnost ter 24-urna dežurna pogrebna služba).

Podjetje razporeja stroške, odhodke in prihodke:

- neposredno na dejavnosti in občine,
- na splošna stroškovna mesta dejavnosti in nato s pomočjo ključev na občine,
- na splošno stroškovno mesto uprave in splošno stroškovno mesto, ki je skupno petim dejavnostim – te stroške, odhodke in prihodke se nato s pomočjo ključev deli na splošna stroškovna mesta posamezne dejavnosti in nato na občine.

### **PRIHODKI**

Prihodki se z vidika dejavnosti in občin ločijo na neposredne in posredne (splošne). Večina

prihodkov je neposrednih, kar pomeni, da je izvirno mogoče ugotavljati, na katere dejavnosti in na katere občine se nanašajo. Taki prihodki se že na podlagi nalogov za fakturiranje knjižijo neposredno na posamezno dejavnost in posamezno občino.

Pri poslovanju podjetja pa nastajajo tudi posredni ali splošni prihodki (zlasti prihodki od financiranja in izredni prihodki). Ti se najprej pripišejo ustreznemu splošnemu SM, z njega pa se nato razdelijo na splošno SM posamezne dejavnosti s pomočjo ključa - delež proizvodjalnih stroškov posamezne dejavnosti glede na skupne proizvodjalne stroške.

## **STROŠKI IN ODHODKI**

Tudi za večino stroškov in odhodkov (v nadaljnjem besedilu »stroškov«) velja, da jih je mogoče neposredno na podlagi knjigovodske listine (likvidiranega računa za storitve, zbirnika izdaje materiala iz skladišča, ipd.) knjižiti na tisto dejavnost in tisto občino, na katero se nanašajo. Vsi taki stroški se razporejajo na posamezna SM že ob knjiženju na konte razreda 4 in 7 in imajo torej značaj neposrednih stroškov.

Stroški, ki jih na podlagi razpoložljive dokumentacije in vzpostavljenega sistema obračuna storitev ni mogoče ob knjiženju razporediti na posamezne dejavnosti in občine, imajo značaj splošnih stroškov in se najprej knjižijo na splošna SM.

## **KRITERIJI DELITVE RAČUNOVODSKIH IZKAZOV POSLOVNEGA IZIDA PO DEJAVNOSTIH IN OBČINAH**

Stroški za opravljene storitve pošte, izpisa faktur, arhiviranja izdanih faktur, stroške sodnih taks, prevrednotovalne poslovne odhodke in podobni stroški, za katere se zagotovo ve, da so skupni naslednjim petim dejavnostim (zbiranje komunalnih odpadkov, odvajanje komunalne in padavinske vode, čiščenje komunalne in padavinske odpadne vode, pogrebna in pokopališka dejavnost ter 24-urna dežurna pogrebna služba), se knjižijo na splošno stroškovno mesto, ki je skupno tem petim dejavnostim. Nato se s pomočjo ključa razporedijo na splošna SM posamezne dejavnosti glede na število odjemnih mest posamezne dejavnosti v skupnem številu odjemnih mest. Na enak način se razporedijo tudi prihodki, kamor spadajo prihodki od toženih terjatev, zamudnih obresti in podobni prihodki, za katere se zagotovo ve, da so skupni zgoraj navedenim petim dejavnostim.

Ostali stroški, odhodki in prihodki se knjižijo na splošno SM uprave in se nato razporedijo na splošna SM posamezne dejavnosti s pomočjo naslednjih ključev:

- število odjemnih mest – ključ za delitev stroškov materiala in storitev,
- število delavcev v posamezni dejavnosti – ključ za delitev stroškov dela direktorja,
- število odjemnih mest na dejavnosti zbiranja komunalnih odpadkov, na dejavnosti čiščenja odpadne vode, na dejavnosti odvajanja odpadne vode ter na dejavnosti zelenic – ključ za delitev stroškov dela tehničnega vodje,
- število opravljenih ur – ključ za delitev stroškov dela vodje splošnega sektorja,
- število izdanih računov – ključ za delitev ostalih stroškov dela,
- delež proizvodjalnih stroškov posamezne dejavnosti glede na skupne proizvodjalne stroške – ključ za delitev stroškov amortizacije, druge stroške in odhodke ter prihodke.

Dejavnost čiščenja komunalne in padavinske odpadne vode in dejavnost odvajanja komunalne in padavinske odpadne vode se v delu, ki se nanaša na kanalizacijo, ne moreta izvajati ločeno. Zaradi navedenega se pri ključu »število odjemnih mest« in pri ključu »število izdanih računov« na dejavnosti odvajanja komunalne in padavinske odpadne vode število odjemnih mest in število računov razpolovi, za enako število odjemnih mest in število računov pa se zmanjša tudi odjemna mesta in število računov na čiščenju komunalne in padavinske odpadne vode.

Stroški delovne sile in strojev, evidentirani na ravni posamezne dejavnosti, ki se uporabljajo na različnih dejavnostih, se prenesejo na ustrezna splošna SM dejavnosti po ključu:

- opravljeno število delovnih ur na posamezni dejavnosti glede skupno število delovnih ur.

## **DELITEV STROŠKOV PO POSAMEZNIH DEJAVNOSTIH**

### **1. ZBIRANJE KOMUNALNIH ODPADKOV**

Na SM občin stroške delimo po naslednjih ključih:

1. neposredni rezultat občine glede na celoten neposredni rezultat dejavnosti – po tem ključu delimo splošne stroške in prihodke dejavnosti,
2. količina odloženih odpadkov posamezne občine glede na skupno količino odloženih odpadkov vseh občin, za katere podjetje opravlja storitev – po tem ključu delimo splošne stroške in prihodke.

Poslovni prihodki na dejavnosti zbiranja komunalnih odpadkov občanov posamezne občine se razporejajo neposredno, vsi ostali ugotovljeni prihodki na tej dejavnosti pa se na občine razdelijo glede na zgoraj navedene ključne.

### **2. ODVAJANJE KOMUNALNE IN PADAVINSKE ODPADNE VODE**

Splošni stroški in prihodki odvajanja odpadnih voda se delijo s splošnega SM na neposredna SM občin glede na količino prečiščenih odpadnih vod posamezne občine glede na skupno količino prečiščenih odpadnih vod v vseh občinah skupaj.

Poslovni prihodki na dejavnosti odvajanja komunalne in padavinske odpadne vode se razporejajo neposredno, vsi ostali ugotovljeni prihodki na tej dejavnosti pa se na občine razdelijo glede na količino prečiščenih odpadnih vod posamezne občine glede na skupno količino prečiščenih odpadnih vod v vseh občinah skupaj.

### **3. ČIŠČENJE KOMUNALNE IN PADAVINSKE ODPADNE VODE**

Dejavnost čiščenja komunalne in padavinske odpadne vode se deli na:

- čiščenje komunalne in padavinske odpadne vode,
- prevzem in ravnanje z blatom iz greznic in malih komunalnih čistilnih naprav (»MKČN«).

Glede na prejšnji odstavek podjetje vodi splošne stroške te dejavnosti na več stroškovnih mestih. Tako imamo posebej evidentirana stroškovna mesta za:

1. stroške, ki se nanašajo na čistilno napravo v Ribnici in na čistilno napravo v Sodražici,
2. stroški, ki se nanašajo le na prevzem in ravnanje z blatom iz greznic in MKČN,

### 3. ostali splošni stroški te dejavnosti.

1. Splošni stroški, odhodki in prihodki, ki se nanašajo tako na čiščenje komunalne in padavinske odpadne vode kot na prevzem in ravnanja z blatom iz greznic in MKČN, se delijo na posamezno občino glede na količino prečiščenih odpadnih vod v občini ter količino prečiščenih grezničnih muljev, pomnoženo s faktorjem onesnaženosti, v občini glede na skupno količino prečiščenih količin.

2. Splošni stroški in prihodki, ki se nanašajo le na prevzem in ravnanje z blatom iz greznic in MKČN se delijo na dejavnosti in občine glede na m<sup>3</sup> prečiščenih grezničnih muljev, pomnoženo s faktorjem onesnaženosti, po posameznih občinah.

3. Ostali splošni stroški se po občinah delijo glede na količino prečiščenih odpadnih vod v občini ter količino prečiščenih grezničnih muljev, pomnoženo s faktorjem onesnaženosti, v občini glede na skupno količino prečiščenih količin.

Poslovni prihodki na dejavnosti čiščenja komunalne in padavinske odpadne vode ter prevzem in ravnanje z blatom iz greznic in MKČN se razporejajo neposredno, vsi ostali ugotovljeni prihodki pa se na občine razdelijo glede na zgoraj navedene ključne.

### **4. POGREBNA IN POKOPALIŠKA DEJAVNOST**

Splošni stroški in prihodki dejavnosti se na občine razporejajo:

- na pogrebni dejavnosti glede na neposredni rezultat občine glede na celoten neposredni rezultat dejavnosti po občinah,
- na pokopališki dejavnosti glede na število grobov (preračun v enojne grobove) v posamezni občini glede na skupno število grobov vseh treh občin.

### **5. 24-URNA DEŽURNA POGREBNA SLUŽBA**

Splošni stroški in prihodki dejavnosti se na občine razporejajo glede na neposredni rezultat občine glede na celoten neposredni rezultat dejavnosti po občinah.

### **6. UREJANJE IN VZDRŽEVANJE ZELENIC**

Splošni stroški in prihodki dejavnosti se na občine razporejajo glede na delež neposrednega rezultata posamezne občine glede na skupni neposredni rezultat v občinah, v katerih Komunala Ribnica d.o.o. opravlja svojo dejavnost.

### **7. VZDRŽEVANJE CEST**

Splošni stroški in prihodki dejavnosti se na občine razporejajo glede na delež neposrednega rezultata posamezne občine glede na skupni neposredni rezultat v občinah, v katerih Komunala Ribnica d.o.o. opravlja svojo dejavnost.

### **DELITEV DAVKA OD DOHODKA PRAVNIH OSEB**

Davek od dohodka pravnih oseb podjetje upošteva le na ravni podjetja in ga ne deli po dejavnostih.

**Rezultati poslovanja po posameznih dejavnostih v letu 2022**

(v EUR)

|   | 2022                | Odpadki    | Čiščenje   | Odvajanje  | Pogrebna in pokopališka | 24-urna dež.sl. | Zelenice   | Ceste      | Tržna      |
|---|---------------------|------------|------------|------------|-------------------------|-----------------|------------|------------|------------|
| 1. Čisti prihodki od prodaje  | <b>3.286.294,61</b> | 886.244,17 | 624.850,39 | 158.155,08 | 227.373,77              | 28.960,88       | 138.583,25 | 585.424,69 | 636.702,38 |
| - čisti prihodki, pridobljeni z opravljanjem gospod. javnih služb   | <b>3.261.125,94</b> | 882.383,50 | 623.537,00 | 157.811,73 | 226.850,44              | 28.889,32       | 138.250,75 | 578.269,53 | 625.133,67 |
| - čisti prihodki od drugih dejavnosti   | <b>25.168,67</b>    | 3.860,67   | 1.313,39   | 343,35     | 523,33                  | 71,56           | 332,50     | 7.155,16   | 11.568,71  |
| 4. Drugi poslovni prihodki  | <b>156.622,08</b>   | 31.379,81  | 46.164,04  | 13.355,67  | 5.823,11                | 298,39          | 4.277,04   | 46.869,26  | 8.454,76   |
| - subvencije  | <b>37.188,14</b>    | 2.968,95   | 23.038,79  | 11.180,40  | 0,00                    | 0,00            | 0,00       | 0,00       | 0,00       |
| - drugi poslovni prihodki   | <b>119.433,94</b>   | 28.410,86  | 23.125,25  | 2.175,27   | 5.823,11                | 298,39          | 4.277,04   | 46.869,26  | 8.454,76   |
| Kosmati donos iz poslovanja   | <b>3.442.916,69</b> | 917.623,98 | 671.014,43 | 171.510,75 | 233.196,88              | 29.259,27       | 142.860,29 | 632.293,95 | 645.157,14 |
| 5. Stroški blaga materiala in storitev  | <b>1.944.176,59</b> | 410.609,58 | 450.845,92 | 115.258,27 | 137.045,20              | 7.562,59        | 88.213,43  | 327.023,67 | 407.617,93 |
| a.) Nabavna vrednost prodanega blaga in materiala   | <b>6.418,43</b>     | 35,80      | 0,00       | 0,00       | 0,00                    | 0,00            | 0,00       | 0,00       | 6.382,63   |
| b.) Stroški porabljenega materiala  | <b>510.449,49</b>   | 135.109,04 | 91.355,41  | 11.663,48  | 48.046,85               | 3.206,38        | 9.904,54   | 135.691,71 | 75.472,08  |
| c.) Stroški storitev  | <b>1.427.308,67</b> | 275.464,74 | 359.490,51 | 103.594,79 | 88.998,35               | 4.356,21        | 78.308,89  | 191.331,96 | 325.763,22 |
| 6. Stroški dela   | <b>1.356.665,37</b> | 472.825,31 | 205.743,96 | 48.405,69  | 82.357,71               | 22.257,33       | 51.755,29  | 294.368,14 | 178.951,94 |
| 7. Odpisi vrednosti   | <b>110.678,38</b>   | 41.949,02  | 8.145,56   | 2.563,09   | 8.480,42                | 1.719,34        | 4.823,50   | 30.991,18  | 12.006,27  |
| a.) Amortizacija in prevrednotovalni poslovni odhodki pri neopred. dolg. sredstvih in opredmetenih osnovnih sredstvih | <b>102.259,07</b>   | 37.953,80  | 5.700,60   | 2.134,61   | 7.911,21                | 1.699,37        | 4.747,63   | 30.642,32  | 11.469,53  |
| - amortizacija osnovnih sredstev podjetja   | <b>102.259,07</b>   | 37.953,80  | 5.700,60   | 2.134,61   | 7.911,21                | 1.699,37        | 4.747,63   | 30.642,32  | 11.469,53  |
| b.) Prevrednotovalni poslovni odhodki pri obratnih sredstvih  | <b>8.419,31</b>     | 3.995,22   | 2.444,96   | 428,48     | 569,21                  | 19,97           | 75,87      | 348,86     | 536,74     |
| 8. Drugi poslovni odhodki   | <b>17.913,08</b>    | 4.318,66   | 3.042,42   | 725,54     | 3.976,88                | 121,76          | 556,86     | 2.732,65   | 2.438,31   |
| - rezervacije   | <b>9.000,00</b>     | 1.420,79   | 1.090,20   | 285,00     | 3.434,40                | 59,40           | 276,00     | 1.269,00   | 1.165,21   |
| - drugi stroški   | <b>8.913,08</b>     | 2.897,87   | 1.952,22   | 440,54     | 542,48                  | 62,36           | 280,86     | 1.463,65   | 1.273,10   |
| <b>A Dobiček ali izguba iz poslovanja (1+-2+3+4-5-6-7-8)</b>  | <b>13.483,27</b>    | -12.078,59 | 3.236,57   | 4.558,16   | 1.336,67                | -2.401,75       | -2.488,79  | -22.821,69 | 44.142,69  |
| 11. Finančni prihodki iz poslovnih terjatev   | <b>6.788,13</b>     | 3.509,16   | 2.579,45   | 500,51     | 171,99                  | 6,75            | 2,06       | 9,49       | 8,72       |
| c.) Drugi fin. prihodki iz obresti in posl. terjatev – s prevrednot. fin. prihodki                                    | <b>6.788,13</b>     | 3.509,16   | 2.579,45   | 500,51     | 171,99                  | 6,75            | 2,06       | 9,49       | 8,72       |
| 13. Finančni odhodki za obresti in iz drugih obveznosti   | <b>1.361,29</b>     | 442,06     | 167,67     | 80,06      | 91,03                   | 0,86            | 88,73      | 322,12     | 168,76     |
| c.) Drugi finančni odhodki za obresti in iz drugih obveznosti   | <b>1.361,29</b>     | 442,06     | 167,67     | 80,06      | 91,03                   | 0,86            | 88,73      | 322,12     | 168,76     |
| <b>B Dobiček ali izguba iz rednega delovanja (A+9+10+11-12-13)</b>  | <b>18.910,11</b>    | -9.011,49  | 5.648,35   | 4.978,61   | 1.417,63                | -2.395,86       | -2.575,46  | -23.134,32 | 43.982,65  |
| 15. Čisti poslovni izid iz rednega delovanja (B-14)   | <b>18.910,11</b>    | -9.011,49  | 5.648,35   | 4.978,61   | 1.417,63                | -2.395,86       | -2.575,46  | -23.134,32 | 43.982,65  |
| 16. Drugi prihodki  | <b>3.821,21</b>     | 332,71     | 128,70     | 28,95      | 1.849,75                | 3,39            | 14,98      | 769,97     | 692,76     |
| - drugi izredni prihodki  | <b>3.821,21</b>     | 332,71     | 128,70     | 28,95      | 1.849,75                | 3,39            | 14,98      | 769,97     | 692,76     |



Letno poročilo Komunale Ribnica d.o.o. o poslovanju za leto 2022

|     |   | 2022             | Odpadki   | Čiščenje | Odvajanje | Pogrebna in pokopališka | 24-urna dež.sl. | Zelenice  | Ceste      | Tržna     |
|-----|---|------------------|-----------|----------|-----------|-------------------------|-----------------|-----------|------------|-----------|
| 17. | Drugi odhodki   | 100,91           | 31,71     | 23,65    | 5,10      | 6,09                    | 0,45            | 1,93      | 23,85      | 8,13      |
|     | - drugi izredni odhodki   | 100,91           | 31,71     | 23,65    | 5,10      | 6,09                    | 0,45            | 1,93      | 23,85      | 8,13      |
| C   | <i>Celotni poslovni izid (15+16-17)</i>                           | <b>22.630,41</b> | -8.710,49 | 5.753,40 | 5.002,46  | 3.261,29                | -2.392,92       | -2.562,41 | -22.388,20 | 44.667,28 |
| 18. | Poslovni izid zunaj rednega delovanja (16 - 17)                   | 3.720,30         | 301,00    | 105,05   | 23,85     | 1.843,66                | 2,94            | 13,05     | 746,12     | 684,63    |
| 21. | Celotni poslovni izid obračun obdobja (15 + 16 - 17 - 19 - 20)    | 22.630,41        | -8.710,49 | 5.753,40 | 5.002,46  | 3.261,29                | -2.392,92       | -2.562,41 | -22.388,20 | 44.667,28 |
| 22. | Davek iz dobička  | 3.650,50         |           |          |           |                         |                 |           |            |           |
| 23. | Čisti poslovni izid obračun obdobja (15 + 16 - 17 - 19 - 20 - 22) | 18.979,91        | -8.710,49 | 5.753,40 | 5.002,46  | 3.261,29                | -2.392,92       | -2.562,41 | -22.388,20 | 44.667,28 |

**Rezultati poslovanja posameznih dejavnosti po občinah v letu 2022**

OBČINA RIBNICA:

(v EUR)

|     |  | SKUPAJ<br>OBČINA | ODPADKI    | ČIŠČENJE   | ODVAJANJE  | POGREBNA IN<br>POKOPALIŠKA | 24-URNA<br>DEŽ. POG.<br>SLUŽBA | ZELENICE   | CESTE      |
|-----|--|------------------|------------|------------|------------|----------------------------|--------------------------------|------------|------------|
| 1.  | Čisti prihodki od prodaje  | 1.944.304,56     | 655.507,37 | 469.191,06 | 110.323,38 | 138.695,57                 | 19.857,45                      | 109.418,88 | 441.310,85 |
|     | - čisti prihodki, pridobljeni z<br>opravljanjem gospod. javnih<br>služb  | 1.934.311,92     | 652.691,33 | 468.229,65 | 110.053,10 | 138.372,07                 | 19.808,38                      | 109.220,23 | 435.937,16 |
|     | - čisti prihodki od drugih<br>dejavnosti   | 9.992,64         | 2.816,04   | 961,41     | 270,28     | 323,50                     | 49,07                          | 198,65     | 5.373,69   |
| 4.  | Drugi poslovni prihodki  | 89.881,86        | 23.826,61  | 15.857,22  | 1.668,89   | 3.758,71                   | 204,62                         | 3.723,29   | 40.842,52  |
|     | - subvencije   | 2.899,43         | 2.899,43   | 0,00       | 0,00       | 0,00                       | 0,00                           | 0,00       | 0,00       |
|     | - drugi poslovni prihodki  | 86.982,43        | 20.927,18  | 15.857,22  | 1.668,89   | 3.758,71                   | 204,62                         | 3.723,29   | 40.842,52  |
|     | Kosmati donos iz poslovanja  | 2.034.186,42     | 679.333,98 | 485.048,28 | 111.992,27 | 142.454,28                 | 20.062,07                      | 113.142,17 | 482.153,37 |
| 5.  | Stroški blaga materiala in storitev  | 1.100.352,64     | 304.561,24 | 320.107,77 | 71.167,41  | 83.598,57                  | 5.183,47                       | 63.504,81  | 252.229,37 |
| a.) | Nabavna vrednost prodanega<br>blaga in materiala   | 0,00             | 0,00       | 0,00       | 0,00       | 0,00                       | 0,00                           | 0,00       | 0,00       |
| b.) | Stroški porabljenega materiala   | 308.351,17       | 97.537,00  | 59.908,19  | 8.615,48   | 30.157,05                  | 2.196,19                       | 8.972,41   | 100.964,85 |
| c.) | Stroški storitev   | 792.001,47       | 207.024,24 | 260.199,58 | 62.551,93  | 53.441,52                  | 2.987,28                       | 54.532,40  | 151.264,52 |
| 6.  | Stroški dela   | 866.001,51       | 354.087,21 | 137.533,18 | 38.104,06  | 51.006,86                  | 15.263,05                      | 47.909,80  | 222.097,35 |
| 7.  | Odpisi vrednosti   | 70.545,10        | 30.794,60  | 5.645,93   | 2.005,46   | 5.347,81                   | 1.179,05                       | 2.881,79   | 22.690,46  |
| a.) | Amortizacija in prevrednotovalni<br>poslovni odhodki pri neopred.<br>dolg. sredstvih in opredmetenih<br>osnovnih sredstvih | 65.115,21        | 28.167,23  | 3.907,67   | 1.680,33   | 4.923,13                   | 1.165,35                       | 2.836,46   | 22.435,04  |
|     | - amortizacija osnovnih sredstev<br>podjetja   | 65.115,21        | 28.167,23  | 3.907,67   | 1.680,33   | 4.923,13                   | 1.165,35                       | 2.836,46   | 22.435,04  |
| b.) | Prevrednotovalni poslovni<br>odhodki pri obratnih sredstvih  | 5.429,89         | 2.627,37   | 1.738,26   | 325,13     | 424,68                     | 13,70                          | 45,33      | 255,42     |
| 8.  | Drugi poslovni odhodki   | 12.089,27        | 3.266,21   | 2.223,90   | 571,14     | 3.603,99                   | 83,50                          | 332,70     | 2.007,83   |
|     | - rezervacije  | 6.511,86         | 1.086,21   | 798,03     | 224,35     | 3.268,53                   | 40,73                          | 164,90     | 929,11     |
|     | - drugi stroški  | 5.577,41         | 2.180,00   | 1.425,87   | 346,79     | 335,46                     | 42,77                          | 167,80     | 1.078,72   |
| A   | <i>Dobiček ali izguba iz poslovanja<br/>(1+-2+3+4-5-6-7-8)</i>   | -14.802,10       | -13.375,28 | 19.537,50  | 144,20     | -1.102,95                  | -1.647,00                      | -1.486,93  | -16.871,64 |
| 11. | Finančni prihodki iz poslovnih<br>terjatev   | 4.999,56         | 2.597,37   | 1.888,18   | 393,99     | 107,21                     | 4,63                           | 1,23       | 6,95       |
| c.) | Drugi fin. prihodki iz obresti in<br>posl. terjatev – s prevrednot. fin.<br>prihodki                                       | 4.999,56         | 2.597,37   | 1.888,18   | 393,99     | 107,21                     | 4,63                           | 1,23       | 6,95       |
| 13. | Finančni odhodki za obresti in iz<br>drugih obveznosti   | 841,48           | 327,67     | 104,59     | 63,02      | 56,76                      | 0,59                           | 53,01      | 235,84     |
| c.) | Drugi finančni odhodki za obresti<br>in iz drugih obveznosti   | 841,48           | 327,67     | 104,59     | 63,02      | 56,76                      | 0,59                           | 53,01      | 235,84     |
| B   | <i>Dobiček ali izguba iz rednega<br/>delovanja (A+9+10+11-12-13)</i>   | -10.644,02       | -11.105,58 | 21.321,09  | 475,17     | -1.052,50                  | -1.642,96                      | -1.538,71  | -17.100,53 |
| 15. | Čisti poslovni izid iz rednega<br>delovanja (B-14)   | -10.644,02       | -11.105,58 | 21.321,09  | 475,17     | -1.052,50                  | -1.642,96                      | -1.538,71  | -17.100,53 |
| 16. | Drugi prihodki   | 2.121,12         | 128,96     | 94,21      | 22,79      | 1.137,59                   | 2,33                           | 8,95       | 726,29     |
|     | - drugi izredni prihodki   | 2.121,12         | 128,96     | 94,21      | 22,79      | 1.137,59                   | 2,33                           | 8,95       | 726,29     |
| 17. | Drugi odhodki  | 67,72            | 23,71      | 17,32      | 4,01       | 3,76                       | 0,31                           | 1,15       | 17,46      |
|     | - drugi izredni odhodki  | 67,72            | 23,71      | 17,32      | 4,01       | 3,76                       | 0,31                           | 1,15       | 17,46      |
| C   | <i>Celotni poslovni izid (15+16-17)</i>  | -8.590,62        | -11.000,33 | 21.397,98  | 493,95     | 81,33                      | -1.640,94                      | -1.530,91  | -16.391,70 |
| 18. | Poslovni izid zunaj rednega<br>delovanja (16 - 17)   | 2.053,40         | 105,25     | 76,89      | 18,78      | 1.133,83                   | 2,02                           | 7,80       | 708,83     |
| 21. | Celotni poslovni izid obračun<br>obdobja (15 + 16 - 17 - 19 - 20)  | -8.590,62        | -11.000,33 | 21.397,98  | 493,95     | 81,33                      | -1.640,94                      | -1.530,91  | -16.391,70 |
| 23. | Čisti poslovni izid obračun<br>obdobja (15 + 16 - 17 - 19 - 20 -<br>22)  | -8.590,62        | -11.000,33 | 21.397,98  | 493,95     | 81,33                      | -1.640,94                      | -1.530,91  | -16.391,70 |

## OBČINA SODRAŽICA:

(v EUR)

|     |   | SKUPAJ<br>OBČINA | ODPADKI    | ČIŠČENJE   | ODVAJANJE | POGREBNA<br>IN<br>POKOPALIŠKA | 24-URNA<br>DEŽ. POG.<br>SLUŽBA | ZELENICE  | CESTE      |
|-----|---|------------------|------------|------------|-----------|-------------------------------|--------------------------------|-----------|------------|
| 1.  | Čisti prihodki od prodaje   | 492.341,57       | 127.443,70 | 99.760,30  | 37.107,92 | 50.037,03                     | 4.714,41                       | 29.164,37 | 144.113,84 |
|     | - čisti prihodki, pridobljeni z opravljanjem gospod. javnih služb   | 489.319,83       | 126.749,70 | 99.535,18  | 37.043,60 | 49.925,68                     | 4.702,78                       | 29.030,52 | 142.332,37 |
|     | - čisti prihodki od drugih dejavnosti   | 3.021,74         | 694,00     | 225,12     | 64,32     | 111,35                        | 11,63                          | 133,85    | 1.781,47   |
| 4.  | Drugi poslovni prihodki   | 17.046,77        | 4.138,45   | 4.641,13   | 455,63    | 1.182,59                      | 48,48                          | 553,75    | 6.026,74   |
|     | - subvencije  | 69,52            | 69,52      | 0,00       | 0,00      | 0,00                          | 0,00                           | 0,00      | 0,00       |
|     | - drugi poslovni prihodki   | 16.977,25        | 4.068,93   | 4.641,13   | 455,63    | 1.182,59                      | 48,48                          | 553,75    | 6.026,74   |
|     | Kosmati donos iz poslovanja   | 509.388,34       | 131.582,15 | 104.401,43 | 37.563,55 | 51.219,62                     | 4.762,89                       | 29.718,12 | 150.140,58 |
| 5.  | Stroški blaga materiala in storitev   | 288.022,22       | 58.717,40  | 71.338,87  | 25.032,12 | 32.193,24                     | 1.237,67                       | 24.708,62 | 74.794,30  |
| a.) | Nabavna vrednost prodanega blaga in materiala   | 35,80            | 35,80      | 0,00       | 0,00      | 0,00                          | 0,00                           | 0,00      | 0,00       |
| b.) | Stroški porabljenega materiala  | 87.115,54        | 20.802,11  | 19.069,37  | 1.105,06  | 9.950,13                      | 529,88                         | 932,13    | 34.726,86  |
| c.) | Stroški storitev  | 200.870,88       | 37.879,49  | 52.269,50  | 23.927,06 | 22.243,11                     | 707,79                         | 23.776,49 | 40.067,44  |
| 6.  | Stroški dela  | 206.344,15       | 65.996,56  | 34.235,03  | 9.068,48  | 17.311,48                     | 3.616,32                       | 3.845,49  | 72.270,79  |
| 7.  | Odpisi vrednosti  | 20.173,13        | 6.173,53   | 1.272,33   | 478,89    | 1.726,60                      | 279,35                         | 1.941,71  | 8.300,72   |
| a.) | Amortizacija in prevrednotovalni poslovni odhodki pri neopred. dolg. sredstvih in opredmetenih osnovnih sredstvih | 18.716,20        | 5.411,69   | 869,95     | 399,90    | 1.640,10                      | 276,11                         | 1.911,17  | 8.207,28   |
|     | - amortizacija osnovnih sredstev podjetja   | 18.716,20        | 5.411,69   | 869,95     | 399,90    | 1.640,10                      | 276,11                         | 1.911,17  | 8.207,28   |
| b.) | Prevrednotovalni poslovni odhodki pri obratnih sredstvih  | 1.456,93         | 761,84     | 402,38     | 78,99     | 86,50                         | 3,24                           | 30,54     | 93,44      |
| 8.  | Drugi poslovni odhodki  | 2.421,31         | 588,44     | 520,58     | 135,92    | 207,61                        | 19,78                          | 224,16    | 724,82     |
|     | - rezervacije   | 981,70           | 188,37     | 186,87     | 53,39     | 92,43                         | 9,65                           | 111,10    | 339,89     |
|     | - drugi stroški   | 1.439,61         | 400,07     | 333,71     | 82,53     | 115,18                        | 10,13                          | 113,06    | 384,93     |
| A   | <i>Dobiček ali izguba iz poslovanja (1+2+3+4-5-6-7-8)</i>   | -7.572,47        | 106,22     | -2.965,38  | 2.848,14  | -219,31                       | -390,23                        | -1.001,86 | -5.950,05  |
| 11. | Finančni prihodki iz poslovnih terjatev   | 1.078,47         | 503,48     | 442,13     | 93,77     | 34,62                         | 1,10                           | 0,83      | 2,54       |
| c.) | Drugi fin. prihodki iz obresti in posl. terjatev – s prevrednot. fin. prihodki                                    | 1.078,47         | 503,48     | 442,13     | 93,77     | 34,62                         | 1,10                           | 0,83      | 2,54       |
| 13. | Finančni odhodki za obresti in iz drugih obveznosti   | 242,14           | 63,21      | 23,50      | 15,00     | 18,29                         | 0,14                           | 35,72     | 86,28      |
| c.) | Drugi finančni odhodki za obresti in iz drugih obveznosti   | 242,14           | 63,21      | 23,50      | 15,00     | 18,29                         | 0,14                           | 35,72     | 86,28      |
| B   | <i>Dobiček ali izguba iz rednega delovanja (A+9+10+11-12-13)</i>  | -6.736,14        | 546,49     | -2.546,75  | 2.926,91  | -202,98                       | -389,27                        | -1.036,75 | -6.033,79  |
| 15. | Čisti poslovni izid iz rednega delovanja (B-14)   | -6.736,14        | 546,49     | -2.546,75  | 2.926,91  | -202,98                       | -389,27                        | -1.036,75 | -6.033,79  |
| 16. | Drugi prihodki  | 669,00           | 184,80     | 22,06      | 5,42      | 406,46                        | 0,55                           | 6,03      | 43,68      |
|     | - drugi izredni prihodki  | 669,00           | 184,80     | 22,06      | 5,42      | 406,46                        | 0,55                           | 6,03      | 43,68      |
| 17. | Drugi odhodki   | 17,99            | 4,44       | 4,05       | 0,96      | 1,30                          | 0,07                           | 0,78      | 6,39       |
|     | - drugi izredni odhodki   | 17,99            | 4,44       | 4,05       | 0,96      | 1,30                          | 0,07                           | 0,78      | 6,39       |
| C   | <i>Celotni poslovni izid (15+16-17)</i>   | -6.085,13        | 726,85     | -2.528,74  | 2.931,37  | 202,18                        | -388,79                        | -1.031,50 | -5.996,50  |
| 18. | Poslovni izid zunaj rednega delovanja (16 - 17)   | 651,01           | 180,36     | 18,01      | 4,46      | 405,16                        | 0,48                           | 5,25      | 37,29      |
| 21. | Celotni poslovni izid obračun obdobja (15 + 16 - 17 - 19 - 20)  | -6.085,13        | 726,85     | -2.528,74  | 2.931,37  | 202,18                        | -388,79                        | -1.031,50 | -5.996,50  |
| 23. | Čisti poslovni izid obračun obdobja (15 + 16 - 17 - 19 - 20 - 22)   | -6.085,13        | 726,85     | -2.528,74  | 2.931,37  | 202,18                        | -388,79                        | -1.031,50 | -5.996,50  |

## OBČINA LOŠKI POTOK:

(v EUR)

|     |   | SKUPAJ OBČINA | ODPADKI    | ČIŠČENJE   | ODVAJANJE | POGREBNA IN POKOPALIŠKA | 24-URNA DEŽ. POG. SLUŽBA |
|-----|---|---------------|------------|------------|-----------|-------------------------|--------------------------|
| 1.  | Čisti prihodki od prodaje   | 212.946,10    | 103.293,10 | 55.899,03  | 10.723,78 | 38.641,17               | 4.389,02                 |
|     | - čisti prihodki, pridobljeni z opravljanjem gospod. javnih služb   | 212.360,52    | 102.942,47 | 55.772,17  | 10.715,03 | 38.552,69               | 4.378,16                 |
|     | - čisti prihodki od drugih dejavnosti   | 585,58        | 350,63     | 126,86     | 8,75      | 88,48                   | 10,86                    |
| 4.  | Drugi poslovni prihodki   | 41.238,69     | 3.414,75   | 25.665,69  | 11.231,15 | 881,81                  | 45,29                    |
|     | - subvencije  | 34.219,19     | 0,00       | 23.038,79  | 11.180,40 | 0,00                    | 0,00                     |
|     | - drugi poslovni prihodki   | 7.019,50      | 3.414,75   | 2.626,90   | 50,75     | 881,81                  | 45,29                    |
|     | Kosmati donos iz poslovanja   | 254.184,79    | 106.707,85 | 81.564,72  | 21.954,93 | 39.522,98               | 4.434,31                 |
| 5.  | Stroški blaga materiala in storitev   | 148.183,80    | 47.330,94  | 59.399,28  | 19.058,74 | 21.253,39               | 1.141,45                 |
| a.) | Nabavna vrednost prodanega blaga in materiala   | 0,00          | 0,00       | 0,00       | 0,00      | 0,00                    | 0,00                     |
| b.) | Stroški porabljenega materiala  | 39.510,70     | 16.769,93  | 12.377,85  | 1.942,94  | 7.939,67                | 480,31                   |
| c.) | Stroški storitev  | 108.673,10    | 30.561,01  | 47.021,43  | 17.115,80 | 13.313,72               | 661,14                   |
| 6.  | Stroški dela  | 105.367,77    | 52.741,54  | 33.975,75  | 1.233,15  | 14.039,37               | 3.377,96                 |
| 7.  | Odpisi vrednosti  | 7.953,88      | 4.980,89   | 1.227,30   | 78,74     | 1.406,01                | 260,94                   |
| a.) | Amortizacija in prevrednotovalni poslovni odhodki pri neopred. dolg. sredstvih in opredmetenih osnovnih sredstvih | 6.958,13      | 4.374,88   | 922,98     | 54,38     | 1.347,98                | 257,91                   |
|     | - amortizacija osnovnih sredstev podjetja   | 6.958,13      | 4.374,88   | 922,98     | 54,38     | 1.347,98                | 257,91                   |
| b.) | Prevrednotovalni poslovni odhodki pri obratnih sredstvih  | 995,75        | 606,01     | 304,32     | 24,36     | 58,03                   | 3,03                     |
| 8.  | Drugi poslovni odhodki  | 964,19        | 464,01     | 297,94     | 18,48     | 165,28                  | 18,48                    |
|     | - rezervacije   | 341,23        | 146,21     | 105,30     | 7,26      | 73,44                   | 9,02                     |
|     | - drugi stroški   | 622,96        | 317,80     | 192,64     | 11,22     | 91,84                   | 9,46                     |
| A   | <i>Dobiček ali izguba iz poslovanja (1+2+3+4-5-6-7-8)</i>   | -8.284,85     | 1.190,47   | -13.335,55 | 1.565,82  | 2.658,93                | -364,52                  |
| 11. | Finančni prihodki iz poslovnih terjatev   | 701,38        | 408,31     | 249,14     | 12,75     | 30,16                   | 1,02                     |
| c.) | Drugi fin. prihodki iz obresti in posl. terjatev – s prevrednot. fin. prihodki                                    | 701,38        | 408,31     | 249,14     | 12,75     | 30,16                   | 1,02                     |
| 13. | Finančni odhodki za obresti in iz drugih obveznosti   | 108,91        | 51,18      | 39,58      | 2,04      | 15,98                   | 0,13                     |
| c.) | Drugi finančni odhodki za obresti in iz drugih obveznosti   | 108,91        | 51,18      | 39,58      | 2,04      | 15,98                   | 0,13                     |
| B   | <i>Dobiček ali izguba iz rednega delovanja (A+9+10+11-12-13)</i>  | -7.692,38     | 1.547,60   | -13.125,99 | 1.576,53  | 2.673,11                | -363,63                  |
| 15. | Čisti poslovni izid iz rednega delovanja (B-14)   | -7.692,38     | 1.547,60   | -13.125,99 | 1.576,53  | 2.673,11                | -363,63                  |
| 16. | Drugi prihodki  | 338,33        | 18,95      | 12,43      | 0,74      | 305,70                  | 0,51                     |
|     | - drugi izredni prihodki  | 338,33        | 18,95      | 12,43      | 0,74      | 305,70                  | 0,51                     |
| 17. | Drugi odhodki   | 7,07          | 3,56       | 2,28       | 0,13      | 1,03                    | 0,07                     |
|     | - drugi izredni odhodki   | 7,07          | 3,56       | 2,28       | 0,13      | 1,03                    | 0,07                     |
| C   | <i>Celotni poslovni izid (15+16-17)</i>   | -7.361,12     | 1.562,99   | -13.115,84 | 1.577,14  | 2.977,78                | -363,19                  |
| 18. | Poslovni izid zunaj rednega delovanja (16 - 17)   | 331,26        | 15,39      | 10,15      | 0,61      | 304,67                  | 0,44                     |
| 21. | Celotni poslovni izid obračun obdobja (15 + 16 - 17 - 19 - 20)  | -7.361,12     | 1.562,99   | -13.115,84 | 1.577,14  | 2.977,78                | -363,19                  |
| 23. | Čisti poslovni izid obračun obdobja (15 + 16 - 17 - 19 - 20 - 22)   | -7.361,12     | 1.562,99   | -13.115,84 | 1.577,14  | 2.977,78                | -363,19                  |

## **IZJAVA POSLOVODSTVA**

Uprava potrjuje računovodske izkaze za poslovno leto končano na dan 31. decembra 2022 in uporabljene računovodske usmeritve, pojasnila k računovodskim izkazom ter priloge in razkritja.

Uprava potrjuje, da so bile pri izdelavi računovodskih izkazov dosledno uporabljene ustrezne računovodske usmeritve, da so bile računovodske ocene izdelane po načelu previdnosti in dobrega gospodarjenja in da letno poročilo predstavlja resnično in pošteno sliko premoženjskega stanja družbe in izidov njenega poslovanja za leto 2022.

Uprava je odgovorna tudi za ustrezno vodenje računovodstva, za sprejem ustreznih ukrepov za zavarovanje premoženja in drugih sredstev ter potrjuje, da so računovodski izkazi, skupaj s pojasnili, izdelani na podlagi predpostavke o nadaljnjem poslovanju družbe ter v skladu z veljavno zakonodajo in slovenskimi računovodskimi standardi.

Datum: 15.3.2023

Bojan Trdan  
v. d. direktor